



POŁĄCZONE PÓŁROCZNE SPRAWOZDANIE FINANSOWE

QUERCUS PARASOŁOWY SPECJALISTYCZNY FUNDUSZ INWESTYCYJNY OTWARTY

ZA OKRES OD 01-01-2018 ROKU DO 30-06-2018 ROKU



Warszawa, 8 sierpnia 2018 r.

Szanowni Uczestnicy,

Przedstawiamy półroczne sprawozdanie finansowe funduszu QUERCUS Parasolowy SFIO za I połowę 2018 roku.

I półrocze 2018 roku zaczęło się mocnymi wzrostami na rynkach. Mocny start na początku, później chwila zawahania w lutym i marcu, mocne rynki rozwinięte, słabe rynki wschodzące – tak w największym skrócie można byłoby je podsumowywać.

Niekwestionowanym liderem hossy pozostał Nasdaq, który zyskał aż 8,8%. Nieco słabiej, chociaż i tak dobrze na tle polskich akcji, wypadły główne indeksy najważniejszych rynków, jak S&P500 +1,7% czy DAX -4,7%.

I półrocze 2018 roku było dobrym okresem dla amerykańskiego dolara, który wzrósł o 3% w stosunku do Euro i o blisko 8% w stosunku do polskiego złotego. Tak znaczące umocnienie wynikało z normalizacji polityki pieniężnej prowadzonej przez amerykański System Rezerwy Federalnej, co utrudniało i podrażało dostęp do dolara.

Dużo zyskała na wartości ropa naftowa. Z kolei złoto potaniało o 4%, głównie pod wpływem umocnienia USD.

I półrocze na warszawskiej GPW nie było udane dla spółek giełdowych, za wyjątkiem producentów gier. Wszystkie indeksy, zaczynając od WIG20 aż po sWIG80, zakończyły ten okres znacznymi spadkami. WIG stracił aż 12,2%. Wiele spółek zanotowało jeszcze bardziej dotkliwą przecenę. Niestety, nasza giełda znalazła się w tym samym koszyku, co inne rynki wschodzące. A te, po udanym roku 2017, zanotowały znaczące spadki.

Co do naszych wyników sprzedażowych – saldo nabyć w ramach QUERCUS Parasolowy SFIO w I półroczu 2018 r. wyniosło -954,5 mln zł. Największe odpływy netto zanotował QUERCUS Ochrony Kapitału -608,2 mln zł, a największe napływy netto QUERCUS Gold 10,2 mln zł.

W I połowie 2018 r. aktywa zgromadzone w 10 subfunduszach QUERCUS Parasolowy SFIO zmalały aż o 27%, z 3 717,2 mln zł na koniec 2017 r. do 2 716,1 mln zł. Aktywa poszczególnych subfunduszy QUERCUS Parasolowy SFIO oraz uzyskane stopy zwrotu w I połowie 2018 r. przedstawione zostały w poniższej tabeli.

Subfundusz / fundusz	Aktywa netto na k. 2017 r. (mln zł)	Aktywa netto na k. VI 2018 r. (mln zł)	Stopa zwrotu w I-VI 2018 r.
Na hosę:			
QUERCUS Rosja	46,6	44,8	-0,15%
QUERCUS Global Growth	19,3	10,3	-4,58%
QUERCUS Europa	38,7	27,4	-14,13%
QUERCUS Agresywny	414,4	261,5	-17,68%
QUERCUS lev	208,5	139,5	-27,93%
Na różne warunki rynkowe:			
QUERCUS Stabilny	165,2	127,7	-3,52%

List od Zarządu do Uczestników funduszu QUERCUS Parasolowy SFIO


QUERCUS Gold	79,9	84,5	-6,20%
QUERCUS Selektywny	466,5	288,3	-9,15%
Na bessę:			
QUERCUS short	24,1	33,3	12,98%
QUERCUS Ochrony Kapitału	2 253,8	1 698,9	1,23%

**) Tabela przedstawia wartości aktywów netto wyliczone na potrzeby wyceny jednostek uczestnictwa na ostatni Dzień Wyceny, w rozumieniu statutu QUERCUS Parasolowy SFIO (29.06.2018 r.). Wartości te nieznacznie różnią się od wartości aktywów netto na koniec roku prezentowanych w sprawozdaniach finansowych subfunduszy QUERCUS Parasolowy SFIO, z uwagi na ujęcie w sprawozdaniach finansowych subfunduszy dodatkowych zmian w kapitałach i naliczeń.*

Największy subfundusz QUERCUS Ochrony Kapitału zyskał 1,23%. Najwyższą stopę zwrotu osiągnął QUERCUS short +13,0%.

Nadal będziemy dążyć do zwiększenia aktywów pod zarządzaniem i do poszerzenia sieci dystrybucji poprzez podpisanie umów dystrybucyjnych z kolejnymi wiodącymi instytucjami finansowymi, działającymi głównie w segmencie klientów *private banking*. Napływ nowych środków i wzrost aktywów pod zarządzaniem będzie jednak uwarunkowany sytuacją na rynkach finansowych i osiąganymi wynikami inwestycyjnymi.

Na zakończenie chcielibyśmy raz jeszcze podziękować Państwu za okazane zaufanie. Serdecznie zapraszamy do dalszego inwestowania z Quercus TFI S.A.



Sebastian Buczek – Prezes Zarządu



Artur Paderewski – Pierwszy Wiceprezes Zarządu



Piotr Płuska – Wiceprezes Zarządu



Paweł Cichoń – Wiceprezes Zarządu



Paweł Pasternok – Członek Zarządu

Raport niezależnego biegłego rewidenta z przeglądu połączonego półrocznego sprawozdania finansowego

Dla Walnego Zgromadzenia i Rady Nadzorczej Quercus Towarzystwo Funduszy
Inwestycyjnych Spółki Akcyjnej

Wprowadzenie

Przeprowadziliśmy przegląd załączonego połączonego półrocznego sprawozdania finansowego QUERCUS Parasolowy Specjalistycznego Funduszu Inwestycyjnego Otwartego („Fundusz”), z siedzibą w Warszawie, ul. Nowy Świat 6/12, sporządzonego na dzień 30 czerwca 2018 roku, na które składają się: wprowadzenie do połączonego sprawozdania finansowego, połączone zestawienie lokat oraz połączony bilans sporządzone na dzień 30 czerwca 2018 roku, połączony rachunek wyniku z operacji, połączone zestawienie zmian w aktywach netto za okres 6 miesięcy zakończony dnia 30 czerwca 2018 roku („połączone półroczne sprawozdanie finansowe”).

Zarząd Quercus Towarzystwa Funduszy Inwestycyjnych Spółki Akcyjnej, towarzystwa zarządzającego Funduszem i reprezentującego Fundusz, jest odpowiedzialny za sporządzenie i przedstawienie załączonego połączonego półrocznego sprawozdania finansowego Funduszu, w ramach którego wydzielone są następujące subfundusze: QUERCUS Ochrony Kapitału, QUERCUS Selektywny, QUERCUS Agresywny, QUERCUS Europa (dawniej Turcja), QUERCUS Rosja, QUERCUS Stabilny, QUERCUS lev, QUERCUS short, QUERCUS Gold, QUERCUS Global Growth („Subfundusze”), zgodnie z wymogami ustawy z dnia 29 września 1994 roku o rachunkowości („ustawa o rachunkowości”) oraz wydanymi na jej podstawie przepisami wykonawczymi.

My jesteśmy odpowiedzialni za sformułowanie wniosku na temat załączonego połączonego półrocznego sprawozdania finansowego na podstawie przeprowadzonego przez nas przeglądu.

Zakres przeglądu

Przegląd przeprowadziliśmy zgodnie z Krajowym Standardem Przeglądu 2410 w brzmieniu Międzynarodowego Standardu Usług Przeglądu 2410 *Przegląd Śródrocznych informacji finansowych przeprowadzony przez niezależnego biegłego rewidenta jednostki*, przyjętym uchwałą nr 2041/37a/2018 Krajowej Rady Biegłych Rewidentów z dnia 5 marca 2018 roku. Przegląd połączonego półrocznego sprawozdania finansowego polega na kierowaniu zapytań, przede wszystkim do osób odpowiedzialnych za kwestie finansowe i księgowe, przeprowadzaniu procedur analitycznych oraz innych procedur przeglądu.

Przegląd ma istotnie węższy zakres niż badanie przeprowadzane zgodnie z Krajowymi Standardami Badania w brzmieniu Międzynarodowych Standardów Badania, przyjętymi uchwałą nr 2041/37a/2018 Krajowej Rady Biegłych Rewidentów z dnia 5 marca 2018 roku i na skutek tego przegląd nie wystarcza do uzyskania pewności, że wszystkie istotne



Building a better
working world

kwestie, które zostałyby zidentyfikowane w trakcie badania, zostały ujawnione. W związku z tym nie wyrażamy opinii z badania.

Wniosek

Na podstawie przeprowadzonego przez nas przeglądu stwierdzamy, że nic nie zwróciło naszej uwagi, co kazałoby nam sądzić, że załączone połączone półroczne sprawozdanie finansowe nie zostało sporządzone, we wszystkich istotnych aspektach, zgodnie z wymogami ustawy o rachunkowości oraz wydanymi na jej podstawie przepisami wykonawczymi.

Warszawa, dnia 8 sierpnia 2018 roku

Kluczowy Biegły Rewident

Maja Mandela
Biegły Rewident
nr w rejestrze: 11942

Ernst & Young Audyt Polska
spółka z ograniczoną odpowiedzialnością
spółka komandytowa
Rondo ONZ 1, 00-124 Warszawa

działający w imieniu:
Ernst & Young Audyt Polska
spółka z ograniczoną odpowiedzialnością sp. k.
Rondo ONZ 1, 00-124 Warszawa
nr na liście firm audytorskich: 130



Zarząd Quercus Towarzystwo Funduszy Inwestycyjnych S.A. zgodnie z Ustawą z dnia 29 września 1994 roku o rachunkowości (Dz. U. z 2017 r. poz. 2342, z późn. zm.) oraz Rozporządzeniem Ministra Finansów z dnia 24 grudnia 2007 roku w sprawie szczególnych zasad rachunkowości funduszy inwestycyjnych (Dz. U. z 2007 r. Nr 249, poz. 1859 z późniejszymi zmianami) przedstawia połączone sprawozdanie finansowe Funduszu QUERCUS Parasolowy Specjalistyczny Fundusz Inwestycyjny Otwarty za okres od dnia 01 stycznia 2018 roku do dnia 30 czerwca 2018 roku, na które składa się:

1. Wprowadzenie do połączonego sprawozdania finansowego.
2. Połączone zestawienie lokat sporządzone na dzień 30 czerwca 2018 roku w kwocie 2 380 536 tys. złotych.
3. Połączony bilans sporządzony na dzień 30 czerwca 2018 roku, który wykazuje aktywa netto w kwocie 2 713 271 tys. złotych.
4. Połączony rachunek wyniku z operacji za okres od dnia 01 stycznia 2018 roku do dnia 30 czerwca 2018 roku, wykazujący ujemny wynik z operacji w kwocie -138 849 tys. złotych.
5. Połączone zestawienie zmian w aktywach netto za okres od dnia 01 stycznia 2018 roku do dnia 30 czerwca 2018 roku, wykazujące zmniejszenie stanu aktywów netto o kwotę -1 031 413 tys. złotych.
6. Jednostkowe sprawozdania finansowe Subfunduszy załączone w części obejmującej zestawienie lokat, bilans, rachunek wyniku z operacji, zestawienie zmian w aktywach netto, noty objaśniające oraz informację dodatkową.

Sebastian Buczek - Prezes Zarządu

Artur Paderewski - Pierwszy Wiceprezes Zarządu

Piotr Płuska - Wiceprezes Zarządu

Paweł Cichoń - Wiceprezes Zarządu

Paweł Pasternok - Członek Zarządu

Warszawa, 8 sierpnia 2018 r.

WPROWADZENIE DO POŁĄCZONEGO SPRAWOZDANIA FINANSOWEGO

Nazwa funduszu:	QUERCUS Parasolowy Specjalistyczny Fundusz Inwestycyjny Otwarty
Nazwa skrócona:	QUERCUS Parasolowy SFIO
Typ i konstrukcja:	specjalistyczny fundusz inwestycyjny otwarty z wydzielonymi subfunduszami, specjalistyczny fundusz inwestycyjny otwarty z różnymi kategoriami jednostek uczestnictwa
Dane rejestrowe:	Fundusz został wpisany do rejestru funduszy inwestycyjnych prowadzonego przez Sąd Okręgowy w Warszawie, VII Wydział Cywilny Rejestrowy, w dniu 13 marca 2008 roku pod numerem RFi 364
Utworzenie funduszu:	Fundusz prowadzi działalność na podstawie zezwolenia Komisji Nadzoru Finansowego nr: DFL/4030/119/23/07/08/VI/KNF/50-1-1/SP z dnia 19 lutego 2008 roku. Pierwsza wycena aktywów netto Funduszu przeprowadzona została za dzień 28 marca 2008 roku. Dniem rozpoczęcia działalności jest dzień rejestracji Funduszu w rejestrze funduszy inwestycyjnych. Fundusz został utworzony na czas nieograniczony.

Na dzień 30.06.2018 roku, w ramach QUERCUS Parasolowy SFIO wydzielone są następujące subfundusze:

QUERCUS Ochrony Kapitału utworzony dnia 13.03.2008 r.
QUERCUS Selektywny utworzony dnia 13.03.2008 r.
QUERCUS Agresywny utworzony dnia 13.03.2008 r.
QUERCUS Europa (dawniej Turcja) utworzony dnia 13.03.2008 r.
QUERCUS Rosja utworzony dnia 27.05.2010 r.
QUERCUS short utworzony dnia 27.05.2010 r.
QUERCUS lev utworzony dnia 27.05.2010 r.
QUERCUS Gold przekształcony z QUERCUS Gold lev w dniu 31.10.2013 r.
QUERCUS Stabilny utworzony dnia 31.10.2013 r.
QUERCUS Global Growth utworzony dnia 30.05.2017 r.

W roku 2013 zamknięto 5 subfunduszy inwestujących w surowce: QUERCUS Gold short, QUERCUS Oil lev, QUERCUS Oil short, QUERCUS Wheat lev, QUERCUS Wheat short. Zamknięcie tych subfunduszy było spowodowane umorzeniem wszystkich jednostek uczestnictwa przez uczestników tych subfunduszy. Jeden z subfunduszy, QUERCUS Gold lev, został przekształcony w QUERCUS Gold. W roku 2013 udało się z powodzeniem otworzyć nowy subfundusz QUERCUS Stabilny inwestujący w instrumenty dłużne i akcje, z przewagą tych pierwszych. W 2017 roku powstał najnowszy subfundusz QUERCUS Global Growth o agresywnej strategii inwestowania.

Cel inwestycyjny, specjalizacja i stosowane ograniczenia inwestycyjne Funduszu

Subfundusze realizują indywidualną politykę inwestycyjną stosując odpowiednio dopasowane do celów inwestycyjnych zasady dywersyfikacji lokat. Szczegółowe informacje o ograniczeniach i limitach inwestycyjnych, którym podlegają lokaty poszczególnych Subfunduszy, a także pełne zasady polityki inwestycyjnej wraz z kryteriami doboru lokat zawarte są w Statucie Funduszu.

- QUERCUS Ochrony Kapitału

Celem inwestycyjnym Subfunduszu jest wzrost wartości aktywów w wyniku wzrostu wartości lokat. Subfundusz nie gwarantuje osiągnięcia celu inwestycyjnego. Subfundusz będzie inwestował aktywa głównie w Instrumenty Dłużne, przede wszystkim emitowane, poręczone lub gwarantowane przez Skarb Państwa lub Narodowy Bank Polski lub spółki publiczne, których akcje są notowane na GPW. Fundusz może inwestować aktywa subfunduszu również w depozyty oraz w tytuły uczestnictwa emitowane przez podmioty, których polityka inwestycyjna przewiduje inwestowanie przez te podmioty w Instrumenty dłużne i depozyty. Udział wyżej wymienionych lokat będzie utrzymywany na poziomie równoważącym ryzyko spadku wartości pozostałych lokat w skali roku kalendarzowego. Średni udział instrumentów dłużnych, depozytów i tytułów uczestnictwa emitowanych przez podmioty, których polityka inwestycyjna przewiduje inwestowanie przez te podmioty w Instrumenty dłużne i depozyty będzie wynosił ponad 90% aktywów Subfunduszu, z tym, że w okresie przejściowego zainwestowania części aktywów Subfunduszu w instrumenty akcyjne średni udział tych lokat może być odpowiednio niższy. Subfundusz będzie dążył, aby wartość jednostki uczestnictwa Subfunduszu na koniec danego roku kalendarzowego była nie niższa niż na koniec roku poprzedniego.

Subfundusz dokonując inwestycji stosuje następujące zasady dywersyfikacji lokat:

1. Instrumenty akcyjne - od 0% do 20% wartości aktywów, w tym:
2. Instrumenty dłużne - od 80% do 100% wartości aktywów, w tym:
3. Tytuły uczestnictwa - od 0% do 50% wartości aktywów.
4. Depozyty - od 0% do 100% wartości aktywów.

Szczegółowe informacje o ograniczeniach i limitach inwestycyjnych, którym podlegają lokaty Subfunduszu, a także pełne zasady polityki inwestycyjnej wraz z kryteriami doboru lokat zawarte są w Statucie Funduszu.

- QUERCUS Selektywny

Celem inwestycyjnym Subfunduszu jest wzrost wartości jego aktywów w wyniku wzrostu wartości lokat. Subfundusz nie gwarantuje osiągnięcia celu inwestycyjnego. Subfundusz będzie inwestował aktywa Subfunduszu przede wszystkim w akcje spółek niedowartościowanych (biorąc pod uwagę kształtowanie się w przyszłości wskaźników giełdowych, takich jak np. C/Z), w przypadku których istnieje wysokie prawdopodobieństwo wzrostu ceny rynkowej w ujęciu nominalnym, tj. bez względu na prognozowane zachowanie się indeksów giełdowych. Do takich instrumentów w szczególności można zaliczyć akcje spółek będących potencjalnym przedmiotem przejęć, spółek posiadających akcjonariuszy strategicznych będących osobami fizycznymi lub podmiotami zależnymi od osób fizycznych (spółek rodzinnych) oraz spółek oferowanych w ramach emisji na rynku pierwotnym. Część aktywów Subfunduszu, która nie będzie ulokowana w akcjach, Subfundusz będzie inwestował głównie w dłużne papiery wartościowe i instrumenty rynku pieniężnego, przede wszystkim emitowane, poręczone lub gwarantowane przez Skarb Państwa lub Narodowy Bank Polski lub spółki publiczne, których akcje są notowane na GPW. Subfundusz charakteryzuje się brakiem sztywnych limitów alokacji lokat pomiędzy instrumenty akcyjne i instrumenty dłużne oraz zmiennością rodzajów lokat posiadanych w portfelu.

W ramach realizacji celu inwestycyjnego Subfundusz dąży, aby osiągnąć wzrost wartości jednostki uczestnictwa Subfunduszu w ujęciu nominalnym.

Subfundusz dokonując inwestycji stosuje następujące zasady dywersyfikacji lokat:

1. Instrumenty akcyjne - od 0% do 100% wartości aktywów, w tym:
2. Instrumenty dłużne - od 0% do 100% wartości aktywów, w tym:
3. Tytuły uczestnictwa - od 0% do 10% wartości aktywów.
4. Depozyty - od 0% do 25% wartości aktywów.

Szczegółowe informacje o ograniczeniach i limitach inwestycyjnych, którym podlegają lokaty Subfunduszu, a także pełne zasady polityki inwestycyjnej wraz z kryteriami doboru lokat zawarte są w Statucie Funduszu.

- QUERCUS Agresywny

Celem inwestycyjnym Subfunduszu jest wzrost wartości jego aktywów w wyniku wzrostu wartości lokat. Subfundusz nie gwarantuje osiągnięcia celu inwestycyjnego. Subfundusz będzie inwestował przede wszystkim w instrumenty akcyjne. Część aktywów Subfundusz będzie inwestował instrumenty dłużne, przede wszystkim w krótkoterminowe papiery wartościowe emitowane, poręczone lub gwarantowane przez Skarb Państwa, Narodowy Bank Polski, lub spółki publiczne, których akcje są notowane na GPW.

W ramach realizacji celu inwestycyjnego Subfundusz określił, że benchmarkiem Subfunduszu jest indeks WIG.

Subfundusz dokonując inwestycji stosuje następujące zasady dywersyfikacji lokat:

1. Instrumenty akcyjne - od 50% do 100% wartości aktywów, w tym:
2. Instrumenty dłużne - od 0% do 50% wartości aktywów, w tym:
3. Tytuły uczestnictwa - od 0% do 10% wartości aktywów.
4. Depozyty - od 0% do 25% wartości aktywów.

Szczegółowe informacje o ograniczeniach i limitach inwestycyjnych, którym podlegają lokaty Subfunduszu, a także pełne zasady polityki inwestycyjnej wraz z kryteriami doboru lokat zawarte są w Statucie Funduszu.

- QUERCUS Europa

Celem inwestycyjnym Subfunduszu jest wzrost wartości aktywów w wyniku wzrostu wartości lokat. Subfundusz nie gwarantuje osiągnięcia celu inwestycyjnego. Celem prowadzonej polityki inwestycyjnej Subfunduszu jest uzyskanie ekspozycji na europejski rynek akcji. Fundusz będzie inwestował Aktywa Subfunduszu przede wszystkim w Instrumenty udziałowe, głównie notowane na rynkach innych niż GPW, przy zachowaniu przewidzianych limitów. Część aktywów Subfunduszu, która nie będzie ulokowana w instrumentach udziałowych, Fundusz będzie inwestował w instrumenty dłużne, a także w papiery wartościowe i Instrumenty Rynku Pieniężnego dopuszczone do obrotu na rynku regulowanym na terytorium Rzeczypospolitej Polskiej lub w państwie członkowskim, a także na rynku zorganizowanym niebędącym rynkiem regulowanym w Rzeczypospolitej Polskiej lub innym państwie członkowskim. Subfundusz z uwagi na specjalizację geograficzną klasyfikuje się do kategorii funduszy europejskich.

W ramach realizacji celu inwestycyjnego Subfunduszu Fundusz dąży, aby osiągnąć wzrost wartości jednostki uczestnictwa Subfunduszu w ujęciu relatywnym do benchmarku. Benchmarkiem Subfunduszu jest indeks STOXX Europe 600 Price Index (SXXP).

Subfundusz dokonując inwestycji stosuje następujące zasady dywersyfikacji lokat:

1. Instrumenty akcyjne - od 50% do 100% wartości aktywów, w tym:
2. Instrumenty dłużne - od 0% do 50% wartości aktywów, w tym:
3. Tytuły uczestnictwa - od 0% do 10% wartości aktywów.
4. Depozyty - od 0% do 25% wartości aktywów.

Szczegółowe informacje o ograniczeniach i limitach inwestycyjnych, którym podlegają lokaty Subfunduszu, a także pełne zasady polityki inwestycyjnej wraz z kryteriami doboru lokat zawarte są w Statucie Funduszu.

- QUERCUS Rosja

Celem inwestycyjnym Subfunduszu jest wzrost wartości jego aktywów w wyniku wzrostu wartości lokat. Subfundusz nie gwarantuje osiągnięcia celu inwestycyjnego. Subfundusz będzie inwestował przede wszystkim w instrumenty akcyjne emitowane przez spółki koncentrujące swoją działalność w Federacji Rosyjskiej bądź instrumenty wystawione w związku z akcjami takich spółek ADR-y, GDR-y. Pozostałą część aktywów Subfundusz będzie inwestował w inne instrumenty akcyjne, tytuły uczestnictwa, instrumenty typu ETF i instrumenty dłużne.

W ramach realizacji celu inwestycyjnego Subfundusz określił, że benchmarkiem Subfunduszu jest indeks RTS bądź MICEX.

Subfundusz dokonując inwestycji stosuje następujące zasady dywersyfikacji lokat:

1. Instrumenty akcyjne - od 50% do 100% wartości aktywów,
2. Instrumenty dłużne - od 0% do 50% wartości aktywów,
3. Tytuły uczestnictwa - od 0% do 00% wartości aktywów.
4. Depozyty - od 0% do 25% wartości aktywów.

Szczegółowe informacje o ograniczeniach i limitach inwestycyjnych, którym podlegają lokaty Subfunduszu, a także pełne zasady polityki inwestycyjnej wraz z kryteriami doboru lokat zawarte są w Statucie Funduszu.

- QUERCUS lev

Celem inwestycyjnym Subfunduszu jest wzrost wartości jego aktywów w wyniku wzrostu wartości lokat. Subfundusz nie gwarantuje osiągnięcia celu inwestycyjnego. Subfundusz będzie inwestował przede wszystkim w kontrakty terminowe na indeks WIG20. Fundusz będzie zajmował pozycję długą w kontraktach na WIG20. Część aktywów Subfunduszu, która nie będzie wykorzystana do inwestowania w kontrakty terminowe, tj. nie będzie złożona jako depozyt zabezpieczający, Subfundusz będzie inwestował w instrumenty dłużne, a także w inne instrumenty finansowe, np. instrumenty akcyjne. Subfundusz będzie, przy dokonywaniu lokat aktywów, stosować zasady i ograniczenia inwestycyjne określone w Ustawie dla funduszu inwestycyjnego zamkniętego.

Celem prowadzonej polityki inwestycyjnej Subfunduszu jest odwzorowanie zmian indeksu WIG20lev.

Subfundusz dokonując inwestycji stosuje następujące zasady dywersyfikacji lokat:

1. Kontrakty terminowe na indeks WIG20, pozycja krótka - od 50% do 125% wartości aktywów
2. Instrumenty akcyjne - od 0% do 20% wartości aktywów,
3. Instrumenty dłużne - od 0% do 100% wartości aktywów,
4. Tytuły uczestnictwa - od 0% do 50% wartości aktywów.
5. Depozyty - od 0% do 100% wartości aktywów.

Szczegółowe informacje o ograniczeniach i limitach inwestycyjnych, którym podlegają lokaty Subfunduszu, a także pełne zasady polityki inwestycyjnej wraz z kryteriami doboru lokat zawarte są w Statucie Funduszu.

- QUERCUS short

Celem inwestycyjnym Subfunduszu jest wzrost wartości jego aktywów w wyniku wzrostu wartości lokat. Subfundusz nie gwarantuje osiągnięcia celu inwestycyjnego. Subfundusz będzie inwestował przede wszystkim w kontrakty terminowe na indeks WIG20. Fundusz będzie zajmował pozycję krótką w kontraktach na WIG20. Pozostałą część aktywów Subfundusz, która nie będzie wykorzystywana do inwestowania w kontrakty terminowe t.j. nie będzie złożona jako depozyt zabezpieczający, będzie inwestowana w instrumenty dłużne i akcyjne oraz tytuły uczestnictwa. Fundusz będzie, przy dokonywaniu lokat aktywów, stosować zasady i ograniczenia inwestycyjne określone w Ustawie dla funduszu inwestycyjnego zamkniętego.

Celem prowadzonej polityki inwestycyjnej Subfunduszu jest odwzorowanie zmiany indeksu WIG20short

Subfundusz dokonując inwestycji stosuje następujące zasady dywersyfikacji lokat:

1. Kontrakty terminowe na indeks WIG20, pozycja krótka - od 50% do 125% wartości aktywów,
 2. Instrumenty akcyjne - od 0% do 20% wartości aktywów,
 3. Instrumenty dłużne - od 0% do 100% wartości aktywów,
 4. Tytuły uczestnictwa - od 0% do 50% wartości aktywów,
 5. Depozyty - od 0% do 100% wartości aktywów.
- Szczegółowe informacje o ograniczeniach i limitach inwestycyjnych, którym podlegają lokaty Subfunduszu, a także pełne zasady polityki inwestycyjnej wraz z kryteriami doboru lokat zawarte są w Statucie Funduszu.

- QUERCUS Gold

Celem inwestycyjnym Subfunduszu jest wzrost wartości jego aktywów w wyniku wzrostu wartości lokat. Subfundusz nie gwarantuje osiągnięcia celu inwestycyjnego. Subfundusz będzie inwestował głównie w kontrakty terminowe na złoto notowane na rynku COMEX prowadzonym przez New York Mercantile Exchange, dowolnej serii – Subfundusz będzie zajmował długą pozycję w kontraktach terminowych na złoto i krótką w celu redukcji pozycji długiej. Pozostałą część Aktywów Subfunduszu, która nie będzie wykorzystana do inwestowania w kontrakty terminowe, tj. nie będzie złożona jako depozyt zabezpieczający, Subfundusz będzie inwestował w instrumenty dłużne, a także w inne instrumenty finansowe. Subfundusz będzie, przy dokonywaniu lokat aktywów, stosować zasady i ograniczenia inwestycyjne określone w Ustawie dla funduszu inwestycyjnego zamkniętego. Fundusz może zabezpieczać inwestycje Subfunduszu w instrumenty finansowe denominowane w walutach obcych z wykorzystaniem niewystandaryzowanych instrumentów pochodnych oraz kontraktów terminowych notowanych na GPW w Warszawie.

W ramach realizacji celu inwestycyjnego Subfunduszu Fundusz dąży, aby uzyskać zmianę wartości jednostki uczestnictwa Subfunduszu skorelowaną ze zmianami cen na rynku złota inwestycyjnego.

Subfundusz dokonując inwestycji stosuje następujące zasady dywersyfikacji lokat:

1. kontrakty terminowe (Towarowe Instrumenty Pochodne i Niewystandaryzowane Instrumenty Pochodne), pozycja netto - od 50% do 150% wartości
 2. Instrumenty akcyjne - 0% wartości aktywów,
 3. Instrumenty dłużne - od 0% do 100% wartości aktywów,
 4. Tytuły uczestnictwa - od 0% do 50% wartości aktywów.
 5. Depozyty - od 0% do 100% wartości aktywów.
- Szczegółowe informacje o ograniczeniach i limitach inwestycyjnych, którym podlegają lokaty Subfunduszu, a także pełne zasady polityki inwestycyjnej wraz z kryteriami doboru lokat zawarte są w Statucie Funduszu.

- QUERCUS Stabilny

Celem inwestycyjnym Subfunduszu jest wzrost wartości jego aktywów w wyniku wzrostu wartości lokat. Subfundusz nie gwarantuje osiągnięcia celu inwestycyjnego. Subfundusz będzie inwestował aktywa w instrumenty akcyjne oraz w instrumenty dłużne, przede wszystkim emitowane, poręczone lub gwarantowane przez Skarb Państwa lub Narodowy Bank Polski lub spółki publiczne, których akcje są notowane na GPW, a także w inne instrumenty finansowe, przy zachowaniu przewidzianych limitów. Subfundusz realizuje cel inwestycyjny poprzez inwestowanie aktywów głównie w instrumenty akcyjne oraz instrumenty dłużne, z przewagą instrumentów dłużnych.

W ramach realizacji celu inwestycyjnego Subfunduszu dąży, aby osiągnąć wzrost wartości jednostki uczestnictwa Subfunduszu w ujęciu nominalnym (absolute return).

Subfundusz dokonując inwestycji stosuje następujące zasady dywersyfikacji lokat:

1. Instrumenty akcyjne - od 0% do 50% wartości aktywów,
 2. Instrumenty dłużne - od 0% do 100% wartości aktywów,
 3. Tytuły uczestnictwa - od 0% do 10% wartości aktywów,
 4. Depozyty - od 0% do 25% wartości aktywów.
- Szczegółowe informacje o ograniczeniach i limitach inwestycyjnych, którym podlegają lokaty Subfunduszu, a także pełne zasady polityki inwestycyjnej wraz z kryteriami doboru lokat zawarte są w Statucie Funduszu.

- QUERCUS Global Growth

Celem inwestycyjnym Subfunduszu jest wzrost wartości jego aktywów w wyniku wzrostu wartości lokat. Subfundusz nie gwarantuje osiągnięcia celu inwestycyjnego. Celem prowadzonej polityki inwestycyjnej Subfunduszu jest uzyskanie ekspozycji na globalny rynek akcji. Fundusz będzie inwestował Aktywa Subfunduszu przede wszystkim w instrumenty udziałowe, głównie notowane na rynkach innych niż GPW, przy zachowaniu przewidzianych limitów. Część aktywów Subfunduszu, która nie będzie ulokowana w instrumentach udziałowych, Subfundusz będzie inwestował w instrumenty dłużne, a także w inne instrumenty finansowe określone w § 3 Statutu, przy zachowaniu przewidzianych limitów. Subfundusz może zabezpieczać inwestycje w instrumenty finansowe denominowane w walutach obcych przed ryzykiem kursowym. Subfundusz klasyfikuje się do kategorii funduszy akcji. Z uwagi na specjalizację geograficzną Subfundusz klasyfikuje się do kategorii funduszy globalnych.

W ramach realizacji celu inwestycyjnego Subfunduszu Fundusz dąży, aby osiągnąć wzrost wartości jednostki uczestnictwa Subfunduszu w ujęciu relatywnym do benchmarku. Benchmarkiem Subfunduszu jest indeks MSCI World Index obliczany i publikowany przez firmę MSCI Inc. z siedzibą w Nowym Yorku.

Subfundusz dokonując inwestycji stosuje następujące zasady dywersyfikacji lokat:

1. Instrumenty Udziałowe - od 50% do 100% wartości Aktywów Subfunduszu
 2. Instrumenty Dłużne - od 0% do 50% wartości Aktywów Subfunduszu,
 3. Tytuły Uczestnictwa - od 0% do 10% wartości Aktywów Subfunduszu
 4. Depozyty - od 0% do 25% wartości Aktywów Subfunduszu
- Szczegółowe informacje o ograniczeniach i limitach inwestycyjnych, którym podlegają lokaty Subfunduszu, a także pełne zasady polityki inwestycyjnej wraz z kryteriami doboru lokat zawarte są w Statucie Funduszu.

Towarzystwo zarządzające Funduszem

Firma: Quercus Towarzystwo Funduszy Inwestycyjnych Spółka Akcyjna
Siedziba: Warszawa
Adres: ul. Nowy Świat 6/12, Warszawa (00-400)
Sąd rejestrowy: Sąd Rejonowy dla m.st. W-wy XII Wydział Gospodarczy KRS
Numer KRS: 0000288126
Data wpisu: 10 września 2007 roku

Okres sprawozdawczy

Połączone sprawozdanie finansowe Funduszu obejmuje okres od 01.01.2018 roku do 30.06.2018 roku.
Dzień bilansowy: 30.06.2018 roku.
Dane porównywalne: od 01.01.2017 roku do 31.12.2017 roku oraz od 01.01.2017 roku do 30.06.2017 roku.

Założenie kontynuowania działalności

Sprawozdanie finansowe Funduszu zostało sporządzone przy założeniu kontynuowania działalności przez Fundusz oraz Subfundusze w dającej się przewidzieć przyszłości. Zdaniem Zarządu Towarzystwa nie istnieją okoliczności wskazujące na zagrożenie kontynuowania działalności Funduszu oraz Subfunduszy w okresie co najmniej 12 miesięcy od dnia bilansowego.

Dane identyfikujące podmiot dokonujący przeglądu sprawozdania finansowego

Ernst & Young Audyt Polska spółka z ograniczoną odpowiedzialnością sp. k.
Warszawa (00-124), Rondo ONZ 1

Kategorie jednostek uczestnictwa i określenie cech je różnicujących

Fundusz zbywa następujące kategorie jednostek uczestnictwa:

► Jednostki uczestnictwa kategorii A

Jednostki uczestnictwa kategorii A są zbywane w ramach podstawowej oferty Funduszu, co oznacza, że mogą być nabywane bez konieczności zawarcia umowy dodatkowej. Jednostki uczestnictwa kategorii A są zbywane bezpośrednio przez Fundusz oraz za pośrednictwem wszystkich dystrybutorów. Po otwarciu konta uczestnika inwestorzy i uczestnicy mogą nabywać jednostki uczestnictwa kategorii A na zasadach określonych w prospekcie. Z tytułu zbywania pobierana jest opłata dystrybucyjna nie wyższa niż: 1,5% w przypadku Subfunduszu QUERCUS Ochrony Kapitału, 2,5% w przypadku Subfunduszu QUERCUS Stabilny, 2,8% w przypadku Subfunduszu QUERCUS Selektywny, 3,3% w przypadku Subfunduszy QUERCUS Agresywny, QUERCUS Europa i QUERCUS Global Growth, natomiast dla QUERCUS Rosja, QUERCUS lev, QUERCUS short, QUERCUS Gold po 3,8% wpłaty dokonanej przez nabywcę

► Jednostki uczestnictwa kategorii S

Jednostki uczestnictwa kategorii S są zbywane wyłącznie w ramach programów inwestycyjnych, pod warunkiem oferowania programu przez Fundusz i dystrybutora oraz zawarcia przez uczestnika umowy dodatkowej. Jednostki uczestnictwa kategorii S są zbywane bezpośrednio przez Fundusz oraz za pośrednictwem dystrybutorów wskazanych w prospekcie. Warunki zbywania jednostek uczestnictwa kategorii S w ramach programów inwestycyjnych określa prospekt oraz odpowiednia umowa dodatkowa. Z tytułu zbywania pobierana jest opłata dystrybucyjna nie wyższa niż: 1,5% w przypadku Subfunduszu QUERCUS Ochrony Kapitału, 2,5% w przypadku Subfunduszu QUERCUS Stabilny, 2,8% w przypadku Subfunduszu QUERCUS Selektywny, 3,3% w przypadku Subfunduszy QUERCUS Agresywny, QUERCUS Europa i QUERCUS Global Growth, natomiast dla QUERCUS Rosja, QUERCUS lev, QUERCUS short, QUERCUS Gold po 3,8% zadeklarowanej przez uczestnika sumy wpłat w ramach danego programu inwestycyjnego, pobierana jednorazowo od pierwszej wpłaty. Z tytułu odkupienia może być pobrana opłata umorzeniowa w wysokości nie wyższej niż: 1,5% w przypadku Subfunduszu QUERCUS Ochrony Kapitału, 2,8% w przypadku Subfunduszu QUERCUS Selektywny, 3,3% w przypadku Subfunduszy QUERCUS Agresywny i QUERCUS Turcja oraz w przypadku QUERCUS Rosja, QUERCUS lev, QUERCUS short, QUERCUS Gold po 3,8% zadeklarowanej przez uczestnika sumy wpłat w ramach jednego programu inwestycyjnego. W okresie objętym sprawozdaniem jednostki uczestnictwa kategorii S nie były zbywane.


Pozostałe informacje

Na dzień podpisania sprawozdania finansowego Funduszu brak innych informacji, poza zaprezentowanymi powyżej, które mogłyby w istotny sposób wpłynąć na ocenę sytuacji majątkowej, finansowej, wyniku z operacji Funduszu oraz Subfunduszy i ich zmian.

Warszawa, 8 sierpnia 2018 r.

Główny Księgowy Funduszy

Piotr Pluska



1. POŁĄCZONE ZESTAWIENIE LOKAT**1) Tabela główna**

Składniki lokat	30.06.2018			31.12.2017		
	Wartość wg ceny nabycia	Wartość na dzień bilansowy	Udział w aktywach	Wartość wg ceny nabycia	Wartość na dzień bilansowy	Udział w aktywach
	tys zł	tys zł	%	tys zł	tys zł	%
Akcje	739 139	549 246	20,08	836 505	791 923	20,92
Warranty subskrypcyjne	0	0	0,00	0	0	0,00
Prawa do akcji	776	310	0,01	2 075	2 253	0,06
Prawa poboru	0	0	0,00	0	0	0,00
Kwity depozytowe	21 138	30 296	1,11	25 471	32 887	0,87
Listy zastawne	0	0	0,00	0	0	0,00
Dłużne papiery wartościowe	1 501 192	1 508 624	55,15	2 146 754	2 125 151	56,15
Instrumenty pochodne	0	5	0,00	0	3 081	0,08
Udziały w spółkach z ograniczoną odpowiedzial.	0	0	0,00	0	0	0,00
Jednostki uczestnictwa	275 585	291 146	10,64	347 075	365 563	9,66
Certyfikaty inwestycyjne	1 193	909	0,03	1 193	909	0,02
Tytuły uczestnictwa emitowane przez instytucje wspólnego inwestowania mające siedzibę za granicą	0	0	0,00	0	0	0,00
Wierzytelności	0	0	0,00	0	0	0,00
Weksle	0	0	0,00	0	0	0,00
Depozyty	0	0	0,00	122 800	123 172	3,25
Waluty	0	0	0,00	0	0	0,00
Nieruchomości	0	0	0,00	0	0	0,00
Statki morskie	0	0	0,00	0	0	0,00
Inne	0	0	0,00	0	0	0,00
RAZEM	2 539 023	2 380 536	87,02	3 481 873	3 444 939	91,01

Niniejsze połączone zestawienie lokat należy analizować łącznie z wprowadzeniem oraz załączonymi jednostkowymi sprawozdaniami finansowymi Subfunduszy.

Główny księgowy Funduszy

Piotr Płaska

Warszawa, 8 sierpnia 2018 r.

2. POŁĄCZONY BILANS

sporządzony na dzień 30.06.2018 - w tysiącach złotych

		30.06.2018	31.12.2017
I	Aktywa	2 735 608	3 785 019
	1. Środki pieniężne i ich ekwiwalenty	310 747	323 270
	2. Należności	44 326	16 810
	3. Transakcje przy zobowiązaniu się drugiej strony do odkupu	0	0
	4. Składniki lokat notowane na aktywnym rynku, w tym:	859 388	1 148 975
	dłużne papiery wartościowe	278 708	321 003
	5. Składniki lokat nienotowane na aktywnym rynku, w tym:	1 521 147	2 295 964
	dłużne papiery wartościowe	1 229 916	1 804 148
	6. Nieruchomości	0	0
	7. Pozostałe aktywa	0	0
II	Zobowiązania	22 337	40 335
	1. Zobowiązania własne subfunduszy	22 337	40 335
	2. Zobowiązania proporcjonalne funduszu	0	0
III	Aktywa netto (I-II)	2 713 271	3 744 684
IV	Kapitał funduszu	2 352 900	3 245 462
	1. Kapitał wpłacony	23 571 471	22 480 046
	2. Kapitał wypłacony (wielkość ujemna)	-21 218 571	-19 234 584
V	Dochody zatrzymane	544 068	509 060
	1. Zakumulowane, nierozdysponowane przychody z lokat netto	57 006	19 050
	2. Zakumulowany, nierozdysponowany zrealizowany zysk(strata) ze zbycia lokat	487 062	490 010
VI	Wzrost (spadek) wartości lokat w odniesieniu do ceny nabycia	-183 697	-9 838
VII	Kapitał funduszu i zakumulowany wynik z operacji (IV+V+/-VI)	2 713 271	3 744 684

Niniejszy połączony bilans należy analizować łącznie z wprowadzeniem oraz załączonymi jednostkowymi sprawozdaniami finansowymi Subfunduszy.

Główny Księgowy Funduszy

Piotr Pluska

Warszawa, 8 sierpnia 2018 r.

3. POŁĄCZONY RACHUNEK WYNIKU Z OPERACJI

sporządzony za okres 01.01.2018 - 30.06.2018 - w tysiącach złotych

		01.01.2018 - 30.06.2018	01.01.2017 - 31.12.2017
I	Przychody z lokat	153 059	319 727
	1. Dywidendy i inne udziały w zyskach	14 931	25 903
	2. Przychody odsetkowe	131 815	278 394
	3. Przychody związane z posiadaniem nieruchomości	0	0
	4. Dodatnie saldo różnic kursowych	6 272	15 393
	5. Pozostałe	41	37
II	Koszty funduszu	115 100	381 484
	1. Wynagrodzenie dla towarzystwa	32 796	80 257
	2. Wynagrodzenia dla podmiotów prowadzących dystrybucję	0	0
	3. Opłaty dla depozytariusza	350	714
	4. Opłaty związane z prowadzeniem rejestru aktywów funduszu	390	904
	5. Opłaty za zezwolenia oraz rejestracyjne	0	0
	6. Usługi w zakresie rachunkowości	406	704
	7. Usługi w zakresie zarządzania aktywami funduszu	0	0
	8. Usługi prawne	0	0
	9. Usługi wydawnicze, w tym poligraficzne	0	0
	10. Koszty odsetkowe	74 816	279 062
	11. Koszty związane z posiadaniem nieruchomości	0	0
	12. Ujemne saldo różnic kursowych	6 021	19 195
	13. Pozostałe	321	648
	- podatek od dywidend	244	390
III	Koszty pokrywane przez towarzystwo	0	0
IV	Koszty funduszu netto (II-III)	115 100	381 484
V	Przychody z lokat netto (I-IV)	37 959	-61 757
VI	Zrealizowany i niezrealizowany zysk/strata	-176 808	269 242
	1. Zrealizowany zysk (strata) ze zbycia lokat, w tym:	-2 948	260 779
	z tytułu różnic kursowych	-16 180	-33 183
	2. Wzrost (spadek) niezrealizowanego zysku (straty) z wyceny lokat, w tym:	-173 860	8 463
	z tytułu różnic kursowych	44 223	-81 991
VII	Wynik z operacji (V+VI)	-138 849	207 485

Niniejszy połączony rachunek wyniku należy analizować łącznie z wprowadzeniem oraz załączonymi jednostkowymi sprawozdaniami finansowymi Subfunduszy.

Główny Księgowy Funduszy

Piotr Pluska

Warszawa, 8 sierpnia 2018 r.

4. POŁĄCZONE ZESTAWIENIE ZMIAN W AKTYWACH NETTO sporządzone za okres 01.01.2018 - 30.06.2018 - w tysiącach złotych

	01.01.2018 - 30.06.2018	01.01.2017 - 31.12.2017
I. Zmiana Wartości Aktywów Netto		
1. Wartość aktywów netto na koniec poprzedniego okresu sprawozdawczego	3 744 684	3 498 292
2. Wynik z operacji za okres sprawozdawczy (razem), w tym:	-138 849	207 485
a) przychody z lokat netto,	37 959	-61 757
b) zrealizowany zysk (strata) ze zbycia lokat,	-2 948	260 779
c) wzrost (spadek) niezrealizowanego zysku (straty) z wyceny lokat	-173 860	8 463
3. Zmiana w aktywach netto z tytułu wyniku z operacji	-138 849	207 485
4. Dystrybucja dochodów (przychodów) subfunduszy (razem)	0	0
a) z przychodów z lokat netto,	0	0
b) ze zrealizowanego zysku ze zbycia lokat	0	0
c) z przychodów ze zbycia lokat	0	0
5. Zmiany w kapitale w okresie sprawozdawczym (razem), w tym:	-892 564	38 907
a) zmiana kapitału wpłaconego (powiększenie kapitału z tytułu zbytych j.u.)	1 091 425	3 090 690
b) zmiana kapitału wypłaconego (zmniejszenie kapitału z tytułu odkupionych j.u.)	1 983 989	3 051 783
6. Łączna zmiana aktywów netto w okresie sprawozdawczym (3-4+5)	-1 031 413	246 392
7. Wartość aktywów netto na koniec okresu sprawozdawczego	2 713 271	3 744 684
8. Średnia wartość aktywów netto w okresie sprawozdawczym	3 310 218	3 923 997

Niniejsze połączone zestawienie zmian w aktywach netto należy analizować łącznie z wprowadzeniem oraz załączonymi jednostkowymi sprawozdaniami finansowymi Subfunduszy.

Główny Księgowy Funduszy

Piotr Pluska

Warszawa, 8 sierpnia 2018 r.

SPRAWOZDANIE Z DZIAŁALNOŚCI ALTERNATYWNEGO FUNDUSZU INWESTYCYJNEGO QUERCUS PARASOŁOWY SPECJALISTYCZNY FUNDUSZ INWESTYCYJNY OTWARTY ZA OKRES OD 01.01.2018 ROKU DO 30.06.2018 ROKU

W prezentowanym sprawozdaniu z działalności funduszu QUERCUS Parasolowy SFIO przedstawiono informacje w podziale na poszczególne subfundusze funduszu QUERCUS Parasolowy SFIO.

SUBFUNDUSZ QUERCUS OCHRONY KAPITAŁU

1. Ocena skuteczności działania subfunduszu

Dla oceny skuteczności działania alternatywnego funduszu inwestycyjnego przyjmuje się wartość wskaźnika stopy zwrotu z inwestycji, wartość kapitału wpłaconego i wypłaconego z funduszu w okresie sprawozdawczym oraz wynik finansowy subfunduszu.

1.1

W okresie objętym sprawozdaniem finansowym alternatywny fundusz inwestycyjny osiągnął stopę zwrotu z inwestycji (wartość aktywów netto przypadającą na jednostkę uczestnictwa) równą 1,23%. W roku poprzednim stopa zwrotu z inwestycji wyniosła 2,4%.

1.2

Wartość zrealizowanego zysku w okresie sprawozdawczym wyniosła -2007 tys. zł co w porównaniu z wartością zrealizowanego zysku w roku poprzednim równym 94568 tys. zł, dało znaczny spadek. Z kolej bieżące inwestycje w portfelu inwestycyjnym funduszu wpłynęły negatywnie na wartość niezrealizowanego zysku, który w okresie sprawozdawczym w porównaniu z rokiem poprzednim spadł o -16364 tys. zł.

1.3

W okresie sprawozdawczym do alternatywnego funduszu inwestycyjnego napłynęły aktywa o wartości 698337 tys. zł. Jednocześnie subfundusz odnotował odpływ aktywów spowodowany umorzeniami jednostek uczestnictwa o wartości 1306963 tys. zł.

1.4

Wartość opłaty za wyniki (opłata zmienna za zarządzanie) została ujawniona w nocie 11 w treści sprawozdania finansowego subfunduszu.

2. Przegląd działań inwestycyjnych subfunduszu

Subfundusz realizował swoją politykę inwestycyjną zgodnie ze statutem i przyjętą strategią inwestycyjną. Przedmiotem inwestycji w okresie objętym sprawozdaniem były głównie instrumenty dłużne emitowane przez przedsiębiorstwa oraz Skarb Państwa. Do grupy inwestycji, które przyczyniły się do wypracowania stabilnej stopy zwrotu można zaliczyć instrumenty dłużne emitowane przez spółki notowane na GPW. Uzupełnieniem lokat funduszu stanowiły jednostki uczestnictwa zewnętrznych funduszy dłużnych.

3. Przegląd portfela inwestycyjnego subfunduszu

Skład portfela inwestycyjnego subfunduszu został zaprezentowany szczegółowo w Tabeli Uzupełniającej oraz w formie zagregowanej w Tabeli Głównej sprawozdania finansowego subfunduszu

4. Opis istotnych zmian informacji wymienionych w informacji dla klienta alternatywnego funduszu inwestycyjnego zaistniałych w trakcie roku obrotowego

W roku obrotowym alternatywny fundusz inwestycyjny nie odnotował żadnych istotnych zmian w informacjach przekazanych klientom alternatywnego funduszu inwestycyjnego

5. Opis zagrożeń i ryzyk na które narażony jest subfundusz

5.1

Do głównych zagrożeń związanych z działalnością subfunduszu należy zaliczyć:

1. sytuację na GPW w Warszawie i innych giełdach, która ma wpływ na zainteresowanie klientów inwestowaniem w fundusze inwestycyjne, wielkość aktywów pod zarządzaniem funduszu, a w konsekwencji wysokość stałej opłaty za zarządzanie;
2. osiągnięte wyniki inwestycyjne, nominalnie i na tle konkurencji, które mają wpływ na dokonywanie przez klientów wyboru funduszy inwestycyjnych, wielkość aktywów pod zarządzaniem funduszu, a w konsekwencji wysokość opłaty zmiennej za zarządzanie;
3. brak stabilności otoczenia prawnego, w którym działa fundusz, co może przekładać się na zmienne zainteresowanie klientów funduszami inwestycyjnymi.

5.2

Główne ryzyka związane z działalnością subfunduszu, na które należy zwrócić uwagę to:

Ryzyko kredytowe – ryzyko związane z kondycją finansową emitentów dłużnych instrumentów finansowych wchodzących w skład portfela inwestycyjnego. Ryzyko związane jest z niewywiązywaniem się z regulowania zobowiązań dotyczących płatności odsetkowych oraz wykupu określonych instrumentów dłużnych.

Ryzyko płynności – ryzyko braku możliwości efektywnego przeprowadzenia transakcji bez znaczącego wpływu na cenę danego instrumentu.

Ryzyko operacyjne – ryzyko związane bezpośrednio z prowadzeniem działalności i wynikające z zawodnych lub niewłaściwych procesów wewnętrznych lub zdarzeń zewnętrznych, co może wpłynąć na wahania (w tym spadek) wartości portfela inwestycyjnego.

Ryzyko kontrahenta - w transakcjach zawieranych poza rynkiem regulowanym powstaje ryzyko niewywiązania się kontrahenta z zawartej umowy, co może wpłynąć na spadek wartości jednostki portfela inwestycyjnego.

Ryzyko stopy procentowej - ryzyko spadku wartości portfela inwestycyjnego spowodowanego wzrostem stóp procentowych.

6. Informacja dotycząca sytuacji na koniec okresu objętego sprawozdaniem rocznym oraz działalności w okresie objętym sprawozdaniem rocznym spółki nienotowanej na rynku regulowanym, nad którą specjalistyczny fundusz inwestycyjny otwarty, fundusz inwestycyjny zamknięty albo alternatywna spółka inwestycyjna przejęły kontrolę.

W okresie objętym sprawozdaniem oraz na koniec okresu raportowego alternatywny fundusz inwestycyjny nie przejął kontroli nad żadną spółką nienotowaną na rynku regulowanym.

7. Liczba pracowników podmiotu, który zarządza alternatywnym funduszem inwestycyjnym

Liczba pracowników Quercus Towarzystwa Funduszy Inwestycyjnych S.A. na dzień 30.06.2018 r. wynosiła 26 osób. Na koniec okresu raportowego funduszem bezpośrednio współzarządzały 2 osoby z grona pracowników zatrudnionych w Towarzystwie.

8. Całkowite kwoty wynagrodzeń wypłaconych pracownikom przez podmiot, który zarządza alternatywnym funduszem inwestycyjnym.

Całkowita kwota wynagrodzeń wypłacona pracownikom Towarzystwa w okresie sprawozdawczym wyniosła 5 333,5 tys. zł, w tym kwota wypłacona członkom zarządu, osobom podejmującym decyzje inwestycyjne dotyczące portfela inwestycyjnego subfunduszu, osobom sprawującym funkcje z zakresu zarządzania ryzykiem oraz osobom wykonującym czynności nadzoru zgodności działalności towarzystwa z prawem, łącznie 9 pracowników, wyniosła 3 101,1 tys. zł co stanowiło 58,14% całkowitej kwoty wynagrodzeń. W odniesieniu do wynagrodzenia obejmującego część zmienną stosuje się zarówno kryterium finansowe oparte na udziale pracownika w wypracowanej opłacie zmiennej subfunduszu jak i niefinansowe, które wpływają na ocenę pracy pracownika.

9. Informacja, o której mowa w art. 12 ust. 1 zdanie drugie i trzecie rozporządzenia 345/2013 – w przypadku alternatywnego funduszu inwestycyjnego posługującego się nazwą "EuVECA"

Nie dotyczy.

10. Informacja, o której mowa w art. 13 ust. 1 zdanie drugie i trzecie oraz w ust. 2 rozporządzenia 346/2013 – w przypadku alternatywnego funduszu inwestycyjnego posługującego się nazwą "EuSEF".

Nie dotyczy.

SUBFUNDUSZ QUERCUS SELEKTYWNY

1. Ocena skuteczności działania subfunduszu

Dla oceny skuteczności działania alternatywnego funduszu inwestycyjnego przyjmuje się wartość wskaźnika stopy zwrotu z inwestycji, wartość kapitału wpłaconego i wypłaconego z funduszu w okresie sprawozdawczym oraz wynik finansowy subfunduszu.

1.1

W okresie objętym sprawozdaniem finansowym alternatywny fundusz inwestycyjny osiągnął stopę zwrotu z inwestycji (wartość aktywów netto przypadającą na jednostkę uczestnictwa) równą -9,15%. W roku poprzednim stopa zwrotu z inwestycji wyniosła 5,37%.

1.2

Wartość zrealizowanego zysku w okresie sprawozdawczym wyniosła 14908 tys. zł co w porównaniu z wartością zrealizowanego zysku w roku poprzednim równym 17173 tys. zł, dało 13% spadek. Z kolej bieżące inwestycje w portfelu inwestycyjnym funduszu wpłynęły negatywnie na wartość niezrealizowanego zysku, który w okresie sprawozdawczym w porównaniu z rokiem poprzednim spadł o -51923 tys. zł

1.3

W okresie sprawozdawczym do alternatywnego funduszu inwestycyjnego napłynęły aktywa o wartości 30158 tys. zł. Jednocześnie subfundusz odnotował odpływ aktywów spowodowany umorzeniami jednostek uczestnictwa o wartości 173549 tys. zł.

1.4

Wartość opłaty za wyniki (opłata zmienna za zarządzanie) została ujawniona w nocy 11 w treści sprawozdania finansowego subfunduszu.

2. Przegląd działań inwestycyjnych subfunduszu

Subfundusz realizował swoją politykę inwestycyjną zgodnie z przyjętą strategią inwestycyjną. Przedmiotem inwestycji w okresie objętym sprawozdaniem były głównie akcje oraz obligacje. Fundusz inwestował głównie w segmencie mniejszych i średnich spółek. W trakcie pierwszego półrocza indeks WIG stracił aż 12,2% - miało to istotny wpływ na zmianę wartości jednostki uczestnictwa funduszu.

3. Przegląd portfela inwestycyjnego subfunduszu

Skład portfela inwestycyjnego subfunduszu został zaprezentowany szczegółowo w Tabeli Uzupełniającej oraz w formie zagregowanej w Tabeli Głównej sprawozdania finansowego subfunduszu.

4. Opis istotnych zmian informacji wymienionych w informacji dla klienta alternatywnego funduszu inwestycyjnego zaistniałych w trakcie roku

W roku obrotowym alternatywny fundusz inwestycyjny nie odnotował żadnych istotnych zmian w informacji przekazanych klientom alternatywnego funduszu inwestycyjnego.

5. Opis zagrożeń i ryzyk na które narażony jest subfundusz

5.1 Do głównych zagrożeń związanych z działalnością subfunduszu należy zaliczyć:

1. sytuację na GPW w Warszawie i innych giełdach, która ma wpływ na zainteresowanie klientów inwestowaniem w fundusze inwestycyjne, wielkość aktywów pod zarządzaniem funduszu, a w konsekwencji wysokość stałej opłaty za zarządzanie;
2. osiągnięte wyniki inwestycyjne, nominalnie i na tle konkurencji, które mają wpływ na dokonywanie przez klientów wyboru funduszy inwestycyjnych, wielkość aktywów pod zarządzaniem funduszu, a w konsekwencji wysokość opłaty zmiennej za zarządzanie;
3. brak stabilności otoczenia prawnego, w którym działa fundusz, co może przekładać się na zmienne zainteresowanie klientów funduszami inwestycyjnymi.

5.2

Główne ryzyka związane z działalnością subfunduszu, na które należy zwrócić uwagę to:

Ryzyko kredytowe – ryzyko związane z kondycją finansową emitentów dłużnych instrumentów finansowych wchodzących w skład portfela inwestycyjnego. Ryzyko związane jest z niewywiązywaniem się z regulowania zobowiązań dotyczących płatności odsetkowych oraz wykupu określonych instrumentów dłużnych.

Ryzyko płynności – ryzyko braku możliwości efektywnego przeprowadzenia transakcji bez znaczącego wpływu na cenę danego instrumentu.

Ryzyko operacyjne – ryzyko związane bezpośrednio z prowadzeniem działalności i wynikające z zawodnych lub niewłaściwych procesów wewnętrznych lub zdarzeń zewnętrznych, co może wpłynąć na wahania (w tym spadek) wartości portfela inwestycyjnego.

Ryzyko rynku akcji – ryzyko spadku wartości portfela inwestycyjnego spowodowane spadkiem cen akcji.

6. Informacja dotycząca sytuacji na koniec okresu objętego sprawozdaniem rocznym oraz działalności w okresie

W okresie objętym sprawozdaniem oraz na koniec okresu raportowego alternatywny fundusz inwestycyjny nie przejął kontroli nad żadną spółką nienotowaną na rynku regulowanym.

7. Liczba pracowników podmiotu, który zarządza alternatywnym funduszem inwestycyjnym

Liczba pracowników Quercus Towarzystwa Funduszy Inwestycyjnych S.A. na dzień 30.06.2018 r. wynosiła 26 osób. Na koniec okresu raportowego subfunduszem bezpośrednio współzarządzały 3 osoby z grona pracowników zatrudnionych w Towarzystwie.

8. Całkowite kwoty wynagrodzeń wypłaconych pracownikom przez podmiot, który zarządza alternatywnym

Całkowita kwota wynagrodzeń wypłacona pracownikom Towarzystwa w okresie sprawozdawczym wyniosła 5 333,5 tys. zł, w tym kwota wypłacona członkom zarządu, osobom podejmujących decyzje inwestycyjne dotyczące portfela inwestycyjnego subfunduszu, osobom sprawującym funkcje z zakresu zarządzania ryzykiem oraz osobom wykonującym czynności nadzoru zgodności działalności towarzystwa z prawem, łącznie 10 pracowników, wyniosła 3 310,8 tys. zł, co stanowiło 62,08% całkowitej kwoty wynagrodzeń. W odniesieniu do wynagrodzenia obejmującego część zmienną stosuje się zarówno kryterium finansowe oparte na udziale pracownika w wypracowanej opłacie zmiennej subfunduszu jak i niefinansowe, które wpływają na ocenę pracy pracownika.

9. Informacja, o której mowa w art. 12 ust. 1 zdanie drugie i trzecie rozporządzenia 345/2013 – w przypadku

Nie dotyczy

10. Informacja, o której mowa w art. 13 ust. 1 zdanie drugie i trzecie oraz w ust. 2 rozporządzenia 346/2013 – w

Nie dotyczy

SUBFUNDUSZ QUERCUS AGRESYWNY

1. Ocena skuteczności działania subfunduszu

Dla oceny skuteczności działania alternatywnego funduszu inwestycyjnego przyjmuje się wartość wskaźnika stopy zwrotu z inwestycji, wartość kapitału wpłaconego i wypłaconego z funduszu w okresie sprawozdawczym oraz wynik finansowy subfunduszu.

- 1.1 W okresie objętym sprawozdaniem finansowym alternatywny fundusz inwestycyjny osiągnął stopę zwrotu z inwestycji (wartość aktywów netto przypadającą na jednostkę uczestnictwa) równą -17,67%. W roku poprzednim stopa zwrotu z inwestycji wyniosła 8,53%.
- 1.2 Wartość zrealizowanego zysku w okresie sprawozdawczym wyniosła 3935 tys. zł co w porównaniu z wartością zrealizowanego zysku w roku poprzednim równym 68351 tys. zł, dało 94% spadek. Z kolej bieżące inwestycje w portfelu inwestycyjnym funduszu wpłynęły negatywnie na wartość niezrealizowanego zysku, który w okresie sprawozdawczym w porównaniu z rokiem poprzednim spadł o -67080 tys. zł
- 1.3 W okresie sprawozdawczym do alternatywnego funduszu inwestycyjnego napłynęły aktywa o wartości 45744 tys. zł. Jednocześnie subfundusz odnotował odpływ aktywów spowodowany umorzeniami jednostek uczestnictwa o wartości 137906 tys. zł.
- 1.4 Wartość opłaty za wyniki (opłata zmienna za zarządzanie) została ujawniona w nocy 11 w treści sprawozdania finansowego subfunduszu.

2. Przegląd działań inwestycyjnych subfunduszu

Subfundusz realizował swoją politykę inwestycyjną zgodnie z przyjętą strategią inwestycyjną. Przedmiotem inwestycji w okresie objętym sprawozdaniem były głównie akcje, przede wszystkim średnich i mniejszych spółek. Fundusz na przestrzeni I półrocza utrzymywał stabilne i wysokie zaangażowanie w akcje (powyżej 90%). Słabość polskiego rynku akcji miała kluczowy wpływ na wynik subfunduszu w ujęciu nominalnym. W ujęciu relatywnym do benchmarku, gorszy wynik był efektem słabego II kwartału i spadku kursów wielu średnich i mniejszych spółek, co częściowo związane było z sytuacją wokół GetBack S.A.

3. Przegląd portfela inwestycyjnego subfunduszu

Skład portfela inwestycyjnego subfunduszu został zaprezentowany szczegółowo w Tabeli Uzupełniającej oraz w formie zagregowanej w Tabeli Głównej sprawozdania finansowego subfunduszu.

4. Opis istotnych zmian informacji wymienionych w informacji dla klienta alternatywnego funduszu inwestycyjnego zaistniałych w trakcie roku

W roku obrotowym alternatywny fundusz inwestycyjny nie odnotował żadnych istotnych zmian w informacji przekazanych klientom alternatywnego funduszu inwestycyjnego.

5. Opis zagrożeń i ryzyk na które narażony jest subfundusz

- 5.1 Do głównych zagrożeń związanych z działalnością subfunduszu należy zaliczyć:
 1. sytuację na GPW w Warszawie i innych giełdach, która ma wpływ na zainteresowanie klientów inwestowaniem w fundusze inwestycyjne, wielkość aktywów pod zarządzaniem funduszu, a w konsekwencji wysokość stałej opłaty za zarządzanie;
 2. osiągane wyniki inwestycyjne, nominalnie i na tle konkurencji, które mają wpływ na dokonywanie przez klientów wyboru funduszy inwestycyjnych, wielkość aktywów pod zarządzaniem funduszu, a w konsekwencji wysokość opłaty zmiennej za zarządzanie;
 3. brak stabilności otoczenia prawnego, w którym działa fundusz, co może przekładać się na zmienne zainteresowanie klientów funduszami inwestycyjnymi.
- 5.2

Główne ryzyka związane z działalnością subfunduszu, na które należy zwrócić uwagę to:

Ryzyko płynności – ryzyko braku możliwości efektywnego przeprowadzenia transakcji bez znaczącego wpływu na cenę danego instrumentu.

Ryzyko operacyjne – ryzyko związane bezpośrednio z prowadzeniem działalności i wynikające z zawodnych lub niewłaściwych procesów wewnętrznych lub zdarzeń zewnętrznych, co może wpłynąć na wahania (w tym spadek) wartości portfela inwestycyjnego.

Ryzyko rynku akcji – ryzyko spadku wartości portfela inwestycyjnego spowodowane spadkiem cen akcji.

Ryzyko koncentracji aktywów – ryzyko związane ze zbyt wysoką koncentracją aktywów na określonym rynku lub segmencie rynku.

- 6. Informacja dotycząca sytuacji na koniec okresu objętego sprawozdaniem rocznym oraz działalności w okresie nienotowaną na rynku regulowanym.**
- 7. Liczba pracowników podmiotu, który zarządza alternatywnym funduszem inwestycyjnym**

Liczba pracowników Quercus Towarzystwa Funduszy Inwestycyjnych S.A. na dzień 30.06.2018 r. wynosiła 26 osób. Na koniec okresu raportowego subfunduszem bezpośrednio współzarządzały 2 osoby z grona pracowników zatrudnionych w Towarzystwie.
- 8. Całkowite kwoty wynagrodzeń wypłaconych pracownikom przez podmiot, który zarządza alternatywnym**

Całkowita kwota wynagrodzeń wypłacona pracownikom Towarzystwa w okresie sprawozdawczym wyniosła 5 333,5 tys. zł, w tym kwota wypłacona członkom zarządu, osobom podejmującym decyzje inwestycyjne dotyczące portfela inwestycyjnego subfunduszu, osobom sprawującym funkcje z zakresu zarządzania ryzykiem oraz osobom wykonującym czynności nadzoru zgodności działalności towarzystwa z prawem, łącznie 9 pracowników, wyniosła 2 786,6 tys. zł, co stanowiło 52,25% całkowitej kwoty wynagrodzeń. W odniesieniu do wynagrodzenia obejmującego część zmienną stosuje się zarówno kryterium finansowe oparte na udziale pracownika w wypracowanej opłacie zmiennej subfunduszu jak i niefinansowe, które wpływają na ocenę pracy pracownika.
- 9. Informacja, o której mowa w art. 12 ust. 1 zdanie drugie i trzecie rozporządzenia 345/2013 – w przypadku**

Nie dotyczy.
- 10. informacja, o której mowa w art. 13 ust. 1 zdanie drugie i trzecie oraz w ust. 2 rozporządzenia 346/2013 – w**

Nie dotyczy.

SUBFUNDUSZ QUERCUS EUROPA

1. Ocena skuteczności działania subfunduszu

Dla oceny skuteczności działania alternatywnego funduszu inwestycyjnego przyjmuje się wartość wskaźnika stopy zwrotu z inwestycji, wartość kapitału wpłaconego i wypłaconego z funduszu w okresie sprawozdawczym oraz wynik finansowy subfunduszu.

- 1.1 W okresie objętym sprawozdaniem finansowym alternatywny fundusz inwestycyjny osiągnął stopę zwrotu z inwestycji (wartość aktywów netto przypadającą na jednostkę uczestnictwa) równą -14,12%. W analogicznym okresie roku poprzedniego stopa zwrotu z inwestycji wyniosła 21%. Spadek stopy zwrotu wynikał głównie z pogorszenia sytuacji na giełdzie w Stambule oraz deprecjacją liry, która była główną walutą inwestycji w pierwszych miesiącach 2018 roku. Drugi kwartał dzięki przebudowie portfela przyniósł stabilizację.
- 1.2
Wartość zrealizowanego zysku w okresie sprawozdawczym wyniosła 2699 tys. zł co w porównaniu z wartością zrealizowanego zysku w roku poprzednim równym 8024 tys. zł, dało 66% spadek. Z kolej bieżące inwestycje w portfelu inwestycyjnym funduszu wpłynęły negatywnie na wartość niezrealizowanego zysku, który w okresie sprawozdawczym w porównaniu z rokiem poprzednim spadł o -6738 tys. zł.
- 1.3 W okresie sprawozdawczym do alternatywnego funduszu inwestycyjnego napłynęły aktywa o wartości 13849 tys. zł. Jednocześnie subfundusz odnotował odpływ aktywów spowodowany umorzeniami jednostek uczestnictwa o wartości 20306 tys. zł.
- 1.4 Wartość opłaty za wyniki (opłata zmienna za zarządzanie) została ujawniona w nocy 11 w treści sprawozdania finansowego subfunduszu.

2. Przegląd działań inwestycyjnych subfunduszu

Subfundusz realizował swoją politykę inwestycyjną zgodnie z przyjętą strategią inwestycyjną, która została zmieniona z początkiem drugiego kwartału. Przedmiotem inwestycji w pierwszym kwartale były głównie akcje tureckich spółek, zastąpione spółkami notowanymi na giełdach europejskich w drugim kwartale 2018 roku. Krajem o największej ekspozycji w drugim kwartale stały się Niemcy. Zmiany w strukturze portfela pozwoliły na większą dywersyfikację ryzyk.

3. Przegląd portfela inwestycyjnego subfunduszu

Skład portfela inwestycyjnego subfunduszu został zaprezentowany szczegółowo w Tabeli Uzupełniającej oraz w formie zagregowanej w Tabeli Głównej sprawozdania finansowego subfunduszu.

4. Opis istotnych zmian informacji wymienionych w informacji dla klienta alternatywnego funduszu inwestycyjnego zaistniałych w trakcie roku

W roku obrotowym alternatywny fundusz inwestycyjny nie odnotował żadnych istotnych zmian w informacjach przekazanych klientom alternatywnego funduszu inwestycyjnego.

5. Opis zagrożeń i ryzyk na które narażony jest subfundusz

- 5.1 Do głównych zagrożeń związanych z działalnością subfunduszu należy zaliczyć:
 1. sytuację na GPW w Warszawie i innych giełdach, która ma wpływ na zainteresowanie klientów inwestowaniem w fundusze inwestycyjne, wielkość aktywów pod zarządzaniem funduszu, a w konsekwencji wysokość stałej opłaty za zarządzanie;
 2. osiągnięte wyniki inwestycyjne, nominalnie i na tle konkurencji, które mają wpływ na dokonywanie przez klientów wyboru funduszy inwestycyjnych, wielkość aktywów pod zarządzaniem funduszu, a w konsekwencji wysokość opłaty zmiennej za zarządzanie;
 3. brak stabilności otoczenia prawnego, w którym działa fundusz, co może przekładać się na zmienne zainteresowanie klientów funduszami inwestycyjnymi.
- 5.2
Główne ryzyka związane z działalnością subfunduszu, na które należy zwrócić uwagę to:

Ryzyko płynności – ryzyko braku możliwości efektywnego przeprowadzenia transakcji bez znaczącego wpływu na cenę danego instrumentu.

Ryzyko operacyjne – ryzyko związane bezpośrednio z prowadzeniem działalności i wynikające z zawodnych lub niewłaściwych procesów wewnętrznych lub zdarzeń zewnętrznych, co może wpłynąć na wahania (w tym spadek) wartości portfela inwestycyjnego.

Ryzyko rynku akcji – ryzyko spadku wartości portfela inwestycyjnego spowodowane spadkiem cen akcji.

Ryzyko koncentracji aktywów – ryzyko związane ze zbyt wysoką koncentracją aktywów na określonym rynku lub segmencie rynku.

Ryzyko kursów walutowych – ryzyko wahań kursu PLN w stosunku do walut zagranicznych.

6. Informacja dotycząca sytuacji na koniec okresu objętego sprawozdaniem rocznym oraz działalności w okresie

W okresie objętym sprawozdaniem oraz na koniec okresu raportowego alternatywny fundusz inwestycyjny nie przejął kontroli nad żadną spółką nienotowaną na rynku regulowanym.

7. Liczba pracowników podmiotu, który zarządza alternatywnym funduszem inwestycyjnym

Liczba pracowników Quercus Towarzystwa Funduszy Inwestycyjnych S.A. na dzień 30.06.2018 r. wynosiła 26 osób. Na koniec okresu raportowego funduszem bezpośrednio współzarządzały 2 osoby z grona pracowników zatrudnionych w Towarzystwie.

8. Całkowite kwoty wynagrodzeń wypłaconych pracownikom przez podmiot, który zarządza alternatywnym

Całkowita kwota wynagrodzeń wypłacona pracownikom Towarzystwa w okresie sprawozdawczym wyniosła 5 333,5 tys. zł, w tym kwota wypłacona członkom zarządu, osobom podejmującym decyzje inwestycyjne dotyczące portfela inwestycyjnego subfunduszu, osobom sprawującym funkcje z zakresu zarządzania ryzykiem oraz osobom wykonującym czynności nadzoru zgodności działalności towarzystwa z prawem, łącznie 9 pracowników, wyniosła 2 758,6 tys. zł, co stanowiło 51,72% całkowitej kwoty wynagrodzeń. W odniesieniu do wynagrodzenia obejmującego część zmienną stosuje się zarówno kryterium finansowe oparte na udziale pracownika w wypracowanej opłacie zmiennej subfunduszu jak i niefinansowe, które wpływają na ocenę pracy pracownika.

9. Informacja, o której mowa w art. 12 ust. 1 zdanie drugie i trzecie rozporządzenia 345/2013 – w przypadku

Nie dotyczy.

10. Informacja, o której mowa w art. 13 ust. 1 zdanie drugie i trzecie oraz w ust. 2 rozporządzenia 346/2013 – w

Nie dotyczy.

SUBFUNDUSZ QUERCUS ROSJA

1. Ocena skuteczności działania subfunduszu

Dla oceny skuteczności działania alternatywnego funduszu inwestycyjnego przyjmuje się wartość wskaźnika stopy zwrotu z inwestycji, wartość kapitału wpłaconego i wypłaconego z funduszu w okresie sprawozdawczym oraz wynik finansowy subfunduszu.

- 1.1 W okresie objętym sprawozdaniem finansowym alternatywny fundusz inwestycyjny osiągnął stopę zwrotu z inwestycji (wartość aktywów netto przypadającą na jednostkę uczestnictwa) równą -0,14%. W analogicznym okresie roku poprzedniego stopa zwrotu z inwestycji wyniosła 1,54%. Spadek stopy zwrotu wynikał głównie ze słabości notowań spółek rosyjskich na skutek nowych sankcji nałożonych przez rząd amerykański na rosyjskich oligarchów.
- 1.2 Wartość zrealizowanego zysku w okresie sprawozdawczym wyniosła 901 tys. zł co w porównaniu z wartością zrealizowanego zysku w roku poprzednim równym 1735 tys. zł, dało 48% spadek. Z kolej bieżące inwestycje w portfelu inwestycyjnym funduszu wpłynęły negatywnie na wartość niezrealizowanego zysku, który w okresie sprawozdawczym w porównaniu z rokiem poprzednim spadł o -1433 tys. zł
- 1.3 W okresie sprawozdawczym do alternatywnego funduszu inwestycyjnego napłynęły aktywa o wartości 48678 tys. zł. Jednocześnie subfundusz odnotował odpływ aktywów spowodowany umorzeniami jednostek uczestnictwa o wartości 50054 tys. zł.
- 1.4 Wartość opłaty za wyniki (opłata zmienna za zarządzanie) została ujawniona w nocie 11 w treści sprawozdania finansowego subfunduszu.

2. Przegląd działań inwestycyjnych subfunduszu

Subfundusz realizował swoją politykę inwestycyjną zgodnie z przyjętą strategią inwestycyjną. Przedmiotem inwestycji w okresie objętym sprawozdaniem były głównie akcje i kwity depozytowe spółek rosyjskich uzupełnione przez akcje spółek notowanych na giełdach europejskich. Do grupy inwestycji, które przyniosły najwyższą stopę zwrotu można zaliczyć prywatne spółki z sektora ropy i gazu jak Novatek czy Lukoil. Natomiast inwestycje w spółki X5 czy Serinus wpłynęły negatywnie na wynik finansowy subfunduszu.

3. Przegląd portfela inwestycyjnego subfunduszu

Skład portfela inwestycyjnego subfunduszu został zaprezentowany szczegółowo w Tabeli Uzupełniającej oraz w formie zagregowanej w Tabeli Głównej sprawozdania finansowego subfunduszu.

4. Opis istotnych zmian informacji wymienionych w informacji dla klienta alternatywnego funduszu inwestycyjnego zaistniałych w trakcie roku

W roku obrotowym alternatywny fundusz inwestycyjny nie odnotował żadnych istotnych zmian w informacjach przekazanych klientom alternatywnego funduszu inwestycyjnego.

5. Opis zagrożeń i ryzyk na które narażony jest subfundusz

5.1

Do głównych zagrożeń związanych z działalnością subfunduszu należy zaliczyć:

1. sytuację na GPW w Warszawie i innych giełdach, która ma wpływ na zainteresowanie klientów inwestowaniem w fundusze inwestycyjne, wielkość aktywów pod zarządzaniem funduszu, a w konsekwencji wysokość stałej opłaty za zarządzanie;
2. osiągnięte wyniki inwestycyjne, nominalnie i na tle konkurencji, które mają wpływ na dokonywanie przez klientów wyboru funduszy inwestycyjnych, wielkość aktywów pod zarządzaniem funduszu, a w konsekwencji wysokość opłaty zmiennej za zarządzanie;
3. brak stabilności otoczenia prawnego, w którym działa fundusz, co może przekładać się na zmienne zainteresowanie klientów funduszami inwestycyjnymi.

5.2

Główne ryzyka związane z działalnością subfunduszu, na które należy zwrócić uwagę to:

- Ryzyko płynności – ryzyko braku możliwości efektywnego przeprowadzenia transakcji bez znaczącego wpływu na cenę danego instrumentu.
- Ryzyko operacyjne – ryzyko związane bezpośrednio z prowadzeniem działalności i wynikające z zawodnych lub niewłaściwych procesów wewnętrznych lub zdarzeń zewnętrznych, co może wpłynąć na wahania (w tym spadek) wartości portfela inwestycyjnego.
- Ryzyko rynku akcji – ryzyko spadku wartości portfela inwestycyjnego spowodowane spadkiem cen akcji.
- Ryzyko koncentracji aktywów – ryzyko związane ze zbyt wysoką koncentracją aktywów na określonym rynku lub segmencie rynku.
- Ryzyko kursów walutowych – ryzyko wahań kursu PLN w stosunku do walut zagranicznych.

6. Informacja dotycząca sytuacji na koniec okresu objętego sprawozdaniem rocznym oraz działalności w okresie

W okresie objętym sprawozdaniem oraz na koniec okresu raportowego alternatywny fundusz inwestycyjny nie przejął kontroli nad żadną spółką nienotowaną na rynku regulowanym.

7. Liczba pracowników podmiotu, który zarządza alternatywnym funduszem inwestycyjnym

Liczba pracowników Quercus Towarzystwa Funduszy Inwestycyjnych S.A. na dzień 30.06.2018 r. wynosiła 26 osób. Na koniec okresu raportowego funduszem bezpośrednio współzarządzały 2 osoby z grona pracowników zatrudnionych w Towarzystwie.

8. Całkowite kwoty wynagrodzeń wypłaconych pracownikom przez podmiot, który zarządza alternatywnym

Całkowita kwota wynagrodzeń wypłacona pracownikom Towarzystwa w okresie sprawozdawczym wyniosła 5 333,5tys. zł, w tym kwota wypłacona członkom zarządu, osobom podejmującym decyzje inwestycyjne dotyczące portfela inwestycyjnego subfunduszu, osobom sprawującym funkcje z zakresu zarządzania ryzykiem oraz osobom wykonującym czynności nadzoru zgodności działalności towarzystwa z prawem, łącznie 10 pracowników, wyniosła 2 758,6 tys. zł, co stanowiło 51,72% całkowitej kwoty wynagrodzeń. W odniesieniu do wynagrodzenia obejmującego część zmienną stosuje się zarówno kryterium finansowe oparte na udziale pracownika w wypracowanej opłacie zmiennej subfunduszu jak i niefinansowe, które wpływają na ocenę pracy pracownika.

9. Informacja, o której mowa w art. 12 ust. 1 zdanie drugie i trzecie rozporządzenia 345/2013 – w przypadku

Nie dotyczy.

10. Informacja, o której mowa w art. 13 ust. 1 zdanie drugie i trzecie oraz w ust. 2 rozporządzenia 346/2013 – w

Nie dotyczy.

SUBFUNDUSZ QUERCUS LEV

1. Ocena skuteczności działania subfunduszu

Dla oceny skuteczności działania alternatywnego funduszu inwestycyjnego przyjmuje się wartość wskaźnika stopy zwrotu z inwestycji, wartość kapitału wpłaconego i wypłaconego z funduszu w okresie sprawozdawczym oraz wynik finansowy subfunduszu.

1.1 W okresie objętym sprawozdaniem finansowym alternatywny fundusz inwestycyjny osiągnął stopę zwrotu z inwestycji (wartość aktywów netto przypadającą na jednostkę uczestnictwa) równą -27,92%. W roku poprzednim stopa zwrotu z inwestycji wyniosła 53,82%. Spadek stopy zwrotu wynikał głównie ze wzrostów indeksu WIG20 oraz realizowanej przez subfundusz polityki inwestycyjnej.

1.2

Wartość zrealizowanego zysku w okresie sprawozdawczym wyniosła -30292 tys. zł co w porównaniu z wartością zrealizowanego zysku w roku poprzednim równym 73358 tys. zł, dało znaczny spadek. Z kolej bieżące inwestycje w portfelu inwestycyjnym funduszu wpłynęły negatywnie na wartość niezrealizowanego zysku, który w okresie sprawozdawczym w porównaniu z rokiem poprzednim spał o -20828 tys. zł.

1.3 W okresie sprawozdawczym do alternatywnego funduszu inwestycyjnego napłynęły aktywa o wartości 99469 tys. zł. Jednocześnie subfundusz odnotował odpływ aktywów spowodowany umorzeniami jednostek uczestnictwa o wartości 114934 tys. zł.

1.4 Wartość opłaty za wyniki (opłata zmienna za zarządzanie) została ujawniona w nocie 11 w treści sprawozdania finansowego subfunduszu.

2. Przegląd działań inwestycyjnych subfunduszu

Subfundusz realizował swoją politykę inwestycyjną zgodnie z przyjętą strategią inwestycyjną. Przedmiotem inwestycji w okresie objętym sprawozdaniem były głównie kontrakty terminowe na WIG20 (długa pozycja) oraz obligacje. Do grupy inwestycji, które przyniosły najwyższą stopę zwrotu można zaliczyć obligacje. Stratę przyniosły kontrakty terminowe na WIG20, co spowodowane było spadkiem indeksu. Należy jednak zwrócić uwagę na pasywny charakter funduszu i fakt, że przy rosnącym indeksie WIG20 należy zgodnie z polityką inwestycyjną oczekiwać dodatniego wyniku na subfunduszu, natomiast przy spadku indeksu WIG20 należy oczekiwać ujemnego wyniku na subfunduszu.

3. Przegląd portfela inwestycyjnego subfunduszu

Skład portfela inwestycyjnego subfunduszu został zaprezentowany szczegółowo w Tabeli Uzupełniającej oraz w formie zagregowanej w Tabeli Głównej sprawozdania finansowego subfunduszu.

4. Opis istotnych zmian informacji wymienionych w informacji dla klienta alternatywnego funduszu inwestycyjnego zaistniałych w trakcie roku

W roku obrotowym alternatywny fundusz inwestycyjny nie odnotował żadnych istotnych zmian w informacjach przekazanych klientom alternatywnego funduszu inwestycyjnego.

5. Opis zagrożeń i ryzyk na które narażony jest subfundusz

5.1

Do głównych zagrożeń związanych z działalnością subfunduszu należy zaliczyć:

1. sytuację na GPW w Warszawie i innych giełdach, która ma wpływ na zainteresowanie klientów inwestowaniem w fundusze inwestycyjne, wielkość aktywów pod zarządzaniem funduszu, a w konsekwencji wysokość stałej opłaty za zarządzanie;
2. osiągnięte wyniki inwestycyjne, nominalnie i na tle konkurencji, które mają wpływ na dokonywanie przez klientów wyboru funduszy inwestycyjnych, wielkość aktywów pod zarządzaniem funduszu, a w konsekwencji wysokość opłaty zmiennej za zarządzanie;
3. brak stabilności otoczenia prawnego, w którym działa fundusz, co może przekładać się na zmienne zainteresowanie klientów funduszami inwestycyjnymi.

5.2 Ryzyko technik finansowych - ryzyka związane z zawieraniem umów mających za przedmiot instrumenty pochodne (w tym niewystandaryzowane instrumenty pochodne), mogących wpływać na wahania (w tym spadek) wartości portfela inwestycyjnego.

Ryzyko rynku akcji – ryzyko spadku wartości portfela inwestycyjnego spowodowane spadkiem cen akcji.

Ryzyko kredytowe - ryzyko kredytowe związane jest z kondycją finansową emitentów dłużnych instrumentów finansowych wchodzących w skład portfela inwestycyjnego. Ryzyko związane jest z niewywiązywaniem się z regulowania zobowiązań dotyczących płatności odsetkowych oraz wykupu określonych instrumentów dłużnych.

Ryzyko operacyjne – ryzyko związane bezpośrednio z prowadzeniem działalności i wynikające z zawodnych lub niewłaściwych procesów wewnętrznych lub zdarzeń zewnętrznych, co może wpłynąć na wahania (w tym spadek) wartości portfela inwestycyjnego.

6. Informacja dotycząca sytuacji na koniec okresu objętego sprawozdaniem rocznym oraz działalności w okresie

W okresie objętym sprawozdaniem oraz na koniec okresu raportowego alternatywny fundusz inwestycyjny nie przejął kontroli nad żadną spółką nienotowaną na rynku regulowanym.

7. Liczba pracowników podmiotu, który zarządza alternatywnym funduszem inwestycyjnym

Liczba pracowników Quercus Towarzystwa Funduszy Inwestycyjnych S.A. na dzień 30.06.2018 r. wynosiła 26 osób. Na koniec okresu raportowego funduszem bezpośrednio współzarządzały 3 osoby z grona pracowników zatrudnionych w Towarzystwie.

8. Całkowite kwoty wynagrodzeń wypłaconych pracownikom przez podmiot, który zarządza alternatywnym

Całkowita kwota wynagrodzeń wypłacona pracownikom Towarzystwa w okresie sprawozdawczym wyniosła 5 333,5 tys. zł, w tym kwota wypłacona członkom zarządu, osobom podejmującym decyzje inwestycyjne dotyczące portfela inwestycyjnego subfunduszu, osobom sprawującym funkcje z zakresu zarządzania ryzykiem oraz osobom wykonującym czynności nadzoru zgodności działalności towarzystwa z prawem, łącznie 11 pracowników, wyniosła 3 400,2 tys. zł, co stanowiło 63,75% całkowitej kwoty wynagrodzeń. W odniesieniu do wynagrodzenia obejmującego część zmienną stosuje się zarówno kryterium finansowe oparte na udziale pracownika w wypracowanej opłacie zmiennej subfunduszu jak i niefinansowe, które wpływają na ocenę pracy pracownika.

9. Informacja, o której mowa w art. 12 ust. 1 zdanie drugie i trzecie rozporządzenia 345/2013 – w przypadku

Nie dotyczy.

10. Informacja, o której mowa w art. 13 ust. 1 zdanie drugie i trzecie oraz w ust. 2 rozporządzenia 346/2013 – w

Nie dotyczy.

SUBFUNDUSZ QUERCUS SHORT

1. Ocena skuteczności działania subfunduszu

Dla oceny skuteczności działania alternatywnego funduszu inwestycyjnego przyjmuje się wartość wskaźnika stopy zwrotu z inwestycji, wartość kapitału wpłaconego i wypłaconego z funduszu w okresie sprawozdawczym oraz wynik finansowy subfunduszu.

1.1 W okresie objętym sprawozdaniem finansowym alternatywny fundusz inwestycyjny osiągnął stopę zwrotu z inwestycji (wartość aktywów netto przypadającą na jednostkę uczestnictwa) równą 13%. W roku poprzednim stopa zwrotu z inwestycji wyniosła -24,49%. Wzrost stopy zwrotu wynikał głównie ze wzrostów indeksu WIG20 oraz realizowanej przez subfundusz polityki inwestycyjnej.

1.2

Wartość zrealizowanego zysku w okresie sprawozdawczym wyniosła 2063 tys. zł co w porównaniu z wartością zrealizowanego zysku w roku poprzednim równym -6561 tys. zł, dało znaczny wzrost. Z kolej bieżące inwestycje w portfelu inwestycyjnym funduszu wpłynęły pozytywnie na wartość niezrealizowanego zysku, który w okresie sprawozdawczym w porównaniu z rokiem poprzednim wzrósł o 1839 tys. zł.

1.3 W okresie sprawozdawczym do alternatywnego funduszu inwestycyjnego napłynęły aktywa o wartości 78808 tys. zł. Jednocześnie subfundusz odnotował odpływ aktywów spowodowany umorzeniami jednostek uczestnictwa o wartości 73690 tys. zł.

1.4 Wartość opłaty za wyniki (opłata zmienna za zarządzanie) została ujawniona w nocie 11 w treści sprawozdania finansowego subfunduszu.

2. Przegląd działań inwestycyjnych subfunduszu

Subfundusz realizował swoją politykę inwestycyjną zgodnie z przyjętą strategią inwestycyjną. Przedmiotem inwestycji w okresie objętym sprawozdaniem były głównie kontrakty terminowe na WIG20 (krótka pozycja) oraz obligacje. Do grupy inwestycji, które przyniosły najwyższą stopę zwrotu można zaliczyć kontrakty terminowe na WIG20 oraz obligacje. Należy zwrócić uwagę na pasywny charakter funduszu i fakt, że przy rosnącym indeksie WIG20 należy zgodnie z polityką inwestycyjną oczekiwać ujemnego wyniku na subfunduszu.

3. Przegląd portfela inwestycyjnego subfunduszu

Skład portfela inwestycyjnego subfunduszu został zaprezentowany szczegółowo w Tabeli Uzupełniającej oraz w formie zagregowanej w Tabeli Głównej sprawozdania finansowego subfunduszu.

4. Opis istotnych zmian informacji wymienionych w informacji dla klienta alternatywnego funduszu inwestycyjnego zaistniałych w trakcie roku

W roku obrotowym alternatywny fundusz inwestycyjny nie odnotował żadnych istotnych zmian w informacjach przekazanych klientom alternatywnego funduszu inwestycyjnego.

5. Opis zagrożeń i ryzyk na które narażony jest subfundusz

- 5.1 Do głównych zagrożeń związanych z działalnością subfunduszu należy zaliczyć:
1. sytuację na GPW w Warszawie i innych giełdach, która ma wpływ na zainteresowanie klientów inwestowaniem w fundusze inwestycyjne, wielkość aktywów pod zarządzaniem funduszu, a w konsekwencji wysokość stałej opłaty za zarządzanie;
 2. osiągnięte wyniki inwestycyjne, nominalnie i na tle konkurencji, które mają wpływ na dokonywanie przez klientów wyboru funduszy inwestycyjnych, wielkość aktywów pod zarządzaniem funduszu, a w konsekwencji wysokość opłaty zmiennej za zarządzanie;
 3. brak stabilności otoczenia prawnego, w którym działa fundusz, co może przekładać się na zmienne zainteresowanie klientów funduszami inwestycyjnymi.
- 5.2 Główne ryzyka związane z działalnością subfunduszu, na które należy zwrócić uwagę to:
- Ryzyko technik finansowych - ryzyka związane z zawieraniem umów mających za przedmiot instrumenty pochodne (w tym niewystandaryzowane instrumenty pochodne), mogących wpływać na wahania (w tym spadek) wartości portfela inwestycyjnego.
- Ryzyko rynku akcji – ryzyko spadku wartości portfela inwestycyjnego spowodowane spadkiem cen akcji.
- Ryzyko kredytowe - ryzyko kredytowe związane jest z kondycją finansową emitentów dłużnych instrumentów finansowych wchodzących w skład portfela inwestycyjnego. Ryzyko związane jest z niewywiązywaniem się z regulowania zobowiązań dotyczących płatności odsetkowych oraz wykupu określonych instrumentów dłużnych.
- 6. Informacja dotycząca sytuacji na koniec okresu objętego sprawozdaniem rocznym oraz działalności w okresie**
- W okresie objętym sprawozdaniem oraz na koniec okresu raportowego alternatywny fundusz inwestycyjny nie przejął kontroli nad żadną spółką nienotowaną na rynku regulowanym.
- 7. Liczba pracowników podmiotu, który zarządza alternatywnym funduszem inwestycyjnym**
- Liczba pracowników Quercus Towarzystwa Funduszy Inwestycyjnych S.A. na dzień 30.06.2018 r. wynosiła 26 osób. Na koniec okresu raportowego funduszem bezpośrednio współzarządzały 2 osoby z grona pracowników zatrudnionych w Towarzystwie.
- 8. Całkowite kwoty wynagrodzeń wypłaconych pracownikom przez podmiot, który zarządza alternatywnym**
- Całkowita kwota wynagrodzeń wypłacona pracownikom Towarzystwa w okresie sprawozdawczym wyniosła 5 333,5 tys. zł, w tym kwota wypłacona członkom zarządu, osobom podejmującym decyzje inwestycyjne dotyczące portfela inwestycyjnego subfunduszu, osobom sprawującym funkcje z zakresu zarządzania ryzykiem oraz osobom wykonującym czynności nadzoru zgodności działalności towarzystwa z prawem, łącznie 11 pracowników, wyniosła 3 400,2 tys. zł, co stanowiło 63,75% całkowitej kwoty wynagrodzeń. W odniesieniu do wynagrodzenia obejmującego część zmienną stosuje się zarówno kryterium finansowe oparte na udziale pracownika w wypracowanej opłacie zmiennej subfunduszu jak i niefinansowe, które wpływają na ocenę pracy pracownika.
- 9. Informacja, o której mowa w art. 12 ust. 1 zdanie drugie i trzecie rozporządzenia 345/2013 – w przypadku**
- Nie dotyczy.
- 10. Informacja, o której mowa w art. 13 ust. 1 zdanie drugie i trzecie oraz w ust. 2 rozporządzenia 346/2013 – w**
- Nie dotyczy.

SUBFUNDUSZ QUERCUS GOLD

1. Ocena skuteczności działania subfunduszu

Dla oceny skuteczności działania alternatywnego funduszu inwestycyjnego przyjmuje się wartość wskaźnika stopy zwrotu z inwestycji, wartość kapitału wpłaconego i wypłaconego z funduszu w okresie sprawozdawczym oraz wynik finansowy subfunduszu.

- 1.1 W okresie objętym sprawozdaniem finansowym alternatywny fundusz inwestycyjny osiągnął stopę zwrotu z inwestycji (wartość aktywów netto przypadającą na jednostkę uczestnictwa) równą -6,2%. W roku poprzednim stopa zwrotu z inwestycji wyniosła 9,21%. Spadek stopy zwrotu wynikał głównie ze wzrostów cen złota oraz realizowanej przez subfundusz polityki inwestycyjnej.
- 1.2 Wartość zrealizowanego zysku w okresie sprawozdawczym wyniosła -523 tys. zł co w porównaniu z wartością zrealizowanego zysku w roku poprzednim równym 5296 tys. zł, dało znaczny spadek. Z kolej bieżące inwestycje w portfelu inwestycyjnym funduszu wpłynęły negatywnie na wartość niezrealizowanego zysku, który w okresie sprawozdawczym w porównaniu z rokiem poprzednim spadł o -4266 tys. zł
- 1.3 W okresie sprawozdawczym do alternatywnego funduszu inwestycyjnego napłynęły aktywa o wartości 28959 tys. zł. Jednocześnie subfundusz odnotował odpływ aktywów spowodowany umorzeniami jednostek uczestnictwa o wartości 18730 tys. zł.
- 1.4 Wartość opłaty za wyniki (opłata zmienna za zarządzanie) została ujawniona w nocie 11 w treści sprawozdania finansowego subfunduszu.

2. Przegląd działań inwestycyjnych subfunduszu

Subfundusz realizował swoją politykę inwestycyjną zgodnie z przyjętą strategią inwestycyjną. Przedmiotem inwestycji w okresie objętym sprawozdaniem były głównie kontrakty terminowe na złoto (pozycja długa) oraz obligacje. Do grupy inwestycji, które przyniosły najwyższą stopę zwrotu można zaliczyć obligacje. Natomiast w skutek spadku cen złota stratę przyniosła pozycja w kontraktach terminowych.

3. Przegląd portfela inwestycyjnego subfunduszu

Skład portfela inwestycyjnego subfunduszu został zaprezentowany szczegółowo w Tabeli Uzupełniającej oraz w formie zagregowanej w Tabeli Głównej sprawozdania finansowego subfunduszu.

- 4. Opis istotnych zmian informacji wymienionych w informacji dla klienta alternatywnego funduszu inwestycyjnego zaistniałych w trakcie roku**
- W roku obrotowym alternatywny fundusz inwestycyjny nie odnotował żadnych istotnych zmian w informacjach przekazanych klientom alternatywnego funduszu inwestycyjnego.

- 5. Opis zagrożeń i ryzyk na które narażony jest subfundusz**

- 5.1 Do głównych zagrożeń związanych z działalnością subfunduszu należy zaliczyć:
1. sytuację na GPW w Warszawie i innych giełdach, która ma wpływ na zainteresowanie klientów inwestowaniem w fundusze inwestycyjne, wielkość aktywów pod zarządzaniem funduszu, a w konsekwencji wysokość stałej opłaty za zarządzanie;
 2. osiągnięte wyniki inwestycyjne, nominalnie i na tle konkurencji, które mają wpływ na dokonywanie przez klientów wyboru funduszy inwestycyjnych, wielkość aktywów pod zarządzaniem funduszu, a w konsekwencji wysokość opłaty zmiennej za zarządzanie;
 3. brak stabilności otoczenia prawnego, w którym działa fundusz, co może przekładać się na zmienne zainteresowanie klientów funduszami inwestycyjnymi.
- 5.2 Główne ryzyka związane z działalnością subfunduszu, na które należy zwrócić uwagę to:
- Ryzyko technik finansowych - ryzyka związane z zawieraniem umów mających za przedmiot instrumenty pochodne (w tym niewystandaryzowane instrumenty pochodne), mogących wpływać na wahania (w tym spadek) wartości portfela inwestycyjnego.
- Ryzyko kredytowe - ryzyko kredytowe związane jest z kondycją finansową emitentów dłużnych instrumentów finansowych wchodzących w skład portfela inwestycyjnego. Ryzyko związane jest z niewywiązywaniem się z regulowania zobowiązań dotyczących płatności odsetkowych oraz wykupu określonych instrumentów dłużnych.
- Ryzyko operacyjne – ryzyko związane bezpośrednio z prowadzeniem działalności i wynikające z zawodnych lub niewłaściwych procesów wewnętrznych lub zdarzeń zewnętrznych, co może wpłynąć na wahania (w tym spadek) wartości portfela inwestycyjnego.
- Ryzyko kursów walutowych – ryzyko wahań kursu PLN w stosunku do walut zagranicznych.
- 6. Informacja dotycząca sytuacji na koniec okresu objętego sprawozdaniem rocznym oraz działalności w okresie**
- W okresie objętym sprawozdaniem oraz na koniec okresu raportowego alternatywny fundusz inwestycyjny nie przejął kontroli nad żadną spółką nienotowaną na rynku regulowanym.
- 7. Liczba pracowników podmiotu, który zarządza alternatywnym funduszem inwestycyjnym**
- Liczba pracowników Quercus Towarzystwa Funduszy Inwestycyjnych S.A. na dzień 30.06.2018 r. wynosiła 26 osób. Na koniec okresu raportowego funduszem bezpośrednio współzarządzały 3 osoby z grona pracowników zatrudnionych w Towarzystwie.
- 8. Całkowite kwoty wynagrodzeń wypłaconych pracownikom przez podmiot, który zarządza alternatywnym**
- Całkowita kwota wynagrodzeń wypłacona pracownikom Towarzystwa w okresie sprawozdawczym wyniosła 5 333,5 tys. zł, w tym kwota wypłacona członkom zarządu, osobom podejmującym decyzje inwestycyjne dotyczące portfela inwestycyjnego subfunduszu, osobom sprawującym funkcje z zakresu zarządzania ryzykiem oraz osobom wykonującym czynności nadzoru zgodności działalności towarzystwa z prawem, łącznie 11 pracowników, wyniosła 3 400,2 tys. zł, co stanowiło 63,75% całkowitej kwoty wynagrodzeń. W odniesieniu do wynagrodzenia obejmującego część zmienną stosuje się zarówno kryterium finansowe oparte na udziale pracownika w wypracowanej opłacie zmiennej subfunduszu jak i niefinansowe, które wpływają na ocenę pracy pracownika.
- 9. Informacja, o której mowa w art. 12 ust. 1 zdanie drugie i trzecie rozporządzenia 345/2013 – w przypadku**
- Nie dotyczy
- 10. informacja, o której mowa w art. 13 ust. 1 zdanie drugie i trzecie oraz w ust. 2 rozporządzenia 346/2013 – w**
- Nie dotyczy

SUBFUNDUSZ QUERCUS STABILNY

- 1. Ocena skuteczności działania subfunduszu**
- Dla oceny skuteczności działania alternatywnego funduszu inwestycyjnego przyjmuje się wartość wskaźnika stopy zwrotu z inwestycji, wartość kapitału wpłaconego i wypłaconego z funduszu w okresie sprawozdawczym oraz wynik finansowy subfunduszu.
- 1.1 W okresie objętym sprawozdaniem finansowym alternatywny fundusz inwestycyjny osiągnął stopę zwrotu z inwestycji (wartość aktywów netto przypadającą na jednostkę uczestnictwa) równą -3,52%. W roku poprzednim stopa zwrotu z inwestycji wyniosła -2,2%. Spadek stopy zwrotu wynikał głównie z dużego zaangażowania funduszu w akcje mniejszych spółek, które to w I półroczu 2018 roku zachowywały się znacznie słabiej od największych podmiotów z indeksu WIG20.
- 1.2 Wartość zrealizowanego zysku w okresie sprawozdawczym wyniosła 5196 tys. zł co w porównaniu z wartością zrealizowanego zysku w roku poprzednim równym -2285 tys. zł, dało 327% wzrost. Z kolej bieżące inwestycje w portfelu inwestycyjnym funduszu wpłynęły negatywnie na wartość niezrealizowanego zysku, który w okresie sprawozdawczym w porównaniu z rokiem poprzednim spadł o -11916 tys. zł
- 1.3 W okresie sprawozdawczym do alternatywnego funduszu inwestycyjnego napłynęły aktywa o wartości 45600 tys. zł. Jednocześnie subfundusz odnotował odpływ aktywów spowodowany umorzeniami jednostek uczestnictwa o wartości 77797 tys. zł.
- 1.4 Wartość opłaty za wyniki (opłata zmienna za zarządzanie) została ujawniona w nocy 11 w treści sprawozdania finansowego subfunduszu.
- 2. Przegląd działań inwestycyjnych subfunduszu**
- Subfundusz realizował swoją politykę inwestycyjną zgodnie z przyjętą strategią inwestycyjną. Przedmiotem inwestycji w okresie objętym sprawozdaniem były głównie akcje, obligacje oraz instrumenty pochodne służące, jako zabezpieczenie części akcyjnej portfela funduszu. Fundusz utrzymywał możliwie wysokie zaangażowanie w akcje, przede wszystkim spółek o mniejszej kapitalizacji. Jednocześnie fundusz sukcesywnie zmniejszał wysokie poziomy zabezpieczeń części akcyjnej poprzez kontrakty terminowe na indeksy WIG20 wraz ze spadkiem notowań tego indeksu.
- 3. Przegląd portfela inwestycyjnego subfunduszu**
- Skład portfela inwestycyjnego subfunduszu został zaprezentowany szczegółowo w Tabeli Uzupełniającej oraz w formie zagregowanej w Tabeli Głównej sprawozdania finansowego subfunduszu.
- 4. Opis istotnych zmian informacji wymienionych w informacji dla klienta alternatywnego funduszu inwestycyjnego zaistniałych w trakcie roku**
- W roku obrotowym alternatywny fundusz inwestycyjny nie odnotował żadnych istotnych zmian w informacjach przekazanych klientom alternatywnego funduszu inwestycyjnego.
- 5. Opis zagrożeń i ryzyk na które narażony jest subfundusz**

5.1

Do głównych zagrożeń związanych z działalnością subfunduszu należy zaliczyć:

1. sytuację na GPW w Warszawie i innych giełdach, która ma wpływ na zainteresowanie klientów inwestowaniem w fundusze inwestycyjne, wielkość aktywów pod zarządzaniem funduszu, a w konsekwencji wysokość stałej opłaty za zarządzanie;
2. osiągnięte wyniki inwestycyjne, nominalnie i na tle konkurencji, które mają wpływ na dokonywanie przez klientów wyboru funduszy inwestycyjnych, wielkość aktywów pod zarządzaniem funduszu, a w konsekwencji wysokość opłaty zmiennej za zarządzanie;
3. brak stabilności otoczenia prawnego, w którym działa fundusz, co może przekładać się na zmienne zainteresowanie klientów funduszami inwestycyjnymi.

5.2

Główne ryzyka związane z działalnością subfunduszu, na które należy zwrócić uwagę to:

Ryzyko kredytowe – ryzyko związane z kondycją finansową emitentów dłużnych instrumentów finansowych wchodzących w skład portfela inwestycyjnego. Ryzyko związane jest z niewywiązywaniem się z regulowania zobowiązań dotyczących płatności odsetkowych oraz wykupu określonych instrumentów dłużnych.

Ryzyko płynności – ryzyko braku możliwości efektywnego przeprowadzenia transakcji bez znaczącego wpływu na cenę danego instrumentu.

Ryzyko operacyjne – ryzyko związane bezpośrednio z prowadzeniem działalności i wynikające z zawodnych lub niewłaściwych procesów wewnętrznych lub zdarzeń zewnętrznych, co może wpłynąć na wahania (w tym spadek) wartości portfela inwestycyjnego.

Ryzyko rynku akcji – ryzyko spadku wartości portfela inwestycyjnego spowodowane spadkiem cen akcji.

6. Informacja dotycząca sytuacji na koniec okresu objętego sprawozdaniem rocznym oraz działalności w okresie

W okresie objętym sprawozdaniem oraz na koniec okresu raportowego alternatywny fundusz inwestycyjny nie przejął kontroli nad żadną spółką nienotowaną na rynku regulowanym.

7. Liczba pracowników podmiotu, który zarządza alternatywnym funduszem inwestycyjnym

Liczba pracowników Quercus Towarzystwa Funduszy Inwestycyjnych S.A. na dzień 30.06.2018 r. wynosiła 26 osób. Na koniec okresu raportowego funduszem bezpośrednio współzarządzały 4 osoby z grona pracowników zatrudnionych w Towarzystwie.

8. Całkowite kwoty wynagrodzeń wypłaconych pracownikom przez podmiot, który zarządza alternatywnym

Całkowita kwota wynagrodzeń wypłacona pracownikom Towarzystwa w okresie sprawozdawczym wyniosła 5 333,5 tys. zł, w tym kwota wypłacona członkom zarządu, osobom podejmującym decyzje inwestycyjne dotyczące portfela inwestycyjnego subfunduszu, osobom sprawującym funkcje z zakresu zarządzania ryzykiem oraz osobom wykonującym czynności nadzoru zgodności działalności towarzystwa z prawem, łącznie 11 osób, wyniosła 2 659,4 tys. zł, co stanowiło 49,86% całkowitej kwoty wynagrodzeń. W odniesieniu do wynagrodzenia obejmującego część zmienną stosuje się zarówno kryterium finansowe oparte na udziale pracownika w wypracowanej opłacie zmiennej subfunduszu jak i niefinansowe, które wpływają na ocenę pracy pracownika.

9. Informacja, o której mowa w art. 12 ust. 1 zdanie drugie i trzecie rozporządzenia 345/2013 – w przypadku

Nie dotyczy.

10. Informacja, o której mowa w art. 13 ust. 1 zdanie drugie i trzecie oraz w ust. 2 rozporządzenia 346/2013 – w

Nie dotyczy.

SUBFUNDUSZ QUERCUS GLOBAL GROWTH

1. Ocena skuteczności działania subfunduszu

Dla oceny skuteczności działania alternatywnego funduszu inwestycyjnego przyjmuje się wartość wskaźnika stopy zwrotu z inwestycji, wartość kapitału wpłaconego i wypłaconego z funduszu w okresie sprawozdawczym oraz wynik finansowy subfunduszu.

- 1.1 W okresie objętym sprawozdaniem finansowym alternatywny fundusz inwestycyjny osiągnął stopę zwrotu z inwestycji (wartość aktywów netto przypadającą na jednostkę uczestnictwa) równą -4,57%.
- 1.2 Wartość zrealizowanego zysku w okresie sprawozdawczym wyniosła 172 tys. zł. Z kolej bieżące inwestycje w portfelu inwestycyjnym funduszu wpłynęły negatywnie na wartość niezrealizowanego zysku, który w okresie sprawozdawczym spadł o -814 tys. zł.
- 1.3 W okresie sprawozdawczym do alternatywnego funduszu inwestycyjnego napłynęły aktywa o wartości 1823 tys. zł. Jednocześnie subfundusz odnotował odpływ aktywów spowodowany umorzeniami jednostek uczestnictwa o wartości 10060 tys. zł.
- 1.4 Wartość opłaty za wyniki (opłata zmienna za zarządzanie) została ujawniona w nocie 11 w treści sprawozdania finansowego subfunduszu.

2. Przegląd działań inwestycyjnych subfunduszu

Subfundusz realizował swoją politykę inwestycyjną zgodnie z przyjętą strategią inwestycyjną. Przedmiotem inwestycji w okresie objętym sprawozdaniem były głównie akcje spółek zagranicznych (USA/Niemcy/inne rynki). Do grupy inwestycji, które przyniosły najwyższą stopę zwrotu można zaliczyć akcje amerykańskie. Niska stopa zwrotu została uzyskana z pojedynczych inwestycji w Polsce. Umocnienie USD/osłabienie PLN wpłynęło pozytywnie na stopę zwrotu z funduszu.

3. Przegląd portfela inwestycyjnego subfunduszu

Skład portfela inwestycyjnego subfunduszu został zaprezentowany szczegółowo w Tabeli Uzupelniającej oraz w formie zagregowanej w Tabeli Głównej sprawozdania finansowego subfunduszu.

4. Opis istotnych zmian informacji wymienionych w informacji dla klienta alternatywnego funduszu inwestycyjnego zaistniałych w trakcie roku

W roku obrotowym alternatywny fundusz inwestycyjny nie odnotował żadnych istotnych zmian w informacjach przekazanych klientom alternatywnego

5. Opis zagrożeń i ryzyk na które narażony jest subfundusz

5.1 Do głównych zagrożeń związanych z działalnością subfunduszu należy zaliczyć:

1. sytuację na GPW w Warszawie i innych giełdach, która ma wpływ na zainteresowanie klientów inwestowaniem w fundusze inwestycyjne, wielkość aktywów pod zarządzaniem funduszu, a w konsekwencji wysokość stałej opłaty za zarządzanie;
2. osiągnięte wyniki inwestycyjne, nominalnie i na tle konkurencji, które mają wpływ na dokonywanie przez klientów wyboru funduszy inwestycyjnych, wielkość aktywów pod zarządzaniem funduszu, a w konsekwencji wysokość opłaty zmiennej za zarządzanie;
3. brak stabilności otoczenia prawnego, w którym działa fundusz, co może przekładać się na zmienne zainteresowanie klientów funduszami inwestycyjnymi.

5.2

Główne ryzyka związane z działalnością subfunduszu, na które należy zwrócić uwagę to:

Ryzyko płynności – ryzyko braku możliwości efektywnego przeprowadzenia transakcji bez znaczącego wpływu na cenę danego instrumentu.

Ryzyko operacyjne – ryzyko związane bezpośrednio z prowadzeniem działalności i wynikające z zawodnych lub niewłaściwych procesów wewnętrznych lub zdarzeń zewnętrznych, co może wpłynąć na wahania (w tym spadek) wartości portfela inwestycyjnego.

Ryzyko rynku akcji – ryzyko spadku wartości portfela inwestycyjnego spowodowane spadkiem cen akcji.

Ryzyko koncentracji aktywów – ryzyko związane ze zbyt wysoką koncentracją aktywów na określonym rynku lub segmencie rynku.

Ryzyko kursów walutowych – ryzyko wahań kursu PLN w stosunku do walut zagranicznych.

6. Informacja dotycząca sytuacji na koniec okresu objętego sprawozdaniem rocznym oraz działalności w okresie

W okresie objętym sprawozdaniem oraz na koniec okresu raportowego alternatywny fundusz inwestycyjny nie przejął kontroli nad żadną spółką nienotowaną na rynku regulowanym.

7. Liczba pracowników podmiotu, który zarządza alternatywnym funduszem inwestycyjnym

Liczba pracowników Quercus Towarzystwa Funduszy Inwestycyjnych S.A. na dzień 30.06.2018 r. wynosiła 26 osób. Na koniec okresu raportowego funduszem bezpośrednio współzarządzały 2 osoby z grona pracowników zatrudnionych w Towarzystwie.

8. Całkowite kwoty wynagrodzeń wypłaconych pracownikom przez podmiot, który zarządza alternatywnym

Całkowita kwota wynagrodzeń wypłacona pracownikom Towarzystwa w okresie sprawozdawczym wyniosła 5 333,5 tys. zł, w tym kwota wypłacona członkom zarządu, osobom podejmującym decyzje inwestycyjne dotyczące portfela inwestycyjnego subfunduszu, osobom sprawującym funkcje z zakresu zarządzania ryzykiem oraz osobom wykonującym czynności nadzoru zgodności działalności towarzystwa z prawem, łącznie 9 pracowników, wyniosła 2 652,7 tys. zł, co stanowiło 49,74 % całkowitej kwoty wynagrodzeń. W odniesieniu do wynagrodzenia obejmującego część zmienną stosuje się zarówno kryterium finansowe oparte na udziale pracownika w wypracowanej opłacie zmiennej subfunduszu jak i niefinansowe, które wpływają na ocenę pracy pracownika.

9. Informacja, o której mowa w art. 12 ust. 1 zdanie drugie i trzecie rozporządzenia 345/2013 – w przypadku

Nie dotyczy.

10. Informacja, o której mowa w art. 13 ust. 1 zdanie drugie i trzecie oraz w ust. 2 rozporządzenia 346/2013 – w

Nie dotyczy.



Sebastian Buczek - Prezes Zarządu



Artur Paderowski - Pierwszy Wiceprezes



Piotr Pluska - Wiceprezes Zarządu



Paweł Cichoń - Wiceprezes Zarządu



Paweł Pasternok - Członek Zarządu

Warszawa, 8 sierpnia 2018 r.



Warszawa, dnia 8 sierpnia 2018 r.

OŚWIADCZENIE DEPOZYTARIUSZA

Działając stosownie do dyspozycji § 37 ust. 1 pkt. 2) Rozporządzenia Ministra Finansów z dnia 24 grudnia 2007 roku w sprawie szczególnych zasad rachunkowości funduszy inwestycyjnych – Deutsche Bank Polska S.A. jako Depozytariusz dla QUERCUS Parasolowego Specjalistycznego Funduszu Inwestycyjnego Otwartego, w skład którego wchodzi następujące subfundusze:

- QUERCUS Ochrony Kapitału
- QUERCUS Agresywny
- QUERCUS Europa
- QUERCUS Selektywny
- QUERCUS Rosja
- QUERCUS lev
- QUERCUS short
- QUERCUS Gold
- QUERCUS Stabilny
- QUERCUS Global Growth

(zwanego dalej „Funduszem”), zarządzanego przez Quercus Towarzystwo Funduszy Inwestycyjnych S.A., oświadczają, że dane dotyczące stanów aktywów zapisanych na rachunkach pieniężnych i rachunkach papierów wartościowych, jak też pożytków z nich wynikających, przedstawione w sprawozdaniu finansowym Funduszu za okres od 1 stycznia 2018 r. do 30 czerwca 2018 r. są zgodne ze stanem faktycznym.

Deutsche Bank Polska S.A.


Jacek Popiołek

Prokurent


Wojciech Przesmycki

Pełnomocnik

JEDNOSTKOWE PÓŁROCZNE SPRAWOZDANIA FINANSOWE SUBFUNDUSZY:

- QUERCUS Ochrony Kapitału
- QUERCUS Selektywny
- QUERCUS Agresywny
- QUERCUS Europa
- QUERCUS Rosja
- QUERCUS lev
- QUERCUS short
- QUERCUS Gold
- QUERCUS Stabilny
- QUERCUS Global Growth

wydzielonych w ramach

QUERCUS Parasolowy SFIO

za okres od 01-01-2018 do 30-06-2018 roku

Jednostkowe półroczne sprawozdania finansowe subfunduszy QUERCUS Ochrony Kapitału, QUERCUS Agresywny, QUERCUS Selektywny, QUERCUS Europa, QUERCUS Rosja, QUERCUS lev, QUERCUS short, QUERCUS Gold, QUERCUS Stabilny, QUERCUS Global Growth w części obejmującej zestawienie lokat, bilans, rachunek wyniku z operacji, zestawienie zmian w aktywach netto, noty objaśniające oraz informację dodatkową, stanowią jednocześnie załączniki do połączonego półrocznego sprawozdania finansowego QUERCUS Parasolowy SFIO.



JEDNOSTKOWE PÓŁROCZNE SPRAWOZDANIE FINANSOWE

SUBFUNDUSZ QUERCUS OCHRONY KAPITAŁU
wydzielony w ramach
QUERCUS PARASOŁOWY SPECJALISTYCZNY FUNDUSZ INWESTYCYJNY OTWARTY
za okres od 01-01-2018 roku do 30-06-2018 roku

Raport niezależnego biegłego rewidenta z przeglądu jednostkowego półrocznego sprawozdania finansowego

**Dla Walnego Zgromadzenia i Rady Nadzorczej Quercus Towarzystwo Funduszy
Inwestycyjnych Spółki Akcyjnej**

Wprowadzenie

Przeprowadziliśmy przegląd załączonego jednostkowego półrocznego sprawozdania finansowego Subfunduszu QUERCUS Ochrony Kapitału („Subfundusz”), wydzielonego w ramach QUERCUS Parasolowy Specjalistycznego Funduszu Inwestycyjnego Otwartego („Fundusz”) z siedzibą w Warszawie, ul. Nowy Świat 6/12, sporządzonego na dzień 30 czerwca 2018 roku, na które składają się: wprowadzenie do jednostkowego półrocznego sprawozdania finansowego, zestawienie lokat oraz bilans sporządzone na dzień 30 czerwca 2018 roku, rachunek wyniku z operacji oraz zestawienie zmian w aktywach netto za okres 6 miesięcy zakończony dnia 30 czerwca 2018 roku, noty objaśniające i informacja dodatkowa („półroczne sprawozdanie finansowe”).

Zarząd Quercus Towarzystwa Funduszy Inwestycyjnych Spółki Akcyjnej, towarzystwa zarządzającego Funduszem i reprezentującego Fundusz, jest odpowiedzialny za sporządzenie i przedstawienie załączonego półrocznego sprawozdania finansowego zgodnie z wymogami ustawy z dnia 29 września 1994 roku o rachunkowości („ustawa o rachunkowości”) oraz wydanymi na jej podstawie przepisami wykonawczymi.

My jesteśmy odpowiedzialni za sformułowanie wniosku na temat załączonego półrocznego sprawozdania finansowego na podstawie przeprowadzonego przez nas przeglądu.

Zakres przeglądu

Przegląd przeprowadziliśmy zgodnie z Krajowym Standardem Przeglądu 2410 w brzmieniu Międzynarodowego Standardu Usług Przeglądu 2410 *Przegląd śródrocznych informacji finansowych przeprowadzony przez niezależnego biegłego rewidenta jednostki*, przyjętym uchwałą nr 2041/37a/2018 Krajowej Rady Biegłych Rewidentów z dnia 5 marca 2018 roku. Przegląd półrocznego sprawozdania finansowego polega na kierowaniu zapytań, przede wszystkim do osób odpowiedzialnych za kwestie finansowe i księgowo, przeprowadzaniu procedur analitycznych oraz innych procedur przeglądu.

Przegląd ma istotnie węższy zakres niż badanie przeprowadzane zgodnie z Krajowymi Standardami Badania w brzmieniu Międzynarodowych Standardów Badania, przyjętymi uchwałą nr 2041/37a/2018 Krajowej Rady Biegłych Rewidentów z dnia 5 marca 2018 roku i na skutek tego przegląd nie wystarcza do uzyskania pewności, że wszystkie istotne kwestie, które zostałyby zidentyfikowane w trakcie badania, zostały ujawnione. W związku z tym nie wyrażamy opinii z badania.



Building a better
working world

Wniosek

Na podstawie przeprowadzonego przez nas przeglądu stwierdzamy, że nic nie zwróciło naszej uwagi, co kazałoby nam sądzić, że załączone półroczne sprawozdanie finansowe nie zostało sporządzone, we wszystkich istotnych aspektach, zgodnie z wymogami ustawy o rachunkowości oraz wydanymi na jej podstawie przepisami wykonawczymi.

Warszawa, dnia 8 sierpnia 2018 roku

Kluczowy Biegły Rewident

Maja Mandela
Biegły Rewident
nr w rejestrze: 11942

działający w imieniu:
Ernst & Young Audyt Polska
spółka z ograniczoną odpowiedzialnością sp. k.
Rondo ONZ 1, 00-124 Warszawa
nr na liście firm audytorskich: 130

Ernst & Young Audyt Polska
spółka z ograniczoną odpowiedzialnością
spółka komandytowa
Rondo ONZ 1, 00-124 Warszawa



Zarząd Quercus Towarzystwo Funduszy Inwestycyjnych S.A. zgodnie z Ustawą z dnia 29 września 1994 roku o rachunkowości (Dz. U. z 2018 r poz. 395, z późn. zm.) oraz Rozporządzeniem Ministra Finansów z dnia 24 grudnia 2007 roku w sprawie szczególnych zasad rachunkowości funduszy inwestycyjnych (Dz. U. z 2007 r Nr 249, poz. 1859 z późniejszymi zmianami) przedstawia jednostkowe sprawozdanie finansowe Subfunduszu QUERCUS Ochrony Kapitału za okres od dnia 01 stycznia 2018 roku do dnia 30 czerwca 2018 roku, na które składa się:

1. Wprowadzenie do jednostkowego sprawozdania finansowego.
2. Zestawienie lokat sporządzone na dzień 30 czerwca 2018 roku w kwocie 1 491 671 tys. złotych.
3. Bilans sporządzony na dzień 30 czerwca 2018 roku, który wykazuje aktywa netto w kwocie 1 698 627 tys. złotych.
4. Rachunek wyniku z operacji za okres od dnia 01 stycznia 2018 roku do dnia 30 czerwca 2018 roku, wykazujący dodatni wynik z operacji w kwocie 24 616 tys. złotych.
5. Zestawienie zmian w aktywach netto za okres od dnia 01 stycznia 2018 roku do dnia 30 czerwca 2018 roku, wykazujące zmniejszenie stanu aktywów netto o kwotę -584 010 tys. złotych.
6. Noty objaśniające.
7. Informację dodatkową.

Sebastian Buczek - Prezes Zarządu

Artur Paderewski - Pierwszy Wiceprezes Zarządu

Piotr Pluska - Wiceprezes Zarządu

Paweł Cichoń - Wiceprezes Zarządu

Paweł Pasternok - Członek Zarządu

Warszawa, 8 sierpnia 2018 r.

WPROWADZENIE DO SPRAWOZDANIA FINANSOWEGO

Nazwa funduszu:	QUERCUS Parasolowy Specjalistyczny Fundusz Inwestycyjny Otwarty
Nazwa skrócona:	QUERCUS Parasolowy SFIO
Typ i konstrukcja:	specjalistyczny fundusz inwestycyjny otwarty z wydzielonymi subfunduszami, specjalistyczny fundusz inwestycyjny otwarty z różnymi kategoriami jednostek uczestnictwa
Dane rejestrowe:	Fundusz został wpisany do rejestru funduszy inwestycyjnych prowadzonego przez Sąd Okręgowy w Warszawie, VII Wydział Cwilny Rejestrowy, w dniu 13 marca 2008 roku pod numerem RFi 364
Utworzenie funduszu:	Fundusz prowadzi działalność na podstawie zezwolenia Komisji Nadzoru Finansowego nr: DFL/4030/119/23/07/08/ VI/KNF/50-1-1/SP z dnia 19 lutego 2008 roku. Pierwsza wycena aktywów netto Funduszu przeprowadzona została na dzień 28 marca 2008 roku. Dniem rozpoczęcia działalności jest dzień rejestracji Funduszu w rejestrze funduszy inwestycyjnych. Fundusz został utworzony na czas nieograniczony.

Na dzień 30.06.2018 roku, w ramach QUERCUS Parasolowy SFIO wydzielone są następujące subfundusze:

QUERCUS Ochrony Kapitału
QUERCUS Selektywny
QUERCUS Agresywny
QUERCUS Europa (dawniej Turcja)
QUERCUS Rosja
QUERCUS short
QUERCUS lev
QUERCUS Gold
QUERCUS Stabilny
QUERCUS Global Growth

Subfundusz objęty jednostkowym sprawozdaniem finansowym (zwanym również sprawozdaniem finansowym)

QUERCUS Ochrony Kapitału

Subfundusz QUERCUS Ochrony Kapitału został utworzony w dniu 13 marca 2008 roku. Otwarcie ksiąg nastąpiło 13 marca 2008 roku. Przydział jednostek został dokonany 28 marca 2008 roku.

Cel inwestycyjny, specjalizacja i stosowane ograniczenia inwestycyjne Subfunduszu

Celem inwestycyjnym Subfunduszu jest wzrost wartości aktywów w wyniku wzrostu wartości lokat. Subfundusz nie gwarantuje osiągnięcia celu inwestycyjnego. Subfundusz będzie inwestował aktywa głównie w Instrumenty Dłużne, przede wszystkim emitowane, poręczane lub gwarantowane przez Skarb Państwa lub Narodowy Bank Polski lub spółki publiczne, których akcje są notowane na GPW. Fundusz może inwestować aktywa subfunduszu również w depozyty oraz w tytuły uczestnictwa emitowane przez podmioty, których polityka inwestycyjna przewiduje inwestowanie przez te podmioty w Instrumenty dłużne i depozyty. Udział wyżej wymienionych lokat będzie utrzymywany na poziomie równoważącym ryzyko spadku wartości pozostałych lokat w skali roku kalendarzowego. Średni udział instrumentów dłużnych, depozytów i tytułów uczestnictwa emitowanych przez podmioty, których polityka inwestycyjna przewiduje inwestowanie przez te podmioty w Instrumenty dłużne i depozyty będzie wynosił ponad 90% aktywów Subfunduszu, z tym, że w okresie przejściowego zainwestowania części aktywów Subfunduszu w instrumenty akcyjne średni udział tych lokat może być odpowiednio niższy. Subfundusz będzie dążył, aby wartość jednostki uczestnictwa Subfunduszu na koniec danego roku kalendarzowego była nie niższa niż na koniec roku poprzedniego.

Subfundusz dokonując inwestycji stosuje następujące zasady dywersyfikacji lokat:

1. Instrumenty akcyjne - od 0% do 20% wartości aktywów, w tym:
2. Instrumenty dłużne - od 80% do 100% wartości aktywów, w tym:
3. Tytuły uczestnictwa - od 0% do 50% wartości aktywów.
4. Depozyty - od 0% do 100% wartości aktywów.

Szczegółowe informacje o ograniczeniach i limitach inwestycyjnych, którym podlegają lokaty Subfunduszu, a także pełne zasady polityki inwestycyjnej wraz z kryteriami doboru lokat zawarte są w Statucie Funduszu.

Towarzystwo zarządzające Funduszem

Firma: Quercus Towarzystwo Funduszy Inwestycyjnych Spółka Akcyjna
Siedziba: Warszawa
Adres: ul. Nowy Świat 6/12, Warszawa (00-400)
Sąd rejestrowy: Sąd Rejonowy dla m.st. W-wy XII Wydział Gospodarczy KRS
Numer KRS: 0000288126
Data wpisu: 10 września 2007 roku

Okres sprawozdawczy

Jednostkowe sprawozdanie finansowe Subfunduszu obejmuje okres od 01.01.2018 roku do 30.06.2018 roku.
Dzień bilansowy: 30.06.2018 roku.
Dane porównywalne: od 01.01.2017 roku do 31.12.2017 roku oraz od 01.01.2017 roku do 30.06.2017 roku.

Założenie kontynuowania działalności

Jednostkowe sprawozdanie finansowe Subfunduszu zostało sporządzone przy założeniu kontynuowania działalności przez Fundusz oraz Subfundusz w dającej się przewidzieć przyszłości. Zdaniem Zarządu Towarzystwa nie istnieją okoliczności wskazujące na zagrożenie kontynuowania działalności Funduszu oraz Subfunduszu w okresie co najmniej 12 miesięcy od dnia bilansowego.

Dane identyfikujące podmiot dokonujący przeglądu sprawozdania finansowego

Ernst & Young Audit Polska spółka z ograniczoną odpowiedzialnością sp. k.
Warszawa (00-124), Rondo ONZ 1

Kategorie jednostek uczestnictwa i określenie cech je różnicujących

Subfundusz zbywa następujące kategorie jednostek uczestnictwa:

► **Jednostki uczestnictwa kategorii A**

Jednostki uczestnictwa kategorii A są zbywane w ramach podstawowej oferty Funduszu, co oznacza, że mogą być nabywane bez konieczności zawarcia umowy dodatkowej. Jednostki uczestnictwa kategorii A są zbywane bezpośrednio przez Fundusz oraz za pośrednictwem wszystkich dystrybutorów. Po otwarciu konta uczestnika inwestorzy i uczestnicy mogą nabywać jednostki uczestnictwa kategorii A na zasadach określonych w prospekcie. Z tytułu zbywania pobierana jest opłata dystrybucyjna nie wyższa niż 1,5% wpłaty dokonanej przez nabywcę.

► **Jednostki uczestnictwa kategorii S**

Jednostki uczestnictwa kategorii S są zbywane wyłącznie w ramach programów inwestycyjnych, pod warunkiem oferowania programu przez fundusz i dystrybutora oraz zawarcia przez uczestnika umowy dodatkowej. Jednostki uczestnictwa kategorii S są zbywane bezpośrednio przez fundusz oraz za pośrednictwem dystrybutorów wskazanych w prospekcie. Warunki zbywania jednostek uczestnictwa kategorii S w ramach programów inwestycyjnych określa prospekt oraz odpowiednia umowa dodatkowa. Z tytułu zbywania pobierana jest opłata dystrybucyjna nie wyższa niż 1,5% zadeklarowanej przez uczestnika sumy wpłat w ramach danego programu inwestycyjnego pobierana jednorazowo od pierwszej wpłaty. Z tytułu odkupienia może być pobrana opłata umorzeniowa w wysokości nie wyższej niż 1,5% zadeklarowanej przez uczestnika sumy wpłat w ramach jednego programu inwestycyjnego. W okresie objętym sprawozdaniem oraz w okresie porównywalnym jednostki uczestnictwa kategorii S nie były zbywane.

Główny Księgowy Funduszy

Piotr Płaska

Warszawa, 8 sierpnia 2018 r.

1. ZESTAWIENIE LOKAT

1) Tabela główna

Składniki lokat	30.06.2018			31.12.2017		
	Wartość wg ceny nabycia	Wartość na dzień bilansowy	Udział w aktywach	Wartość wg ceny nabycia	Wartość na dzień bilansowy	Udział w aktywach
	tys zł	tys zł	%	tys zł	tys zł	%
Akcje	4 873	4 865	0,28	1 522	1 544	0,07
Warranty subskrypcyjne	0	0	0,00	0	0	0,00
Prawa do akcji	0	0	0,00	0	0	0,00
Prawa poboru	0	0	0,00	0	0	0,00
Kwity depozytowe	0	0	0,00	0	0	0,00
Listy zastawne	0	0	0,00	0	0	0,00
Dłużne papiery wartościowe	1 208 313	1 211 686	70,81	1 713 333	1 688 243	73,11
Instrumenty pochodne	0	0	0,00	0	2 902	0,13
Udziały w spółkach z ograniczoną odpowiedzial.	0	0	0,00	0	0	0,00
Jednostki uczestnictwa	260 636	275 120	16,08	328 716	346 245	14,99
Certyfikaty inwestycyjne	0	0	0,00	0	0	0,00
Tytuły uczestnictwa emitowane przez instytucje wspólnego inwestowania mające siedzibę za granicą	0	0	0,00	0	0	0,00
Wierzytelności	0	0	0,00	0	0	0,00
Weksle	0	0	0,00	0	0	0,00
Depozyty	0	0	0,00	105 000	105 318	4,56
Waluty	0	0	0,00	0	0	0,00
Nieruchomości	0	0	0,00	0	0	0,00
Statki morskie	0	0	0,00	0	0	0,00
Inne	0	0	0,00	0	0	0,00
RAZEM	1 473 822	1 491 671	87,17	2 148 571	2 144 252	92,86

Niniejsze zestawienie lokat należy analizować łącznie z wprowadzeniem, notami objaśniającymi oraz informacją dodatkową, które stanowią integralną część sprawozdania finansowego.

Główny Księgowy Funduszy

Piotr Plaska

Warszawa, 8 sierpnia 2018 r.

2) Tabele uzupełniające

Akcje	Rodzaj rynku	Nazwa rynku	Kraj siedziby emitenta	Liczba	Wartość wg ceny nabycia	Wartość wg wyceny na dzień bilansowy	Udział w aktywach
				szt	tys zł	tys zł	%
MCI CAPITAL PLMCMG00012	Aktywny rynek - rynek regulowany	GPW w W-wie	Polska	501 539	4 873	4 865	0,28
PODSUMOWANIE	Aktywny rynek - rynek regulowany			501 539	4 873	4 865	0,28

Instrumenty pochodne	Rodzaj rynku	Nazwa rynku	Emitent	Kraj siedziby emitenta	Instrument bazowy	Liczba	Wartość wg ceny nabycia	Wartość wg wyceny na dzień bilansowy	Udział w aktywach
							w tys zł	tys zł	%
Forward short EUR/PLN 2018-07-25	Nienotowane na rynku aktywnym	-	mBank S.A.	Polska	12958916,67 EUR po kursie walutowym 4,33255 (56145154,42 PLN)	1	0	-441	-0,03
Forward short EUR/PLN 2018-07-25	Nienotowane na rynku aktywnym	-	ING Bank Śląski S.A.	Polska	14 /45000 EUR po kursie walutowym 4,3321 (63876814,5 PLN)	1	0	-508	-0,03
Forward short USD/PLN 2018-07-06	Nienotowane na rynku aktywnym	-	mBank S.A.	Polska	10000000 USD po kursie walutowym 3,62803 (36280300 PLN)	1	0	-1 158	-0,07
Forward short USD/PLN 2018-07-06	Nienotowane na rynku aktywnym	-	ING Bank Śląski S.A.	Polska	27400000 USD po kursie walutowym 3,63106 (99491044 PLN)	1	0	-3 090	-0,18 0,00
PODSUMOWANIE	Nienotowane na rynku aktywnym					4	0	-5 197	-0,31

Dłużne papiery wartościowe	Rodzaj rynku	Nazwa rynku	Emitent	Kraj siedziby emitenta	Termin wykupu	Warunki oprocentowania	Wartość nominalna	Liczba	Wartość wg ceny nabycia	Wartość wg wyceny na dzień bilansowy	Udział w aktywach
							tys zł	szt	tys zł	tys zł	%
Obligacje o terminie wykupu do 1 roku:							245 868	184 818	245 390	246 981	14,42
STAROPOL SPEC 03072018 PLSTRSP00038	Nienotowane na rynku aktywnym	-	Staropolskie Specjały Sp. z o.o.	Polska	2018-07-03	6,45 % - zmienne	2 500	2 500	2 500	2 541	0,15
PEKAO LEAS 17072017 PEKALE170718	Nienotowane na rynku aktywnym	-	Pekao Leasing Sp. z o.o.	Polska	2018-07-17	brak	23 000	2 300	22 759	22 977	1,34
POLNORD 30072018 PLPOLND00175	Nienotowane na rynku aktywnym	-	Polnord SA	Polska	2018-07-30	5,31 % - zmienne	6 700	6 700	6 700	6 848	0,40
KRUK R3 13082018 PLKRK0000275	Nienotowane na rynku aktywnym	-	KRUK S.A.	Polska	2018-08-13	6,20 % - zmienne	7 325	7 325	7 423	7 389	0,43
KRUK R4 03102018 PLKRK0000283	Nienotowane na rynku aktywnym	-	KRUK S.A.	Polska	2018-10-03	6,20 % - zmienne	10 962	10 962	11 196	11 148	0,65
OK1018 PL0000109062	Inny aktywny rynek	TBS Poland	Skarb Państwa	Polska	2018-10-25	brak	10 000	10 000	9 659	9 968	0,58
KREDYTINK 29102018 PLKRINK00154	Nienotowane na rynku aktywnym	-	Kredyt Inkaso S.A.	Polska	2018-10-29	5,38 % - zmienne	9 504	9 504	9 537	9 597	0,56
ROBYG29102018 PLROBYG00172	Nienotowane na rynku aktywnym	-	Robyg S.A.	Polska	2018-10-29	4,78 % - zmienne	2 400	24	2 428	2 423	0,14
LCC003301018 PLLCCR000058	Nienotowane na rynku aktywnym	-	LC Corp S.A.	Polska	2018-10-30	5,28 % - zmienne	9 300	93	9 492	9 404	0,55
MCI 11122018 PLMCMG00194	Nienotowane na rynku aktywnym	-	MCI Capital S.A.	Polska	2018-12-11	5,71 % - zmienne	11 000	11 000	11 005	11 033	0,64
ATAL 14122018 PLATAL000087	Nienotowane na rynku aktywnym	-	ATAL S.A.	Polska	2018-12-14	3,68 % - zmienne	7 000	7 000	7 003	7 011	0,41
BEST 18122018 PLBEST000184	Nienotowane na rynku aktywnym	-	BEST S.A.	Polska	2018-12-18	4,80 % - zmienne	1 200	12 003	1 195	1 201	0,07
PKOBH211218 PKOBH211218	Nienotowane na rynku aktywnym	-	PKO Bank Hipoteczny S.A.	Polska	2018-12-21	brak	50 000	500	49 495	49 509	2,89
RONSON 28122018 PLRNSER00110	Nienotowane na rynku aktywnym	-	Ronson Europe N.V.	Holandia	2018-12-28	5,28 % - zmienne	2 000	2 000	2 000	2 001	0,12
WZ0119 PL0000107603	Inny aktywny rynek	TBS Poland	Skarb Państwa	Polska	2019-01-25	1,81 % - zmienne	20 000	20 000	19 916	20 228	1,18
BEST 10032019 PLBEST000143	Nienotowane na rynku aktywnym	-	BEST S.A.	Polska	2019-03-10	5,00 % - zmienne	3 077	30 772	3 078	3 086	0,18
GTC 11032019 PLGTC0000177	Nienotowane na rynku aktywnym	-	Globe Trade Centre S.A.	Polska	2019-03-11	6,30 % - zmienne	20 900	3 135	20 948	21 323	1,25
ATAL 28032019 PLATAL000095	Nienotowane na rynku aktywnym	-	ATAL S.A.	Polska	2019-03-28	3,68 % - zmienne	4 000	4 000	4 000	4 038	0,24
RONSON 08042019 PLRNSER00144	Nienotowane na rynku aktywnym	-	Ronson Europe N.V.	Holandia	2019-04-08	5,28 % - zmienne	10 000	10 000	10 000	10 119	0,59
MEDICALG 21042019 PLMDCLG00023	Nienotowane na rynku aktywnym	-	Medicalgorithmics S.A.	Polska	2019-04-21	5,48 % - zmienne	4 500	4 500	4 500	4 547	0,26
LCC004060619 PLLCCR000066	Nienotowane na rynku aktywnym	-	LC Corp S.A.	Polska	2019-06-06	5,28 % - zmienne	8 000	8 000	8 056	8 044	0,47
KRUK AD1 09062019 PLKRK0000432	Nienotowane na rynku aktywnym	-	KRUK S.A.	Polska	2019-06-09	4,20 % - zmienne	16 000	16 000	16 000	16 038	0,94
MCI 24062019 PLMCMG00202	Nienotowane na rynku aktywnym	-	MCI Capital S.A.	Polska	2019-06-24	5,68 % - zmienne	6 500	6 500	6 500	6 508	0,38

Inne - Certyfikaty depozytowe o terminie wykupu

20 000 200 20 000 20 103 1 17

Jednostkowe półroczne sprawozdanie finansowe Subfunduszu QUERCUS Ochrony Kapitału za okres od dnia 01.01.2018 r. do dnia 30.06.2018 r.

do 1 roku:												
VWB074 240419 VWB074 240419	Nienotowane na rynku aktywnym	-	Volkswagen Bank Polska S.A.	Polska	2019-04-24	2,80 % - zmienne	15 000	150	15 000	15 077	0,88	
VWB076 240419 PLVWGBP00159	Nienotowane na rynku aktywnym	-	Volkswagen Bank Polska S.A.	Polska	2019-04-24	2,80 % - zmienne	5 000	50	5 000	5 026	0,29	
												0,00
Obligacje o terminie wykupu powyżej 1 roku:								748 944	1 157 466	942 923	944 602	55,23
ARCHICOM 01072019 PLARHCM00040	Nienotowane na rynku aktywnym	-	Archicom S.A.	Polska	2019-07-01	4,61 % - zmienne	5 500	5 500	5 500	5 624	0,33	
VWB077 020719 VW02072019	Nienotowane na rynku aktywnym	-	Volkswagen Bank Polska S.A.	Polska	2019-07-02	2,80 % - zmienne	15 000	150	15 000	15 101	0,88	
KRUK AA3 10082019 PLKRK0000440	Nienotowane na rynku aktywnym	-	KRUK S.A.	Polska	2019-08-10	3,00 % - stałe	5 389	5 389	23 035	24 130	1,41	
AB 12082019 PLAB00000035	Nienotowane na rynku aktywnym	-	AB S.A.	Polska	2019-08-12	3,41 % - zmienne	4 000	400	4 000	4 051	0,24	
MOL 26092019 USD XS0834435702	Nienotowane na rynku aktywnym	-	MOL Group Finance S.A.	Luksemburg	2019-09-26	6,25 % - stałe	19 790	19 790	83 804	77 972	4,56	
ATAL 02102019 PLATAL000103	Nienotowane na rynku aktywnym	-	ATAL S.A.	Polska	2019-10-02	3,51 % - zmienne	3 800	3 800	3 800	3 832	0,22	
KREDYTINK 07102019 PLKRINK00188	Nienotowane na rynku aktywnym	-	Kredyt Inkaso S.A.	Polska	2019-10-07	5,48 % - zmienne	1 000	1 000	1 000	1 013	0,06	
KRUK AA5 18102019 PLKRK0000473	Nienotowane na rynku aktywnym	-	KRUK S.A.	Polska	2019-10-18	4,20 % - zmienne	1 885	1 885	1 894	1 906	0,11	
TSKB30102019 XS1117601796	Nienotowane na rynku aktywnym	-	Turkiye Sinai Kalkinma Bankasi A.S.	Turcja	2019-10-30	5,38 % - stałe	9 700	9 700	38 317	35 917	2,10	
GTC 29102019 PLGTC0000219	Nienotowane na rynku aktywnym	-	Globe Trade Centre S.A.	Polska	2019-10-31	3,75 % - stałe	2 000	2 000	8 659	8 778	0,51	
WZ0120 PL0000108601	Aktywny rynek - rynek regulowany	GPW w W-wie	Skarb Państwa	Polska	2020-01-25	1,81 % - zmienne	7 500	7 500	7 480	7 607	0,44	
BBIDEV0120 PLNFII200182	Nienotowane na rynku aktywnym	-	BBI Development S.A.	Polska	2020-01-31	7,61 % - zmienne	9 000	10 000	9 000	9 277	0,54	
ARCHICOM 10032020 PLARHCM00057	Nienotowane na rynku aktywnym	-	Archicom S.A.	Polska	2020-03-10	4,16 % - zmienne	6 000	6 000	6 000	6 075	0,35	
BEST 10032020 PLBEST000150	Nienotowane na rynku aktywnym	-	BEST S.A.	Polska	2020-03-10	5,20 % - zmienne	4 000	40 000	4 001	4 012	0,23	
GTC 31032020 PLGTC0000235	Nienotowane na rynku aktywnym	-	Globe Trade Centre S.A.	Polska	2020-03-31	3,75 % - stałe	1 500	1 500	6 423	6 603	0,39	
MILLENNIUM 21042020 PLBIG0000446	Nienotowane na rynku aktywnym	-	Bank Millennium S.A.	Polska	2020-04-21	2,78 % - zmienne	51 521	51 521	51 521	51 795	3,03	
LOKUM 26042020 PLLKMDW00072	Nienotowane na rynku aktywnym	-	Lokum Deweloper S.A.	Polska	2020-04-26	4,98 % - zmienne	5 700	5 700	5 700	5 750	0,34	
IDEABANK 17052020 IDEABANK17052020	Nienotowane na rynku aktywnym	-	IDEA Bank S.A.	Polska	2020-05-17	5,53 % - zmienne	3 500	35 000	3 483	3 513	0,21	
JWC 29052020 PLJWC0000118	Nienotowane na rynku aktywnym	-	J.W. Construction Holding SA	Polska	2020-05-29	4,78 % - zmienne	6 300	7 000	6 300	6 325	0,37	
DOMDEV120620 PLDMDV100053	Nienotowane na rynku aktywnym	-	Dom Development S.A.	Polska	2020-06-12	3,68 % - zmienne	8 750	875	8 776	8 779	0,51	
GTC 14062020 PLGTC0000243	Nienotowane na rynku aktywnym	-	Globe Trade Centre S.A.	Polska	2020-06-14	3,75 % - stałe	3 000	3 000	12 607	13 106	0,77	
MCI 19062020 PLMCMG000244	Nienotowane na rynku aktywnym	-	MCI Capital S.A.	Polska	2020-06-19	5,68 % - zmienne	3 000	3 000	3 000	3 005	0,18	
BEST 27072020 PLBEST000200	Nienotowane na rynku aktywnym	-	BEST S.A.	Polska	2020-07-27	5,20 % - zmienne	1 600	16 000	1 585	1 606	0,09	
IDEABANK 14082020 PLIDEAB00047	Nienotowane na rynku aktywnym	-	IDEA Bank S.A.	Polska	2020-08-14	5,11 % - zmienne	13 376	133 760	13 376	13 629	0,80	
BEST 28082020 PLBEST000168	Nienotowane na rynku aktywnym	-	BEST S.A.	Polska	2020-08-28	5,30 % - zmienne	22 207	222 066	22 108	22 252	1,30	
DINO 13102020 PLDINPL00029	Nienotowane na rynku aktywnym	-	DINO Polska S.A.	Polska	2020-10-13	3,00 % - zmienne	8 000	8 000	8 000	8 051	0,47	
JWC 16112020 PLJWC0000126	Nienotowane na rynku aktywnym	-	J.W. Construction Holding SA	Polska	2020-11-16	4,81 % - zmienne	6 000	6 000	6 000	6 036	0,35	
BEST 08122020 PLBEST000283	Nienotowane na rynku aktywnym	-	BEST S.A.	Polska	2020-12-08	3,12 % - zmienne	5 000	5 000	21 036	21 849	1,28	
GTC 18122020 PLGTC0000268	Nienotowane na rynku aktywnym	-	Globe Trade Centre S.A.	Polska	2020-12-18	3,50 % - stałe	1 000	1 000	4 213	4 367	0,26	
WZ0121 PL0000106068	Aktywny rynek - rynek regulowany	GPW w W-wie	Skarb Państwa	Polska	2021-01-25	1,81 % - zmienne	10 000	10 000	10 027	10 148	0,59	
MCI 01032021 PLMCMG000251	Nienotowane na rynku aktywnym	-	MCI Capital S.A.	Polska	2021-03-01	5,81 % - zmienne	2 660	2 660	2 623	2 677	0,16	
KRUK AB1 24032021 PLKRK0000390	Aktywny rynek - rynek regulowany	GPW w W-wie	KRUK S.A.	Polska	2021-03-24	4,85 % - zmienne	12 566	125 662	12 565	12 551	0,73	
ALIOR 31032021 PLALIOR00102	Aktywny rynek - rynek regulowany	GPW w W-wie	Alior Bank S.A.	Polska	2021-03-31	5,28 % - zmienne	14 400	14 400	14 478	15 201	0,89	
LCC006100521 PLLCCRP00082	Nienotowane na rynku aktywnym	-	LC Corp S.A.	Polska	2021-05-10	5,28 % - zmienne	5 000	5 000	5 030	5 059	0,30	
KRUK AB2 19052021 PLKRK0000416	Aktywny rynek - rynek regulowany	GPW w W-wie	KRUK S.A.	Polska	2021-05-19	4,85 % - zmienne	8 169	81 687	8 169	8 206	0,48	
LOKUM 18062021 PLLKMDW00080	Nienotowane na rynku aktywnym	-	Lokum Deweloper S.A.	Polska	2021-06-18	4,88 % - zmienne	2 900	2 900	2 900	2 905	0,17	
CCC 29062021 PLCCC0290621	Nienotowane na rynku aktywnym	-	CCC S.A.	Polska	2021-06-29	3,08 % - zmienne	8 000	8 000	8 000	8 001	0,47	
KRUK AB3 29062021 PLKRK0000424	Nienotowane na rynku aktywnym	-	KRUK S.A.	Polska	2021-06-29	4,80 % - zmienne	7 632	76 322	7 632	7 633	0,45	
CYFRPOLSAT 21072021 PLCFRPT00039	Aktywny rynek - rynek regulowany	GPW w W-wie	Cyfronet Polsat S.A.	Polska	2021-07-21	4,31 % - zmienne	15 388	15 388	15 436	16 002	0,94	
ERBUD 27092021 PLERBUD00061	Nienotowane na rynku aktywnym	-	Erbud S.A.	Polska	2021-09-27	4,78 % - zmienne	5 200	5 200	5 200	5 264	0,31	
SYNTHOS FIN 30092021 XS1115183359	Nienotowane na rynku aktywnym	-	Synthos Finance AB	Szwecja	2021-09-30	4,00 % - stałe	5 150	5 150	23 131	23 109	1,35	
KRUK AA1 13112021 PLKRK0000374	Nienotowane na rynku aktywnym	-	KRUK S.A.	Polska	2021-11-13	4,70 % - zmienne	2 285	2 285	2 285	2 299	0,13	
DOMDEV15112021 PLDMDV100061	Nienotowane na rynku aktywnym	-	Dom Development S.A.	Polska	2021-11-15	3,53 % - zmienne	7 000	7 000	7 000	7 031	0,41	
ALIOR 06122021 PLALIOR00136	Nienotowane na rynku aktywnym	-	Alior Bank S.A.	Polska	2021-12-06	5,13 % - zmienne	18 000	18 000	19 117	18 864	1,10	
KERNEL 31012022 XS1533923238	Nienotowane na rynku aktywnym	-	KERNEL Holding S.A.	Luksemburg	2022-01-31	8,75 % - stałe	3 000	3 000	12 152	11 591	0,68	
KRUK AA2 07032022 PLKRK0000382	Nienotowane na rynku aktywnym	-	KRUK S.A.	Polska	2022-03-07	4,95 % - zmienne	10 000	10 000	10 000	10 031	0,59	
MLP 11052022 PLMLPGR00033	Nienotowane na rynku aktywnym	-	MLP GROUP S.A.	Polska	2022-05-11	3,08 % - zmienne	1 600	1 600	6 760	7 008	0,41	
ALIOR 16052022 PLALIOR00151	Aktywny rynek - rynek regulowany	GPW w W-wie	Alior Bank S.A.	Polska	2022-05-16	5,03 % - zmienne	7 426	7 426	7 426	7 500	0,45	
KRUK AE2 08062022 PLKRK0000515	Nienotowane na rynku aktywnym	-	KRUK S.A.	Polska	2022-06-08	3,59 % - stałe	2 800	2 800	11 780	12 238	0,72	
ALIOR 21102022 PLMRTMB00034	Nienotowane na rynku aktywnym	-	Alior Bank S.A.	Polska	2022-10-21	5,88 % - zmienne	10 000	1 000	10 000	10 112	0,59	
WZ1122 PL0000109377	Inny aktywny rynek	TBS Poland	Skarb Państwa	Polska	2022-11-25	1,78 % - zmienne	20 000	20 000	19 584	20 047	1,17	
DOMDEV 15122022 PLDMDV100079	Nienotowane na rynku aktywnym	-	Dom Development S.A.	Polska	2022-12-15	3,38 % - zmienne	2 250	2 250	2 250	2 253	0,13	
BRE20122023 PLBRE00005177	Nienotowane na rynku aktywnym	-	mBank S.A.	Polska	2023-12-20	4,03 % - zmienne	43 000	430	43 276	43 291	2,53	
BOS 28072024 PLBOS0000282	Nienotowane na rynku aktywnym	-	Bank Ochrony Środowiska S.A.	Polska	2024-07-28	6,31 % - zmienne	15 000	15 000	15 000	15 396	0,90	
BOS 26092024 PLBOS0000217	Nienotowane na rynku aktywnym	-	Bank Ochrony Środowiska S.A.	Polska	2024-09-26	4,08 % - zmienne	10 000	10 000	10 000	10 107	0,59	
MBKO170125 PLBRE00005185	Nienotowane na rynku aktywnym	-	mBank S.A.	Polska	2025-01-17	3,91 % - zmienne	3 200	32	3 200	3 256	0,19	
ALIOR 20102025 PLALIOR00219	Nienotowane na rynku aktywnym	-	Alior Bank S.A.	Polska	2025-10-20	4,48 % - zmienne	39 500	39 500	39 500	39 842	2,33	
IDEABANK 22122025 PLIDEAB00054	Nienotowane na rynku aktywnym	-	IDEA Bank S.A.	Polska	2025-12-22	5,68 % - zmienne	20 000	50	20 000	20 025	1,17	
PZU 29072027 PLPZU0000037	Nienotowane na rynku aktywnym	-	Powszechny Zakład Ubezpieczeń S.A.	Polska	2027-07-29	3,61 % - zmienne	98 800	988	99 784	101 232	5,92	
PKOBP OP0827 PLPKO0000099	Nienotowane na rynku aktywnym	-	PKO Bank Polski S.A.	Polska	2027-08-28	3,36 % - zmienne	12 000	120	12 000	12 134	0,71	
PEKAO 29102027 PLPEKAO00289	Nienotowane na rynku aktywnym	-	Bank Pekao S.A.	Polska	2027-10-29	3,30 % - zmienne	51 000	51 000	51 000	51 280	3,00	
MILLENNIUM 07122027 PLBIG0000453	Nienotowane na rynku aktywnym	-	Bank Millennium S.A.	Polska	2027-12-07	4,08 % - zmienne	40 000	80	40 000	40 098	2,34	

2. BILANS
sporządzony na dzień 30.06.2018 - w tysiącach złotych

		30.06.2018	31.12.2017
I	Aktywa	1 711 181	2 309 157
	1. Środki pieniężne i ich ekwiwalenty	185 033	163 868
	2. Należności	34 477	1 037
	3. Transakcje przy zobowiązaniu się drugiej strony do odkupu	0	0
	4. Składniki lokat notowane na aktywnym rynku, w tym:	132 573	149 037
	dłużne papiery wartościowe	127 708	147 493
	5. Składniki lokat nienotowane na aktywnym rynku, w tym:	1 359 098	1 995 215
	dłużne papiery wartościowe	1 083 978	1 540 750
	6. Nieruchomości	0	0
	7. Pozostałe aktywa	0	0
II	Zobowiązania	12 554	26 520
	1. Zobowiązania własne subfunduszy	12 554	26 520
	2. Zobowiązania proporcjonalne subfunduszy	0	0
III	Aktywa netto (I-II)	1 698 627	2 282 637
IV	Kapitał funduszu	1 482 410	2 091 036
	1. Kapitał wpłacony	8 970 005	8 271 668
	2. Kapitał wypłacony (wielkość ujemna)	-7 487 595	-6 180 632
V	Dochody zatrzymane	206 074	170 757
	1. Zakumulowane, nierozdysponowane przychody z lokat netto	157 116	119 792
	2. Zakumulowany, nierozdysponowany zrealizowany zysk(strata) ze zbycia lokat	48 958	50 965
VI	Wzrost (spadek) wartości lokat w odniesieniu do ceny nabycia	10 143	20 844
VII	Kapitał funduszu i zakumulowany wynik z operacji (IV+V+/-VI)	1 698 627	2 282 637
Liczba jednostek uczestnictwa (w szt.) kategorii A		11 467 429,949576	15 598 993,117314
Wartość aktywów netto na jednostkę uczestnictwa kategorii A (w zł)		148,13	146,33

Niniejszy bilans należy analizować łącznie z wprowadzeniem, notami objaśniającymi oraz informacją dodatkową, które stanowią integralną część sprawozdania finansowego.

Główny Księgowy Funduszy

Piotr Pluska

Warszawa, 8 sierpnia 2018 r.

3. RACHUNEK WYNIKU Z OPERACJI

sporządzony za okres 01.01.2018 - 30.06.2018 - w tysiącach złotych

	01.01.2018 - 30.06.2018	01.01.2017 - 31.12.2017	01.01.2017 - 30.06.2017
I Przychody z lokat	126 000	271 142	129 073
1. Dywidendy i inne udziały w zyskach	810	1 695	781
2. Przychody odsetkowe	121 542	257 941	125 478
3. Przychody związane z posiadaniem nieruchomości	0	0	0
4. Dodatnie saldo różnic kursowych	3 612	11 482	2 808
5. Pozostałe	36	24	6
II Koszty funduszu	88 676	317 122	173 311
1. Wynagrodzenie dla towarzystwa	12 303	28 717	14 032
2. Wynagrodzenia dla podmiotów prowadzących dystrybucję	0	0	0
3. Opłaty dla depozytariusza	63	151	81
4. Opłaty związane z prowadzeniem rejestru aktywów funduszu	202	457	223
5. Opłaty za zezwolenia oraz rejestracyjne	0	0	0
6. Usługi w zakresie rachunkowości	212	372	182
7. Usługi w zakresie zarządzania aktywami funduszu	0	0	0
8. Usługi prawne	0	0	0
9. Usługi wydawnicze, w tym poligraficzne	0	0	0
10. Koszty odsetkowe	72 466	273 392	154 380
11. Koszty związane z posiadaniem nieruchomości	0	0	0
12. Ujemne saldo różnic kursowych	3 409	13 977	3 675
13. Pozostałe	21	56	738
III Koszty pokrywane przez towarzystwo	0	0	0
IV Koszty funduszu netto (II-III)	88 676	317 122	173 311
V Przychody z lokat netto (I-IV)	37 324	-45 980	-44 238
VI Zrealizowany i niezrealizowany zysk/strata	-12 708	100 231	70 334
1. Zrealizowany zysk (strata) ze zbycia lokat, w tym:	-2 007	94 568	68 586
z tytułu różnic kursowych	-13 695	-10 146	3 852
2. Wzrost (spadek) niezrealizowanego zysku (straty) z wyceny lokat, w tym:	-10 701	5 663	1 748
z tytułu różnic kursowych	32 162	-74 595	-65 513
VII Wynik z operacji (V+VI)	24 616	54 251	26 096
Wynik z operacji przypadający na jednostkę uczestnictwa kategorii A (w zł)	2,15	3,48	1,63

Nieniejszy rachunek wyniku z operacji należy analizować łącznie z wprowadzeniem, notami objaśniającymi oraz informacją dodatkową, które stanowią integralną część sprawozdania finansowego.

Główny Księgowy Funduszy


 Piotr Płuska

Warszawa, 8 sierpnia 2018 r.

4. ZESTAWIENIE ZMIAN W AKTYWACH NETTO
sporządzone za okres 01.01.2018 - 30.06.2018 - w tysiącach złotych

	01.01.2018 - 30.06.2018	01.01.2017 - 31.12.2017
I. Zmiana Wartości Aktywów Netto		
1. Wartość aktywów netto na koniec poprzedniego okresu sprawozdawczego	2 282 637	1 950 579
2. Wynik z operacji za okres sprawozdawczy (razem), w tym:	24 616	54 251
a) przychody z lokat netto,	37 324	-45 980
b) zrealizowany zysk (strata) ze zbycia lokat,	-2 007	94 568
c) wzrost (spadek) niezrealizowanego zysku (straty) z wyceny lokat	-10 701	5 663
3. Zmiana w aktywach netto z tytułu wyniku z operacji	24 616	54 251
4. Dystrybucja dochodów (przychodów) funduszu (razem)	0	0
a) z przychodów z lokat netto,	0	0
b) ze zrealizowanego zysku ze zbycia lokat	0	0
c) z przychodów ze zbycia lokat	0	0
5. Zmiany w kapitale w okresie sprawozdawczym (razem), w tym:	-608 626	277 807
a) zmiana kapitału wpłaconego (powiększenie kapitału z tytułu zbytych j.u.)	698 337	1 890 827
b) zmiana kapitału wypłaconego (zmniejszenie kapitału z tytułu odkupionych j.u.)	1 306 963	1 613 020
6. Łączna zmiana aktywów netto w okresie sprawozdawczym (3-4+5)	-584 010	332 058
7. Wartość aktywów netto na koniec okresu sprawozdawczego	1 698 627	2 282 637
8. Średnia wartość aktywów netto w okresie sprawozdawczym	2 016 526	2 288 750
II. Zmiana liczby jednostek uczestnictwa kategorii A		
1. Zmiana liczby jednostek uczestnictwa w okresie sprawozdawczym, w tym:	-4 131 563,167738	1 949 372,648461
a) liczba zbytych jednostek uczestnictwa	4 744 605,595337	13 100 092,002743
b) liczba odkupionych jednostek uczestnictwa	8 876 168,763075	11 150 719,354282
c) saldo zmian liczby jednostek uczestnictwa	-4 131 563,167738	1 949 372,648461
2. Liczba jednostek uczestnictwa narastająco od początku działalności funduszu, w tym:	11 467 429,949576	15 598 993,117314
a) liczba zbytych jednostek uczestnictwa	66 148 288,145201	61 403 682,549864
b) liczba odkupionych jednostek uczestnictwa	54 680 858,195625	45 804 689,432550
c) saldo zmian liczby jednostek uczestnictwa	11 467 429,949576	15 598 993,117314
3. Przewidywana liczba jednostek uczestnictwa *)	-	-
III. Zmiana wartości aktywów netto na jednostkę uczestnictwa kategorii A		
1. Wartość aktywów netto na jednostkę uczestnictwa na koniec poprzedniego okresu sprawozdawczego	146,33	142,90
2. Wartość aktywów netto na jednostkę uczestnictwa na koniec okresu sprawozdawczego	148,13	146,33
3. Procentowa zmiana wartości aktywów netto na jednostkę uczestnictwa w okresie sprawozdawczym	1,23%	2,40%
4. Minimalna wartość aktywów netto na jednostkę uczestnictwa w dniu	146,32 2018-01-04	142,87 2017-01-02
5. Maksymalna wartość aktywów netto na jednostkę uczestnictwa w dniu	148,16 2018-06-28	146,33 2017-12-31
6. Wartość aktywów netto na jednostkę uczestnictwa według ostatniej wyceny w okresie sprawozdawczym w dniu	148,13 2018-06-30	146,33 2017-12-31
IV. Procentowy udział kosztów funduszu w średniej wartości aktywów netto, w tym:		
1. Procentowy udział wynagrodzenia dla towarzystwa	4,40%	13,86%
2. Procentowy udział wynagrodzenia dla podmiotów prowadzących dystrybucję	0,61%	1,25%
3. Procentowy udział opłat dla depozytariusza	-	-
4. Procentowy udział opłat związanych z prowadzeniem rejestru aktywów funduszu	0,00%	0,01%
5. Procentowy udział opłat związanych z prowadzeniem rejestru aktywów funduszu	0,01%	0,02%
6. Procentowy udział opłat za usługi w zakresie rachunkowości	0,01%	0,02%
7. Procentowy udział opłat za usługi w zakresie zarządzania aktywami funduszu	-	-

*) Z uwagi na różnorodność czynników mających wpływ na decyzje inwestycyjne uczestników Zarząd TFI nie jest w stanie oszacować ilości nabytych i umorzonych jedn. uczest. w przyszłości.

Niniejsze zestawienie zmian w aktywach netto należy analizować łącznie z wprowadzeniem, notami objaśniającymi oraz informacją dodatkową, które stanowią integralną część sprawozdania finansowego.

Główny Księgowy Funduszy

Piotr Płuska

Warszawa, 8 sierpnia 2018 r.

5. NOTY OBJAŚNIAJĄCE

NOTA 1

Polityka rachunkowości Funduszu

Zasady rachunkowości Funduszu zostały ustalone w oparciu o:

Ustawę z dnia 29.09.1994 r. o rachunkowości (Dz. U. z 2018 r poz. 395, z późn. zm.)

Ustawę z dnia 27.05.2004 r. o funduszach inwestycyjnych i zarządzaniu alternatywnymi funduszami inwestycyjnymi (Dz.U. z 2018 r., poz. 56, z późn. zm.)

Rozporządzenie Ministra Finansów z dnia 24.12.2007 r. w sprawie szczególnych zasad rachunkowości funduszy inwestycyjnych (Dz.U.

nr 249 z 2007 r poz.1859) zwane dalej Rozporządzeniem. Fundusz stosuje zasady rachunkowości ustalone dla Funduszu.

A. UJAWNIANIE I PREZENTACJA INFORMACJI W SPRAWOZDANIU FINANSOWYM

Sprawozdanie finansowe zostało sporządzone w języku polskim i w walucie polskiej.

Informacje zawarte w sprawozdaniu finansowym wykazane są w tysiącach złotych, chyba że zaznaczono inaczej. Jeżeli charakter i istotność danej pozycji wymaga innej dokładności - fakt ten odnotowany jest w notach objaśniających albo informacji dodatkowej. Prezentacja wartości w tysiącach złotych może powodować różnice w wartościach pozycji w sprawozdaniu finansowym, wynikające z zaokrągleń, które nie powinny przekraczać jednego tysiąca złotych. W przypadku braku odmiennych objaśnień, udział procentowy obliczany jest w stosunku do aktywów brutto Subfunduszu.

Na dzień bilansowy ustalono wynik finansowy z operacji Subfunduszu, obejmujący:

- 1) przychody z lokat netto - stanowiące różnicę pomiędzy przychodami z lokat a kosztami Subfunduszu netto;
- 2) zrealizowany zysk (stratę) ze zbycia lokat i wzrost (spadek) niezrealizowanego zysku (straty) z wyceny lokat.

Na dzień bilansowy przyjęto metody wyceny stosowane w dniu wyceny.

Sprawozdanie finansowe zawiera: wprowadzenie do sprawozdania finansowego, zestawienie lokat, bilans, rachunek wyniku z operacji, zestawienie zmian w aktywach netto, noty objaśniające i informację dodatkową. Sprawozdanie obejmuje okres 01.01.2018 - 30.06.2018.

B. UJMOWANIE W KSIĘGACH RACHUNKOWYCH OPERACJI DOTYCZĄCYCH SUBFUNDUSZU

Księgi rachunkowe prowadzone są oddzielnie dla każdego Subfunduszu.

- 1 Operacje dotyczące Subfunduszu ujmują się w księgach rachunkowych w okresie, którego dotyczą.
- 2 Składniki lokat nabyte lub zbyte przez Fundusz na rzecz jednego z Subfunduszy ujmują się w księgach rachunkowych Subfunduszu wskazanego w złożonym zleceniu albo w zawartej umowie. Natomiast składniki lokat nabyte lub zbyte przez Fundusz na rzecz kilku Subfunduszy na podstawie jednego zlecenia lub jednej umowy ujmują się w księgach rachunkowych każdego z Subfunduszy, na rzecz których zostało złożone zlecenie albo zawarta umowa, w liczbie wskazanej dla danego Subfunduszu odpowiednio w zleceniu albo umowie.
- 3 Nabyte składniki lokat ujmują się w księgach rachunkowych według ceny nabycia.
- 4 Składniki lokat nabyte nieodpłatnie posiadają cenę nabycia równą zero.
- 5 Składniki lokat otrzymane w zamian za inne składniki mają cenę nabycia wynikającą z ceny nabycia tych składników lokat, w zamian za które zostały otrzymane, skorygowaną o ewentualne dopłaty lub otrzymane przychody pieniężne.
- 6 Zmianę wartości nominalnej nabytych akcji, nie powodującą zmiany wysokości kapitału zakładowego emitenta, ujmują się w ewidencji analitycznej, w której dokonuje się zmiany liczby posiadanych akcji oraz jednostkowej ceny nabycia.
- 7 Zysk lub stratę ze zbycia lokat wylicza się metodą "najdroższe sprzedaje się jako pierwsze", a w przypadku składników wycenianych w wysokości skorygowanej ceny nabycia – oszacowanej przy zastosowaniu efektywnej stopy procentowej, najwyższej bieżącej wartości księgowej (nie stosuje się do składników lokat będących przedmiotem transakcji, o których mowa w części C niniejszej noty, pkt IV, ust. 1-2 i 4).
- 8 Zysk lub stratę ze zbycia walut wylicza się zgodnie z pkt. 7.
- 9 W przypadku, gdy jednego dnia dokonane są transakcje zbycia i nabycia danego składnika lokat, w pierwszej kolejności ujmują się nabycie składnika.
- 10 Należną dywidendę z akcji/prawo poboru akcji notowanych na rynku aktywnym ujmują się w księgach rachunkowych w dniu, w którym na potrzeby wyceny danych akcji wykorzystany jest po raz pierwszy kurs nieuwzględniający wartości tego prawa.
- 11 Prawo poboru akcji nienotowanych na rynku aktywnym oraz prawo do otrzymania dywidendy od akcji nienotowanych na rynku aktywnym ujmują się w księgach rachunkowych w dniu następnym po dniu ustalenia tych praw.
- 12 Niewykonane prawo poboru akcji uznaje się za zbyte, według wartości równej zero, w dniu następnym po wygaśnięciu tego prawa.
- 13 Niezrealizowany zysk/strata z wyceny lokat wpływa na wzrost/spadek wyniku z operacji.
- 14 Nabycie/zbycie składników lokat przez Subfundusz ujmują się w księgach rachunkowych w dacie zawarcia umowy/transakcji.
- 15 Składniki lokat nabyte/zbyte, dla których brak jest potwierdzenia zawarcia transakcji, uwzględnia się w najbliższej wycenie aktywów Subfunduszu i ustaleniu jego zobowiązań.
- 16 Operacje dotyczące Subfunduszu ujmują się w walucie, w której są wyrażone, a także w walucie polskiej po przeliczeniu wg średniego kursu NBP ustalonego dla danej waluty na dzień ujęcia tych operacji w księgach Subfunduszu. Jeżeli operacje dot. Subfunduszu są wyrażone w walutach, dla których NBP nie ustala kursu – ich wartość określa się w relacji do kursu euro.
- 17 Środki w walucie nabyte przez Subfundusz w celu rozliczenia transakcji kupna papierów wartościowych denominowanych w walucie obcej nie stanowią lokat Subfunduszu a ich ujęcie w księgach następuje w dacie rozliczenia transakcji nabycia waluty.
- 18 Zobowiązania i należności Subfunduszu wynikające z zawartych transakcji kupna lub sprzedaży waluty w związku z rozliczeniami walutowymi kupna lub sprzedaży papierów wartościowych wycenia się od dnia zawarcia transakcji (forward walutowy) według średniego kursu NBP dla danej waluty.
- 19 Przychody z lokat Subfunduszu obejmują w szczególności:
 - a) dywidendy i inne udziały w zyskach,
 - b) przychody odsetkowe (przychody odsetkowe od dłużnych papierów wartościowych, wycenianych w wartości godziwej, nalicza się zgodnie z zasadami ustalonymi przez emitenta; przychody odsetkowe od lokat bankowych nalicza się przy zastosowaniu efektywnej stopy procentowej),
 - c) dodatnie saldo różnic kursowych powstałe w wyniku wyceny środków pieniężnych, należności oraz zobowiązań w walutach obcych.
- 20 Koszty Subfunduszu obejmują w szczególności:
 - a) wynagrodzenie Towarzystwa za zarządzanie subfunduszem,
 - b) koszty odsetkowe (koszty odsetkowe z tyt. kredytów i pożyczek zaciągniętych przez Subfundusz oraz wartość zamortyzowanej premii od nabytych instrumentów dłużnych) rozlicza się w czasie przy zastosowaniu efektywnej stopy procentowej),
 - c) ujemne saldo różnic kursowych powstałe w związku z wyceną środków pieniężnych, należności oraz zobowiązań w walutach obcych.
- 21 Odsetki naliczone oraz należne od środków pieniężnych na rachunkach bankowych oraz lokat terminowych powiększają wartość aktywów Subfunduszu w dniu wyceny.
- 22 W każdym dniu wyceny tworzy się rezerwę na przewidywane wydatki. Płatności z tytułu kosztów operacyjnych zmniejszają uprzednio utworzoną rezerwę. Limitowane koszty operacyjne są ujmowane w wysokości nie przekraczającej maksymalnego limitu rezerw. Rezerwa naliczana jest każdego dnia wyceny od wartości aktywów netto z poprzedniego dnia wyceny lub od innej podstawy będącej zmienną wpływającą na poziom ponoszonych kosztów.

- 23 W każdym dniu wyceny tworzy się rezerwę na część stałą i zmienną wynagrodzenia Towarzystwa. Rezerwa na część stałą wynagrodzenia za zarządzanie obliczana jest w wysokości nie wyższej niż 1% w skali roku od wartości aktywów netto z poprzedniego dnia wyceny. Rezerwa na część zmienną wynagrodzenia za zarządzanie obliczana jest w wysokości nie wyższej niż 10% wzrostu wartości aktywów netto Subfunduszu na jednostkę uczestnictwa ponad stopę odniesienia równą stałej wartości 0% w skali roku i nie wyższej niż 0,5% wartości aktywów netto Subfunduszu na jednostkę uczestnictwa w danym Dniu Wyceny. Rezerwa naliczana jest od wartości aktywów netto Subfunduszu na jednostkę uczestnictwa z bieżącego dnia wyceny po uwzględnieniu rezerwy na część stałą wynagrodzenia i przed uwzględnieniem rezerwy na część zmienną wynagrodzenia.
- 24 Towarzystwo pobiera opłatę dystrybucyjną, opłatę wyrównawczą oraz opłatę umorzeniową w wysokości zgodnej ze Statutem. Opłaty te stanowią zobowiązanie wobec Towarzystwa – nie są ujmowane w przychodach i kosztach.
- 25 Koszty związane bezpośrednio z funkcjonowaniem Subfunduszu pokrywane są w całości z aktywów Subfunduszu. Jeżeli koszty obciążają Fundusz w całości - partycypację danego Subfunduszu w tych kosztach oblicza się na podstawie stosunku Wartości Aktywów Netto (WAN) Subfunduszu do WAN Funduszu na Dzień Wyceny poprzedzający dzień ujęcia zobowiązania w księgach rachunkowych Funduszu. W przypadku gdy Fundusz zawiera umowę zbycia/nabywania składników lokat dotyczącą więcej niż jednego Subfunduszu, to koszty takiej transakcji obciążają ten Subfundusz proporcjonalnie do udziału wartości transakcji danego Subfunduszu w wartości transakcji ogółem.
- 26 Dniem wprowadzenia do ksiąg zmiany kapitału wpłaconego lub wypłaconego jest dzień ujęcia zbycia lub odkupienia jednostek uczestnictwa w odpowiednim subrejestrze (z tym, że na potrzeby określenia wartości aktywów netto na jednostkę uczestnictwa w określonym dniu wyceny nie uwzględnia się zmian w kapitale wpłaconym i wypłaconym wynikających z zapisów w subrejestrze uczestników Subfunduszu w dniu wyceny).
- 27 Wszystkie zobowiązania związane z nabywaniem i umarzaniem jednostek uczestnictwa wyrażane są w kwocie wymagającej zapłaty.
- 28 Jednostki uczestnictwa podlegają odkupieniu w kolejności określonej, metodą FIFO, co oznacza, że jako pierwsze odkupywane są jednostki zapisane wg najwyższej ceny w danym rejestrze uczestnika.

C. METODY WYCENY AKTYWÓW

I. Wycena aktywów Funduszu, ustalenie zobowiązań i wyniku z operacji

Dniem Wyceny jest dzień, na który przypada zwyczajna sesja na Giełdzie Papierów Wartościowych w Warszawie, nazywanej dalej GPW.

W Dniu Wyceny oraz na dzień sporządzenia sprawozdania finansowego Fundusz dokonuje wyceny Aktywów Funduszu oraz wyceny Aktywów Subfunduszu, ustalenia wartości zobowiązań Funduszu oraz zobowiązań Funduszu związanych z funkcjonowaniem Subfunduszu, ustalenia Wartości Aktywów Netto Funduszu oraz ustalenia Wartości Aktywów Netto Subfunduszu, ustalenia Wartości Aktywów Netto Subfunduszu na Jednostkę Uczestnictwa, a także ustalenia ceny zbycia i odkupienia Jednostek Uczestnictwa Subfunduszu.

Wartość Aktywów Funduszu stanowi suma Wartości Aktywów Subfunduszu i Wartości Aktywów innych Subfunduszy. Wartość Aktywów Netto Funduszu stanowi suma Wartości Aktywów Netto Subfunduszu i Wartości Aktywów Netto innych Subfunduszy.

Aktywa Subfunduszu wycenia się, a zobowiązania ustala się według wiarygodnie oszacowanej wartości godziwej z zastrzeżeniem pkt III, ust.2, ppkt 1 oraz pkt IV, ust. 1-2, 4 i 5.

II. Wycena składników lokat notowanych na aktywnym rynku

1. Zgodnie z postanowieniami niniejszego punktu wyceniane są następujące składniki lokat notowanych na aktywnym rynku:

- 1) akcje,
 - 2) warranty subskrypcyjne,
 - 3) prawa do akcji,
 - 4) prawa poboru,
 - 5) kwity depozytowe,
 - 6) instrumenty pochodne,
 - 6) listy zastawne,
 - 7) dłużne papiery wartościowe, w tym obligacje zamienne,
 - 9) certyfikaty inwestycyjne,
 - 10) tytuły uczestnictwa emitowane przez fundusze zagraniczne lub instytucje wspólnego inwestowania mające siedzibę za granicą,
 - 11) instrumenty rynku pieniężnego,
 - 12) inne papiery wartościowe inkorporujące prawa majątkowe odpowiadające prawom wynikającym z akcji,
 - 13) inne papiery wartościowe inkorporujące prawa majątkowe odpowiadające prawom wynikającym z zaciągnięcia długu.
2. Wartość godziwą składników lokat wymienionych w ust. 1 notowanych na aktywnym rynku, jeżeli Dzień Wyceny jest zwykłym dniem dokonywania transakcji na danym rynku, wyznacza się według ostatniego dostępnego w momencie dokonywania wyceny kursu ustalonego na aktywnym rynku w Dniu Wyceny:
- 1) w przypadku składników lokat notowanych w systemie notowań ciągłych, na których wyznaczany jest kurs zamknięcia – w oparciu o kurs zamknięcia, a jeżeli o godzinie 23:00 czasu polskiego na danym rynku nie będzie dostępny kurs zamknięcia – w oparciu o ostatni kurs dostępny o godzinie 23:00 czasu polskiego,
 - 2) w przypadku składników lokat notowanych w systemie notowań ciągłych bez odrębnego wyznaczania kursu zamknięcia – w oparciu o ostatni kurs transakcyjny na danym rynku dostępny o godzinie 23:00 czasu polskiego,
 - 3) w przypadku składników lokat notowanych w systemie notowań jednolitych – w oparciu o ostatni kurs ustalony w systemie kursu jednolitego, a jeżeli o godzinie 23:00 czasu polskiego na danym rynku nie będzie dostępny kurs ustalony w systemie kursu jednolitego – w oparciu o ostatni kurs dostępny o godzinie 23:00 czasu polskiego.
 - 4) jeżeli na rynku głównym nie zawarto żadnych transakcji na danym składniku lokat lub wolumen obrotów na danym składniku lokat jest znacząco niski, kursem wyceny jest kurs ustalony zgodnie z zasadami określonymi w pkt. 3
3. W przypadkach, o których mowa w ust. 2 pkt 4 stosuje się poniższe metody wyznaczania wartości godziwej:
- 1) przyjmuje się wartość wyznaczoną zgodnie z ust. 2 pkt. 1 - 3 na innym aktywnym rynku,
 - 2) jeżeli niedostępne są wartości wyznaczone zgodnie z pkt 1, lub wolumen obrotów na danym składniku lokat jest znacząco niski, a na aktywnym rynku głównym organizowana jest sesja fixingowa, to do wyceny przyjmuje się wartość wyznaczoną w oparciu o kurs fixingowy,
 - 3) jeżeli niemożliwa jest wycena w oparciu o metodę określoną w pkt 1 lub 2, to do wyceny przyjmuje się kurs ustalony zgodnie z ust. 2 pkt. 1 - 4 w poprzednim Dniu Wyceny, z zastrzeżeniem ust. 5, przy czym niniejsza metoda może być stosowana przez okres nie dłuższy niż 20 kolejnych Dni Wyceny.
4. W przypadku, jeżeli Dzień Wyceny nie jest zwykłym dniem dokonywania transakcji na danym rynku, wartość godziwą składników lokat wymienionych w ust. 1 wyznacza się według ostatniego dostępnego w momencie dokonywania wyceny kursu ustalonego zgodnie z ust. 2 pkt. 1 – 4 w poprzednim Dniu Wyceny, z zastrzeżeniem ust. 5, przy czym niniejsza metoda może być stosowana przez okres nie dłuższy niż 20 kolejnych Dni Wyceny.
5. W przypadku wystąpienia szczególnych zdarzeń lub pojawienia się istotnych komunikatów związanych z sytuacją emitenta (bankructwo, zawieszenie notowań, itp.) mogących mieć wpływ na wycenę składników lokat, wartość składnika lokat wynikającą z oszacowania na podstawie ostatniego dostępnego kursu koryguje się w celu uzyskania wiarygodnie oszacowanej wartości godziwej, w ten sposób, że przyjmuje się wartość ustaloną zgodnie z poniższymi zasadami:
- 1) przyjmuje się wartość oszacowaną na podstawie danych dostępnych w serwisie Reuters Pricing Service, a jeżeli dane te nie są dostępne – to do wyceny stosuje się wartość oszacowaną przez Bloomberg Generic (w pierwszej kolejności) lub Bloomberg Valuation Service BVAL (w drugiej kolejności),
 - 2) przyjmuje się wartość oszacowaną według właściwego modelu wyceny składnika lokat, na podstawie danych wejściowych pochodzących z aktywnego rynku;

- 3) jeżeli niemożliwe jest oszacowanie wartości składnika lokat według powyższych metod, wartość tego składnika określa się na podstawie publicznie ogłoszonej na aktywnym rynku ceny nieróżniącego się istotnie składnika, w szczególności o podobnej konstrukcji prawnej i celu ekonomicznym;
- 4) jeżeli niemożliwe jest zastosowanie metody określonej w pkt. 5.3, przyjmuje się ostatnią dostępną wartość składnika lokat, skorygowaną o wartość adekwatną do bieżącej sytuacji emitenta, ustaloną przez Towarzystwo na podstawie profesjonalnego osądu z wykorzystaniem posiadanych informacji oraz najlepszej wiedzy i wiary.
6. W przypadku składników lokat będących przedmiotem obrotu na więcej niż jednym aktywnym rynku, wartością godziwą jest kurs ustalony na rynku głównym, ustalany zgodnie z poniższymi zasadami:
 - 1) wyboru rynku głównego dokonuje się na koniec każdego kolejnego miesiąca kalendarzowego;
 - 2) kryterium wyboru rynku głównego jest skumulowany wolumen obrotu na danym składniku lokat w okresie ostatniego pełnego miesiąca kalendarzowego;
 - 3) w przypadku gdy składnik lokat notowany jest jednocześnie na aktywnym rynku na terytorium Rzeczypospolitej Polskiej i za granicą kryterium wyboru rynku głównego jest możliwość dokonania przez Fundusz transakcji na danym rynku;
 - 4) w przypadku, gdy papier wartościowy nowej emisji jest wprowadzony do obrotu w momencie, który nie pozwala na dokonanie porównania w pełnym okresie wskazanym w pkt. 2) to ustalenie rynku głównego następuje:
 - a) poprzez porównanie obrotów z poszczególnych rynków od dnia rozpoczęcia notowań do końca okresu porównawczego lub,
 - b) w przypadku, gdy rozpoczyna się obrót papierem wartościowym, wybór rynku dokonywany jest poprzez porównanie obrotów na poszczególnych rynkach z dnia pierwszego notowania.

III. Wycena składników lokat nienotowanych na aktywnym rynku

1. Zgodnie z postanowieniami niniejszego punktu wyceniane są następujące składniki lokat nienotowanych na aktywnym rynku:
 - 1) akcje,
 - 2) warranty subskrypcyjne,
 - 3) prawa do akcji,
 - 4) prawa poboru,
 - 5) kwity depozytowe,
 - 6) instrumenty pochodne,
 - 7) listy zastawne,
 - 8) dłużne papiery wartościowe, w tym obligacje zamienne,
 - 9) jednostki uczestnictwa,
 - 10) certyfikaty inwestycyjne,
 - 11) tytuły uczestnictwa emitowane przez fundusze zagraniczne lub instytucje wspólnego inwestowania mające siedzibę za granicą,
 - 12) depozyty,
 - 13) waluty nie będące depozytami,
 - 14) instrumenty rynku pieniężnego,
 - 15) inne papiery wartościowe inkorporujące prawa majątkowe odpowiadające prawom wynikającym z akcji,
 - 16) inne papiery wartościowe inkorporujące prawa majątkowe odpowiadające prawom wynikającym z zaciągnięcia długu.
 2. Wartość składników lokat wymienionych w ust. 1 nienotowanych na aktywnym rynku wyznacza się, z zastrzeżeniem pkt IV ust. 4 i 5, w następujący sposób:
 - 1) W przypadku dłużnych papierów wartościowych, listów zastawnych, instrumentów rynku pieniężnego będących papierami wartościowymi oraz innych papierów wartościowych inkorporujących prawa majątkowe odpowiadające prawom wynikającym z zaciągnięcia długu – według skorygowanej ceny nabycia, oszacowanej przy zastosowaniu efektywnej stopy procentowej z uwzględnieniem potencjalnych odpisów z tytułu trwałej utraty wartości, jeżeli ich utworzenie okaże się konieczne, przy czym skutek wyceny zalicza się odpowiednio do przychodów odsetkowych lub kosztów odsetkowych.
 - 2) dłużne papiery wartościowe zawierające wbudowane instrumenty pochodne:
 - a) w przypadku, gdy wbudowane instrumenty pochodne są ściśle powiązane z wycenianym papierem dłużnym to wartość całego instrumentu finansowego będzie wyznaczana przy zastosowaniu odpowiedniego dla danego instrumentu finansowego modelu wyceny uwzględniając w swojej konstrukcji modele wyceny poszczególnych wbudowanych instrumentów pochodnych, zgodnie z pkt V,
 - b) w przypadku, gdy wbudowane instrumenty pochodne nie są ściśle powiązane z wycenianym papierem dłużnym, wówczas wartość wycenianego instrumentu finansowego będzie stanowił sumę wartości dłużnego papieru wartościowego (bez wbudowanych instrumentów pochodnych) wyznaczonej przy uwzględnieniu efektywnej stopy procentowej oraz wartości wbudowanych instrumentów pochodnych wyznaczonych w oparciu o modele właściwe dla poszczególnych instrumentów pochodnych zgodnie z pkt V, z tym że jeżeli jednak wartość godziwa wydzielonego instrumentu pochodnego nie może być wiarygodnie określona to taki instrument wycenia się według metody określonej w punkcie a);
 - 3) w przypadku pozostałych składników lokat – według wartości godziwej spełniającej warunki wiarygodności, wyznaczonej zgodnie z pkt V.
- ### IV. Szczególne metody wyceny składników lokat
- 1) Papiery wartościowe nabyte przy zobowiązaniu się drugiej strony do odkupu wycenia się, począwszy od dnia zawarcia umowy kupna metodą skorygowanej ceny nabycia, oszacowanej przy zastosowaniu efektywnej stopy procentowej, z uwzględnieniem potencjalnych odpisów z tytułu trwałej utraty wartości, jeżeli ich utworzenie okaże się konieczne.
 - 2) Zobowiązania z tytułu zbycia papierów wartościowych, przy zobowiązaniu się Funduszu do odkupu, wycenia się, począwszy od dnia zawarcia umowy sprzedaży, metodą korekty różnicy pomiędzy ceną odkupu a ceną sprzedaży, przy zastosowaniu efektywnej stopy procentowej.
 - 3) W przypadku przeszacowania składnika lokat dotychczas wycenianego w wartości godziwej, do wysokości skorygowanej ceny nabycia – wartość godziwa wynikająca z ksiąg rachunkowych stanowi, na dzień przeszacowania, nowo ustaloną skorygowaną cenę nabycia tego składnika i stanowi podstawę do wyliczeń skorygowanej ceny nabycia w kolejnych dniach wyceny. W szczególności w wyżej wymieniony sposób wycenia się dłużne papiery wartościowe, od dnia ostatniego ich notowania do dnia wykupu.
 - 4) Należności z tytułu udzielonej pożyczki papierów wartościowych wycenia się według zasad przyjętych dla tych papierów wartościowych.
 - 5) Zobowiązania z tytułu otrzymanej pożyczki papierów wartościowych ustala się według zasad przyjętych dla tych papierów wartościowych.

V. Metody wyznaczania wartości godziwej

1. W przypadku składników lokat Subfunduszu nienotowanych na aktywnym rynku niebędących papierami dłużnymi stosuje się poniższe metody wyznaczania wartości godziwej:
 - 1) w przypadku akcji – ich wartość ustala się według wartości godziwej wyznaczonej za pomocą powszechnie uznanych metod estymacji:
 - a) ostatnio dostępne ceny transakcyjne na wycenianym składniku lokat ustalone pomiędzy niezależnymi od siebie i nie powiązaniymi ze sobą stronami,
 - b) metody rynkowe, a w szczególności metodę porównywalnych spółek giełdowych oraz metodę porównywalnych transakcji,
 - c) metody dochodowe, a w szczególności metodę zdyskontowanych przepływów pieniężnych,
 - d) metody księgowe, a w szczególności metodę skorygowanej wartości aktywów netto;

- 2) w przypadku warrantów subskrypcyjnych oraz praw poboru – ich wartość wyznacza się przy użyciu modelu, uwzględniającego w szczególności wartość godziwą akcji, na które opiewa warrant lub prawo poboru oraz wartość wynikającą z nabycia tych akcji w wyniku realizacji praw przysługujących warrantom lub prawom poboru;
 - 3) w przypadku praw do akcji – ich wartość wyznacza się na podstawie publicznie ogłoszonej na aktywnym rynku ceny nieróżniącego się istotnie składnika, w szczególności o podobnej konstrukcji prawnej i celu ekonomicznym, a w przypadku gdy nie można wskazać takiego składnika lokat, według wartości godziwej ustalonej zgodnie z pkt. 1;
 - 4) w przypadku kwitów depozytowych – ich wartość wyznacza się na podstawie publicznie ogłoszonej na aktywnym rynku ceny papieru wartościowego, w związku, z którym został wyemitowany kwit depozytowy;
 - 5) w przypadku innych papierów wartościowych inkorporujących prawa majątkowe odpowiadające prawom wynikającym z akcji, za wyjątkiem spółek nieruchomościowych – ich wartość wyznacza się według wartości godziwej ustalonej w oparciu o zasady, o których mowa w pkt. 1-4), w zależności od charakterystyki papieru wartościowego;
 - 6) w przypadku depozytów – ich wartość stanowi wartość nominalną powiększoną o odsetki naliczone przy zastosowaniu efektywnej stopy procentowej;
 - 7) w przypadku jednostek uczestnictwa, certyfikatów inwestycyjnych i tytułów uczestnictwa emitowanych przez fundusze zagraniczne lub instytucje wspólnego inwestowania mające siedzibę za granicą – wycena w oparciu o ostatnio ogłoszoną wartość aktywów netto na jednostkę uczestnictwa, certyfikat inwestycyjny lub tytuł uczestnictwa, z uwzględnieniem zdarzeń mających wpływ na ich wartość godziwą, jakie miały miejsce po dniu ogłoszenia wartości aktywów netto na jednostkę uczestnictwa, certyfikat inwestycyjny lub tytuł uczestnictwa;
 - 8) w przypadku instrumentów pochodnych – wycena w oparciu o modele wyceny powszechnie stosowane dla danego typu instrumentów, a w szczególności w przypadku kontraktów terminowych, terminowych transakcji wymiany walut, stóp procentowych – według modelu zdyskontowanych przepływów pieniężnych;
 - 9) w przypadku walut nie będących depozytami – ich wartość wyznacza się po przeliczeniu według ostatniego dostępnego średniego kursu wyliczonego na Dzień Wyceny dla danej waluty przez Narodowy Bank Polski.
2. Do czynników uwzględnianych przy wyborze jednej z metod estymacji, o których mowa w ust. 1 pkt 1), do wyceny składników lokat, o których mowa w ust. 1 pkt 1), należą:
 - 1) dostępność wystarczających, wiarygodnych informacji i danych wejściowych do wyceny,
 - 2) charakterystyka (profil działalności) oraz założenia dotyczące działania spółki,
 - 3) okres, jaki upłynął od ostatniej transakcji nabycia wycenianego składnika lokat przez Fundusz,
 - 4) okres, jaki upłynął od ostatnich transakcji, których przedmiotem był wyceniany składnik lokat, zawartych przez podmioty trzecie będące niezależnymi od siebie i nie powiązаныmi ze sobą stronami, o których to transakcjach Fundusz posiada wiarygodne informacje,
 - 5) wielkość posiadanego pakietu wycenianego składnika.
 3. Dane wejściowe do modeli wyceny, o których mowa w ust. 1 pkt 1) lit. B), pkt 2) i pkt 8) pochodzą z aktywnego rynku.
 4. Modele i metody wyceny, o których mowa w ust. 1 i ust. 2 ustalane są w porozumieniu z Depozytariuszem. Modele wyceny będą stosowane w sposób ciągły. Każda ewentualna zmiana wyceny będzie prezentowana, w przypadku gdy została wprowadzona w pierwszym półroczu roku obrotowego, kolejno w półrocznym oraz rocznym sprawozdaniu finansowym Subfunduszu i połączonym sprawozdaniu finansowym Funduszu, natomiast w przypadku gdy zmiany zostały wprowadzone w drugim półroczu roku obrotowego, kolejno w rocznym oraz półrocznym jednostkowym sprawozdaniu finansowym Subfunduszu i połączonym sprawozdaniu Funduszu.

VI. Wycena składników lokat denominowanych w walutach obcych

1. Aktywa oraz zobowiązania denominowane w walutach obcych wycenia się lub ustala w walucie, w której są notowane na aktywnym rynku, a w przypadku, gdy nie są notowane na aktywnym rynku – w walucie, w której są denominowane.
 2. Aktywa oraz zobowiązania, o których mowa w ust. 1 wykazuje się w walucie, w której wyceniane są aktywa i ustalone zobowiązania Subfunduszu, po przeliczeniu według ostatniego dostępnego średniego kursu wyliczonego dla danej waluty przez Narodowy Bank Polski.
 3. Wartość aktywów notowanych lub denominowanych w walutach, dla których Narodowy Bank Polski nie wylicza kursu, określa się w relacji do kursu euro.
- D. OPIS WPROWADZONYCH ZMIAN STOSOWANYCH ZASAD RACHUNKOWOŚCI
- Nie było zmian w okresie sprawozdawczym.

NOTA 2

Należności (w tys. PLN)	30.06.2018	31.12.2017
z tytułu zbytych lokat	34 459	348
z tytułu instrumentów pochodnych	14	0
z tytułu zbytych jednostek uczestnictwa	0	689
z tytułu dywidendy	0	0
z tytułu odsetek	0	0
z tytułu posiadanych nieruchomości	0	0
z tytułu udzielonych pożyczek	0	0
pozostałe	4	0
Razem	34 477	1 037

NOTA 3

Zobowiązania (w tys. PLN)	30.06.2018	31.12.2017
z tytułu nabytych aktywów	3 402	0
z tytułu transakcji przy zobowiązaniu się do odkupu	0	0
z tytułu instrumentów pochodnych	0	1 248
z tytułu wpłat na jednostki uczestnictwa	622	687
z tytułu odkupionych jednostek uczestnictwa	4 264	16 082
z tytułu wypłaty dochodów funduszu	-	-
z tytułu wypłaty przychodów funduszu	-	-
z tytułu wyemitowanych obligacji	-	-
z tytułu krótkoterminowych pożyczek i kredytów	-	-
z tytułu długoterminowych pożyczek i kredytów	-	-
z tytułu gwarancji lub poręczeń	-	-
z tytułu rezerw	3 826	7 850
pozostałe, w tym:	440	653
- wynagrodzenie Towarzystwa	0	0
- opłaty dla depozytariusza	40	49
- inne opłaty	2	0
- opłaty dla Agenta Transferowego	0	0
- zobowiązania z tytułu podatków	398	604
- opłaty z tytułu publikacji materiałów informacyjnych i ogłoszeń (zobowiązania z t	0	0
Razem	12 554	26 520

NOTA 4**Środki pieniężne i ich ekwiwalenty****I. STRUKTURA ŚRODKÓW PIENIĘŻNYCH NA RACHUNKACH BANKOWYCH (w tys.)**

Waluta / Bank	Wartość na 30.06.2018		Wartość na 31.12.2017	
	w walucie	w tys. PLN	w walucie	w tys. PLN
PLN Deutsche Bank Polska S.A.	185 022	185 022	163 211	163 211
USD Deutsche Bank Polska S.A.	2	9	185	645
EUR Deutsche Bank Polska S.A.	0	2	3	12
Razem		185 033		163 868

II. ŚREDNI W OKRESIE SPRAWOZDAWCZYM POZIOM ŚRODKÓW PIENIĘŻNYCH UTRZYMYWANYCH W CELU ZASPOKOJENIA BIEŻĄCYCH ZOBOWIĄZAŃ SUBFUNDUSZU (w tys.)

	Średnia wartość w okresie 01.01.2018 - 30.06.2018		Średnia wartość w okresie 01.01.2017 - 31.12.2017	
	w tys. PLN		w tys. PLN	
Średni stan środków pieniężnych*	82 217		121 990	
Razem	82 217		121 990	

* średni stan środków pieniężnych został wyliczony na podstawie średniej z dziennych sald środków na rachunkach bankowych.

III. EKWIWALENTY ŚRODKÓW PIENIĘŻNYCH

Nie występują.

NOTA 5**Ryzyka****1. RYZYKO STOPY PROCENTOWEJ****a) Ryzyko stopy procentowej - wartość godziwa**

Ryzyko stopy procentowej to ryzyko spadku wartości składników lokat Subfunduszu spowodowane zmianami rynkowych stóp procentowych. Wraz ze wzrostem rynkowych stóp procentowych ceny instrumentów dłużnych spadają, a wraz ze spadkiem rynkowych stóp procentowych ceny instrumentów dłużnych rosną. Ryzyko stopy procentowej zależy od czasu do wykupu instrumentu, jego stopy odsetkowej i stopy dochodowości. Im dłuższy czas do wykupu instrumentu, tym wyższe jest ryzyko stopy procentowej. Im niższa stopa odsetkowa i stopa dochodowości instrumentu, tym wyższe jest ryzyko stopy procentowej. Dłużne papiery wartościowe zerokuponowe oraz o stałym oprocentowaniu są szczególnie obciążone ryzykiem zmiany wartości godziwej wynikającym ze zmiany poziomu stóp procentowych.

		30.06.2018	31.12.2017
	tys. PLN	300 265	540 346
Aktywa obciążone ryzykiem wartości godziwej wynikającym ze stopy procentowej	%	17,55	23,38

b) Ryzyko stopy procentowej - przepływy pieniężne

W przypadku dłużnych instrumentów finansowych o zmiennym oprocentowaniu występuje ryzyko przepływów pieniężnych wynikające ze stopy procentowej, która okresowo ustalana jest dla danego instrumentu w oparciu o rynkowe stopy procentowe. Zmiana stóp procentowych powoduje ryzyko przepływów pieniężnych związanych z wysokością wypłacanego kuponu.

		30.06.2018	31.12.2017
	tys. PLN	911 421	1 147 897
Aktywa obciążone ryzykiem przepływów pieniężnych wynikającym ze stopy procentowej	%	53,26	49,73

2. RYZYKO KREDYTOWE

Ryzyko kredytowe obejmuje ryzyko związane z niedotrzymaniem warunków umowy, ryzyko obniżenia oceny kredytowej emitenta i ryzyko rozpiętości kredytowej. Ryzyko niedotrzymania warunków to ryzyko spadku wartości aktywów netto Subfunduszu spowodowane niewypełnieniem zobowiązań wynikających z kontraktów finansowych przez emitentów papierów dłużnych, pożyczkobiorców lub stron, z którymi zawierane są transakcje. Ryzyko obniżenia oceny kredytowej to ryzyko spadku wartości aktywów netto Subfunduszu spowodowane obniżeniem ocen kredytowych (ratingów) emitentów lub emisji. Ryzyko rozpiętości kredytowej to ryzyko spadku wartości aktywów netto Subfunduszu spowodowane zmianami rozpiętości kredytowej dla emisji, czyli różnicy między cenami instrumentów dłużnych o porównywalnych warunkach, ale wyemitowanych przez emitentów o różnych ratingach. Ryzyko kredytowe dotyczy wszystkich papierów dłużnych, których emitentem są inne podmioty niż Skarb Państwa, dla którego ryzyko kredytowe uważane jest za nieistotne. Na dzień sporządzenia sprawozdania emitentami innymi niż Skarb Państwa byli: AB S.A., Alior Bank S.A., Archicom S.A., ATAL S.A., Bank Millennium S.A., Bank Ochrony Środowiska S.A., Bank Pekao S.A., BBI Development S.A., BEST S.A., CCC S.A., Cyfrowy Polsat S.A., DINO Polska S.A., Dom Development S.A., Erbud S.A., Globe Trade Centre S.A., IDEA Bank S.A., J.W. Construction Holding SA, KERNEL Holding S.A., Kredyt Inkaso S.A., KRUK S.A., LC Corp S.A., Lokum Deweloper S.A., mBank S.A., MCI Capital S.A., Medicalgorithmics S.A., MLP GROUP S.A., MOL Group Finance S.A., Pekao Leasing Sp. z o.o., PKO Bank Hipoteczny S.A., PKO Bank Polski S.A., Polnord SA, Powszechny Zakład Ubezpieczeń S.A., Robyg S.A., Ronson Europe N.V., Staropolskie Specjały Sp. z o.o., Synthos Finance AB, Turkiye Sinai Kalkinma Bankasi A.S., Volkswagen Bank Polska S.A. Ryzyko związane z niewypłaceniem dywidendy przez emitentów jest dla Subfunduszu nieistotne. Na dzień bilansowy oraz na dzień podpisania sprawozdania nie ma przesłanek do stwierdzenia trwałej utraty wartości papierów niemitowanych.

		30.06.2018	31.12.2017
Maksymalne obciążenie ryzykiem kredytowym na dzień bilansowy w przypadku gdyby strony nie wypełniły swoich obowiązków (bez uwzględnienia wartości godziwej dodatkowych zabezpieczeń)	tys. PLN	1 143 688	1 603 936
	%	66,86	69,47

		30.06.2018	31.12.2017
Wskazanie znacznej koncentracji ryzyka w poszczególnych kategoriach lokat	tys. PLN	1 143 688	1 603 936
Obligacje komercyjne i komunalne	%	66,86	69,47

3. RYZYKO WALUTOWE

Ryzykiem walutowym obciążone są aktywa i zobowiązania Subfunduszu denominowane w walutach obcych. Ryzyko spadku wartości aktywów netto subfunduszu spowodowane jest zmianami kursu waluty polskiej w stosunku do walut obcych.

		30.06.2018	31.12.2017
Papiery wartościowe notowane na rynkach zagranicznych	tys. PLN	246 668	382 522
	%	14,44	16,55

W tabelach powyżej prezentowane są tylko wartości lokat denominowanych w walutach obcych

Stosownie do obowiązku określonego w § 22 Rozporządzenie Ministra Rozwoju i Finansów z dnia 20 lipca 2017 r. w sprawie sposobu, trybu oraz warunków prowadzenia działalności przez towarzystwa funduszy inwestycyjnych (Dz.U. z 2017 r., poz. 1444), Towarzystwo informuje, że do pomiaru całkowitej ekspozycji Fundusz mierzył ryzyko stosując ekspozycję AFI wykorzystując metodę zaangażowania i metodę brutto.

NOTA 6**Instrumenty pochodne**

Nazwa papieru wartościowego	Cel otwarcia pozycji	Typ zajętej pozycji	Data zapadalności	30.06.2018 w tys. PLN	Data odkupu	31.12.2017 w tys. PLN
Forward short EUR/PLN 2018-07-25	Ograniczenie ryzyka walutowego	Krótką	2018-07-25	-441	2018-01-29	1 254
Forward short EUR/PLN 2018-07-25	Ograniczenie ryzyka walutowego	Krótką	2018-07-25	-508	2018-01-22	437
Forward short USD/PLN 2018-07-06	Ograniczenie ryzyka walutowego	Krótką	2018-07-06	-1 158	2018-01-22	352
Forward short USD/PLN 2018-07-06	Ograniczenie ryzyka walutowego	Krótką	2018-07-06	-3 090	2018-01-29	859
Razem				-5 197		2 902

Dodatkowo wyceny instrumentów pochodnych prezentowane są w składnikach lokat, natomiast ujemne wyceny prezentowane są w zobowiązaniach

Nazwa papieru wartościowego		30.06.2018 w tys. PLN	31.12.2017 w tys. PLN
Forward short EUR/PLN 2018-07-25	Wartość nominalna	56 145	130 066
Forward short EUR/PLN 2018-07-25	Wartość nominalna	63 877	68 281
Forward short USD/PLN 2018-07-06	Wartość nominalna	36 280	54 456
Forward short USD/PLN 2018-07-06	Wartość nominalna	99 491	84 692
		255 793	337 495

NOTA 7**Transakcje przy zobowiązaniu się Subfunduszu lub drugiej strony do odkupu**

Transakcje przy zobowiązaniu się stron do odkupu, w wyniku których nie następuje przeniesienie na Subfundusz praw własności i ryzyk.

Nazwa papieru wartościowego	Data odkupu	30.06.2018 w tys. PLN	Data odkupu	31.12.2017 w tys. PLN
Brak		0		0
Razem		0		0

NOTA 8**Kredyty i pożyczki**

W okresie sprawozdawczym oraz w 2017 roku Fundusz nie zaciągał kredytów i pożyczek oraz nie udzielał pożyczek.

NOTA 9**Waluty i różnice kursowe**

1. WALUTOWA STRUKTURA POZYCJI BILANSU, z podziałem wg walut i po przeliczeniu na walutę polską (w tys. PLN)

	Waluta	Wartość na 30.06.2018		Wartość na 31.12.2017	
		w walucie	w tys. PLN	w walucie	w tys. PLN
Składniki lokat nienotowane na rynku aktywnym	EUR	27 785	121 188	29 263	122 051
Składniki lokat nienotowane na rynku aktywnym	USD	33 515	125 480	74 820	260 471
Środki na rachunku bankowym	USD	2	9	185	645
Środki na rachunku bankowym	EUR	0	2	3	12
Razem			246 679		383 179

Pozostałe pozycje bilansu są w PLN

2. ZREALIZOWANE I NIEZREALIZOWANE DODATNIE RÓŻNICE KURSOWE W PRZEKROJU LOKAT SUBFUNDUSZU (w tys. PLN)

Zrealizowane różnice kursowe - kategorie lokat	Waluta	01.01.2018 - 30.06.2018	01.01.2017 - 31.12.2017	01.01.2017 - 30.06.2017
Obligacje	EUR	0	67	0
Obligacje	USD	0	3 852	3 852
		0	3 919	3 852

Niezrealizowane różnice kursowe - kategorie lokat		01.01.2018 - 30.06.2018	01.01.2017 - 31.12.2017	01.01.2017 - 30.06.2017
	Waluta			
Obligacje	USD	0	-39 029	-39 008
Obligacje	EUR	2 735	-1 370	-1 096
		2 735	-40 399	-40 104

3. ZREALIZOWANE I NIEZREALIZOWANE UJEMNE RÓŻNICE KURSOWE W PRZEKROJU LOKAT SUBFUNDUSZU (w tys.PLN)

Zrealizowane różnice kursowe - kategorie lokat		01.01.2018 - 30.06.2018	01.01.2017 - 31.12.2017	01.01.2017 - 30.06.2017
	Waluta			
Obligacje	EUR	-143	0	0
Obligacje	USD	-13 552	-14 065	0
		-13 695	-14 065	0

Niezrealizowane różnice kursowe - kategorie lokat		01.01.2018 - 30.06.2018	01.01.2017 - 31.12.2017	01.01.2017 - 30.06.2017
	Waluta			
Obligacje	USD	26 670	-31 399	-23 972
Obligacje	EUR	2 757	-2 797	-1 437
		29 427	-34 196	-25 409

4. ŚREDNI KURS WALUTY SPRAWOZDANIA FINANSOWEGO WYLICZANY PRZEZ NBP, Z DNIA SPORZĄDZENIA SPRAWOZDANIA

	Waluta	Kurs w stosunku do zł
Dolar amerykański	USD	3,7440
Euro	EUR	4,3616

NOTA 10

Dochody i ich dystrybucja

1. ZREALIZOWANY ZYSK (STRATA) ZE ZBYCIA LOKAT (w tys. PLN)

Kategorie lokat	01.01.2018 - 30.06.2018	01.01.2017 - 31.12.2017	01.01.2017 - 30.06.2017
Akcje	29	398	53
Dłużne papiery wartościowe	-539	226	55
Jednostki uczestnictwa	6 771	981	0
Certyfikaty depozytowe	151	0	0
Kontrakty forward	-8 419	92 963	-12 518
Razem	-2 007	94 568	-12 410

2. WZROST (SPADEK) NIEZREALIZOWANEGO ZYSKU (STRATA) Z WYCENY AKTYWÓW (w tys.PLN)

Kategorie lokat	01.01.2018 - 30.06.2018	01.01.2017 - 31.12.2017	01.01.2017 - 30.06.2017
Akcje	-30	22	0
Dłużne papiery wartościowe	473	1947	2 227
Jednostki uczestnictwa	-3 045	8722	4 240
Kontrakty forward	-8 099	-5028	-4 719
Razem	-10 701	5 663	1 748

3. WYKAZ WYPŁACONYCH PRZYCHODÓW ZE ZBYCIA LOKAT SUBFUNDUSZU AKTYWÓW NIEPUBLICZNYCH.

Nie dotyczy.

4. WYPŁACONE DOCHODY SUBFUNDUSZU

Statut Funduszu nie przewiduje wypłacania dochodów.

NOTA 11

Koszty Subfunduszu

1. KOSZTY POKRYWANE PRZEZ TOWARZYSTWO (w tys.PLN)

W prezentowanych okresach sprawozdawczych, zgodnie ze statutem, subfundusz pokrywał wszystkie koszty do wysokości limitów, dotyczące kosztów Agenta Transferowego, Depozytariusza, kosztów badania i przeglądów sprawozdań finansowych, szczegółowo opisanych w statucie funduszu.

Koszty pokrywane przez Towarzystwo	01.01.2018 - 30.06.2018	01.01.2017 - 31.12.2017	01.01.2017 - 30.06.2017
Brak	0	0	0
Razem	0	0	0

2. KOSZTY FUNDUSZU AKTYWÓW NIEPUBLICZNYCH ZW. BEZPOŚREDNIO ZE ZBYTYMI LOKATAMI

Nie dotyczy

3. WYNAGRODZENIE TOWARZYSTWA (WYODRĘBNIENIE CZĘŚCI ZMIENNEJ) (w tys. PLN)

	01.01.2018 - 30.06.2018	01.01.2017 - 31.12.2017	01.01.2017 - 30.06.2017
Wynagrodzenie stałe	10 010	22 863	11 030
Wynagrodzenie zmienne (rezerwa)	2 294	5 854	3 002
Razem	12 304	28 717	14 032

NOTA 12

Dane porównawcze o jednostkach uczestnictwa

	30.06.2018	31.12.2017	31.12.2016
Wartość aktywów netto na koniec okresu sprawozd. (w tys.PLN)	1 698 627	2 282 637	1 950 579
Wartość aktywów netto na j.u. na koniec okresu sprawozd. (w PLN)	148,13	146,33	142,90

Główny Księgowy Funduszy

Piotr P u s k a

Warszawa, 8 sierpnia 2018 r.

6. INFORMACJA DODATKOWA

1) Informacje o znaczących zdarzeniach dotyczących lat ubiegłych, ujętych w sprawozdaniu finansowym za bieżący okres sprawozdawczy.

Nie zanotowano istotnych zdarzeń dotyczących lat ubiegłych, które powinny zostać ujęte w bieżącym okresie sprawozdawczym.

2) Informacje o znaczących zdarzeniach jakie nastąpiły po dniu bilansowym, a nieuwzględnionych w sprawozdaniu finansowym.

Od dnia bilansowego do momentu sporządzenia niniejszego sprawozdania nie wystąpiły istotne zdarzenia, które należałoby ująć w sprawozdaniu finansowym Subfunduszu, a których by nie uwzględniono.

3) Zestawienie oraz objaśnienie różnic pomiędzy danymi ujawnionymi w sprawozdaniu finansowym i w porównywalnych danych finansowych a uprzednio sporządzonymi i opublikowanymi sprawozdaniami finansowymi.

W okresie raportowym nie wystąpiły różnice pomiędzy danymi ujawnionymi w sprawozdaniu finansowym i w porównywalnych danych finansowych a uprzednio sporządzonymi i opublikowanymi sprawozdaniami finansowymi, a których by nie ujawniono.

4) Dokonane korekty błędów podstawowych.

Nie wystąpiły.

5) Pozostałe informacje

W marcu 2018 roku w mediach pojawiły się negatywne informacje dotyczące GetBack S.A., w tym pod koniec miesiąca ukazał się artykuł na stronie analizy.pl, wskazujący fundusze posiadające obligacje GetBack S.A. Odnotowaliśmy znaczący odpływ środków z funduszy zarządzanych przez Quercus TFI S.A. (zwany dalej „Emitentem”) w marcu i kwietniu 2018 r.

3 kwietnia 2018 r. Zarząd Emitenta podjął decyzję o przejęciu przez Emitenta i Q1 FIZ (fundusz związany z Prezesem Zarządu Emitenta) w równych częściach obligacji GetBack S.A. z funduszy QUERCUS Parasolowy SFIO, QUERCUS Multistrategy FIZ i QUERCUS Absolute Return FIZ. W celu realizacji tej decyzji, Zarząd Emitenta postanowił utworzyć dedykowany fundusz inwestycyjny R1 FIZ (rescue fund), który miał zostać dokapitalizowany, łącznie przez Emitenta oraz Q1 FIZ, kwotą 86 mln zł. Fundusz ten miał odkupić wszystkie obligacje spółki GetBack S.A. będące w posiadaniu QUERCUS Parasolowy SFIO, QUERCUS Multistrategy FIZ i QUERCUS Absolute Return FIZ po cenie nominalnej powiększonej o odsetki na dzień 29 marca 2018 r.

Celem transakcji miało być zabezpieczenie interesu Uczestników QUERCUS Parasolowy SFIO, QUERCUS Multistrategy FIZ i QUERCUS Absolute Return FIZ i zapobieżenie spadkowi ceny jednostek uczestnictwa i certyfikatów inwestycyjnych z powodu wystąpienia ryzyka przeceny obligacji.

Ostatecznie w wyniku przedłużającego się procesu tworzenia funduszu R1 FIZ, większość obligacji z portfeli inwestycyjnych QUERCUS Parasolowy SFIO, QUERCUS Multistrategy FIZ i QUERCUS Absolute Return FIZ odkupił Q1 FIZ, poza obligacjami o wartości 4,5 mln zł, które pozostały w portfelu funduszu QUERCUS Absolute Return FIZ.

W dniu 3 kwietnia subfundusz Ochrony Kapitału zawarł umowę z Q1 FIZ, przedmiotem której była transakcja sprzedaży 61500 szt. obligacji spółki GetBack S.A. o łącznej wartości 62 mln zł na warunkach opisanych powyżej.

W wyniku ww. transakcji subfundusz pozbył się wszystkich obligacji spółki GetBack S.A. z portfela inwestycyjnego subfunduszu.

Rozliczenie transakcji sprzedaży zostało podzielone na kilka etapów z powodu rozłożenia w czasie procesu pozyskiwania płynnych środków pod zakup obligacji w funduszu Q1 FIZ.

W dniu 9 kwietnia 2018 r. rozliczyła się transakcja sprzedaży 12 000 szt. o wartości 12,1 mln zł, a w dniu 13 kwietnia 2018 r. rozliczyła się transakcja sprzedaży 30000 szt. obligacji o wartości 30,2 mln zł.

Na dzień bilansowy w Bilansie subfunduszu Ochrony Kapitału widnieje należność od Q1 FIZ z tytułu nierozliczonej części sprzedanych 19 500 sztuk obligacji GetBack w kwocie 19,7 mln złotych, która została rozliczona w dniu 27 lipca 2018 r.

Warszawa, 8 sierpnia 2018 r.

Główny Księgowy Funduszy

Piotr Pluska



JEDNOSTKOWE PÓŁROCZNE SPRAWOZDANIE FINANSOWE

SUBFUNDUSZ QUERCUS SELEKTYWNY
wydzielony w ramach
QUERCUS PARASOŁOWY SPECJALISTYCZNY FUNDUSZ INWESTYCYJNY OTWARTY
za okres od 01-01-2018 roku do 30-06-2018 roku

Raport niezależnego biegłego rewidenta z przeglądu jednostkowego półrocznego sprawozdania finansowego

Dla Walnego Zgromadzenia i Rady Nadzorczej Quercus Towarzystwo Funduszy
Inwestycyjnych Spółki Akcyjnej

Wprowadzenie

Przeprowadziliśmy przegląd załączonego jednostkowego półrocznego sprawozdania finansowego Subfunduszu QUERCUS Selektywny („Subfundusz”), wydzielonego w ramach QUERCUS Parasolowy Specjalistycznego Funduszu Inwestycyjnego Otwartego („Fundusz”) z siedzibą w Warszawie, ul. Nowy Świat 6/12, sporządzonego na dzień 30 czerwca 2018 roku, na które składają się: wprowadzenie do jednostkowego półrocznego sprawozdania finansowego, zestawienie lokat oraz bilans sporządzone na dzień 30 czerwca 2018 roku, rachunek wyniku z operacji oraz zestawienie zmian w aktywach netto za okres 6 miesięcy zakończony dnia 30 czerwca 2018 roku, noty objaśniające i informacja dodatkowa („półroczne sprawozdanie finansowe”).

Zarząd Quercus Towarzystwa Funduszy Inwestycyjnych Spółki Akcyjnej, towarzystwa zarządzającego Funduszem i reprezentującego Fundusz, jest odpowiedzialny za sporządzenie i przedstawienie załączonego półrocznego sprawozdania finansowego zgodnie z wymogami ustawy z dnia 29 września 1994 roku o rachunkowości („ustawa o rachunkowości”) oraz wydanymi na jej podstawie przepisami wykonawczymi.

My jesteśmy odpowiedzialni za sformułowanie wniosku na temat załączonego półrocznego sprawozdania finansowego na podstawie przeprowadzonego przez nas przeglądu.

Zakres przeglądu

Przegląd przeprowadziliśmy zgodnie z Krajowym Standardem Przeglądu 2410 w brzmieniu Międzynarodowego Standardu Usług Przeglądu 2410 *Przegląd śródrocznych informacji finansowych przeprowadzony przez niezależnego biegłego rewidenta jednostki*, przyjętym uchwałą nr 2041/37a/2018 Krajowej Rady Biegłych Rewidentów z dnia 5 marca 2018 roku. Przegląd półrocznego sprawozdania finansowego polega na kierowaniu zapytań, przede wszystkim do osób odpowiedzialnych za kwestie finansowe i księgowo, przeprowadzaniu procedur analitycznych oraz innych procedur przeglądu.


Przegląd ma istotnie węższy zakres niż badanie przeprowadzane zgodnie z Krajowymi Standardami Badania w brzmieniu Międzynarodowych Standardów Badania, przyjętymi uchwałą nr 2041/37a/2018 Krajowej Rady Biegłych Rewidentów z dnia 5 marca 2018 roku i na skutek tego przegląd nie wystarcza do uzyskania pewności, że wszystkie istotne kwestie, które zostałyby zidentyfikowane w trakcie badania, zostały ujawnione. W związku z tym nie wyrażamy opinii z badania.

Wniosek

Na podstawie przeprowadzonego przez nas przeglądu stwierdzamy, że nic nie zwróciło naszej uwagi, co kazałoby nam sądzić, że załączone półroczne sprawozdanie finansowe nie zostało sporządzone, we wszystkich istotnych aspektach, zgodnie z wymogami ustawy o rachunkowości oraz wydanymi na jej podstawie przepisami wykonawczymi.

Warszawa, dnia 8 sierpnia 2018 roku

Kluczowy Biegły Rewident



Maja Mandela
Biegły Rewident
nr w rejestrze: 11942

Ernst & Young Audyt Polska
spółka z ograniczoną odpowiedzialnością
spółka komandytowa
Rondo ONZ 1, 00-124 Warszawa

działający w imieniu:
Ernst & Young Audyt Polska
spółka z ograniczoną odpowiedzialnością sp. k.
Rondo ONZ 1, 00-124 Warszawa
nr na liście firm audytorskich: 130



Zarząd Quercus Towarzystwo Funduszy Inwestycyjnych S.A. zgodnie z Ustawą z dnia 29 września 1994 roku o rachunkowości (Dz. U. z 2018 r. poz. 395, z późn. zm.) oraz Rozporządzeniem Ministra Finansów z dnia 24 grudnia 2007 roku w sprawie szczególnych zasad rachunkowości funduszy inwestycyjnych (Dz. U. z 2007 r. Nr 249, poz. 1859 z późniejszymi zmianami) przedstawia jednostkowe sprawozdanie finansowe Subfunduszu QUERCUS Selektywny za okres od dnia 01 stycznia 2018 roku do dnia 30 czerwca 2018 roku, na które składa się:

1. Wprowadzenie do jednostkowego sprawozdania finansowego.
2. Zestawienie lokat sporządzone na dzień 30 czerwca 2018 roku w kwocie 261 847 tys. złotych.
3. Bilans sporządzony na dzień 30 czerwca 2018 roku, który wykazuje aktywa netto w kwocie 287 335 tys. złotych.
4. Rachunek wyniku z operacji za okres od dnia 01 stycznia 2018 roku do dnia 30 czerwca 2018 roku, wykazujący ujemny wynik z operacji w kwocie -35 802 tys. złotych.
5. Zestawienie zmian w aktywach netto za okres od dnia 01 stycznia 2018 roku do dnia 30 czerwca 2018 roku, wykazujące zmniejszenie stanu aktywów netto o kwotę -179 193 tys. złotych.
6. Noty objaśniające.
7. Informację dodatkową.

Sebastian Buczek - Prezes Zarządu

Artur Paderewski - Pierwszy Wiceprezes Zarządu

Piotr Pluska - Wiceprezes Zarządu

Paweł Cichoń - Wiceprezes Zarządu

Paweł Pasternok - Członek Zarządu

Warszawa, 8 sierpnia 2018 r.

WPROWADZENIE DO SPRAWOZDANIA FINANSOWEGO

Nazwa funduszu:	QUERCUS Parasolowy Specjalistyczny Fundusz Inwestycyjny Otwarty
Nazwa skrócona:	QUERCUS Parasolowy SFIO
Typ i konstrukcja:	specjalistyczny fundusz inwestycyjny otwarty z wydzielonymi subfunduszami, specjalistyczny fundusz inwestycyjny otwarty z różnymi kategoriami jednostek uczestnictwa
Dane rejestrowe:	Fundusz został wpisany do rejestru funduszy inwestycyjnych prowadzonego przez Sąd Okręgowy w Warszawie, VII Wydział Cwilny Rejestrowy, w dniu 13 marca 2008 roku pod numerem RFi 364
Utworzenie funduszu:	Fundusz prowadzi działalność na podstawie zezwolenia Komisji Nadzoru Finansowego nr: DFL/4030/119/23/07/08/VI/KNF/50-1-1/SP z dnia 19 lutego 2008 roku. Pierwsza wycena aktywów netto Funduszu przeprowadzona została na dzień 28 marca 2008 roku. Dniem rozpoczęcia działalności jest dzień rejestracji Funduszu w rejestrze funduszy inwestycyjnych. Fundusz został utworzony na czas nieograniczony.

Na dzień 30.06.2018 roku, w ramach QUERCUS Parasolowy SFIO wydzielone są następujące subfundusze:

QUERCUS Ochrony Kapitału
QUERCUS Selektywny
QUERCUS Agresywny
QUERCUS Europa (dawniej Turcja)
QUERCUS Rosja
QUERCUS short
QUERCUS lev
QUERCUS Gold
QUERCUS Stabilny
QUERCUS Global Growth

Subfundusz objęty jednostkowym sprawozdaniem finansowym (zwanym również sprawozdaniem finansowym)

QUERCUS Selektywny
Subfundusz QUERCUS Selektywny został utworzony w dniu 13 marca 2008 roku. Otwarcie ksiąg nastąpiło 13 marca 2008 roku. Przydział jednostek został dokonany 28 marca 2008 roku.

Cel inwestycyjny, specjalizacja i stosowane ograniczenia inwestycyjne Subfunduszu

Celem inwestycyjnym Subfunduszu jest wzrost wartości jego aktywów w wyniku wzrostu wartości lokat. Subfundusz nie gwarantuje osiągnięcia celu inwestycyjnego. Subfundusz będzie inwestował aktywa Subfunduszu przede wszystkim w akcje spółek niedowartościowanych (biorąc pod uwagę kształtowanie się w przyszłości wskaźników giełdowych, takich jak np. C/Z), w przypadku których istnieje wysokie prawdopodobieństwo wzrostu ceny rynkowej w ujęciu nominalnym, tj. bez względu na prognozowane zachowanie się indeksów giełdowych. Do takich instrumentów w szczególności można zaliczyć akcje spółek będących potencjalnym przedmiotem przejęć, spółek posiadających akcjonariuszy strategicznych będących osobami fizycznymi lub podmiotami zależnymi od osób fizycznych (spółek rodzinnych) oraz spółek oferowanych w ramach emisji na rynku pierwotnym. Część aktywów Subfunduszu, która nie będzie ulokowana w akcjach, Subfundusz będzie inwestował głównie w dłużne papiery wartościowe i instrumenty rynku pieniężnego, przede wszystkim emitowane, poręczone lub gwarantowane przez Skarb Państwa lub Narodowy Bank Polski lub spółki publiczne, których akcje są notowane na GPW. Subfundusz charakteryzuje się brakiem sztywnych limitów alokacji lokat pomiędzy instrumenty akcyjne i instrumenty dłużne oraz zmiennością rodzajów lokat posiadanych w portfelu. W ramach realizacji celu inwestycyjnego Subfundusz dąży, aby osiągnąć wzrost wartości jednostki uczestnictwa Subfunduszu w ujęciu nominalnym.

Subfundusz dokonując inwestycji stosuje następujące zasady dywersyfikacji lokat:

1. Instrumenty akcyjne - od 0% do 100% wartości aktywów, w tym:
2. Instrumenty dłużne - od 0% do 100% wartości aktywów, w tym:
3. Tytuły uczestnictwa - od 0% do 10% wartości aktywów.
4. Depozyty - od 0% do 25% wartości aktywów.

Szczegółowe informacje o ograniczeniach i limitach inwestycyjnych, którym podlegają lokaty Subfunduszu, a także pełne zasady polityki inwestycyjnej wraz z kryteriami doboru lokat zawarte są w Statucie Funduszu.

Towarzystwo zarządzające Funduszem

Firma: Quercus Towarzystwo Funduszy Inwestycyjnych Spółka Akcyjna
Siedziba: Warszawa
Adres: ul. Nowy Świat 6/12, Warszawa (00-400)
Sąd rejestrowy: Sąd Rejonowy dla m.st. W-wy XII Wydział Gospodarczy KRS
Numer KRS: 0000288126
Data wpisu: 10 września 2007 roku

Okres sprawozdawczy

Jednostkowe sprawozdanie finansowe Subfunduszu obejmuje okres od 01.01.2018 roku do 30.06.2018 roku.
Dzień bilansowy: 30.06.2018 roku.
Dane porównywalne: od 01.01.2017 roku do 31.12.2017 roku oraz od 01.01.2017 roku do 30.06.2017 roku.

Założenie kontynuowania działalności

Jednostkowe sprawozdanie finansowe Subfunduszu zostało sporządzone przy założeniu kontynuowania działalności przez Fundusz oraz Subfundusz w dającej się przewidzieć przyszłości. Zdaniem Zarządu Towarzystwa nie istnieją okoliczności wskazujące na zagrożenie kontynuowania działalności Funduszu oraz Subfunduszu w okresie co najmniej 12 miesięcy od dnia bilansowego.

Dane identyfikujące podmiot dokonujący przeglądu sprawozdania finansowego

Ernst & Young Audyt Polska spółka z ograniczoną odpowiedzialnością sp. k.
Warszawa (00-124), Rondo ONZ 1

Kategorie jednostek uczestnictwa i określenie cech je różnicujących

Subfundusz zbywa następujące kategorie jednostek uczestnictwa:

► **Jednostki uczestnictwa kategorii A**

Jednostki uczestnictwa kategorii A są zbywane w ramach podstawowej oferty Funduszu, co oznacza, że mogą być nabywane bez konieczności zawarcia umowy dodatkowej. Jednostki uczestnictwa kategorii A są zbywane bezpośrednio przez Fundusz oraz za pośrednictwem wszystkich dystrybutorów. Po otwarciu konta uczestnika inwestorzy i uczestnicy mogą nabywać jednostki uczestnictwa kategorii A na zasadach określonych w prospekcie. Z tytułu zbywania pobierana jest opłata dystrybucyjna nie wyższa niż 2,8% wpłaty dokonanej przez nabywcę.

► **Jednostki uczestnictwa kategorii S**

Jednostki uczestnictwa kategorii S są zbywane wyłącznie w ramach programów inwestycyjnych, pod warunkiem oferowania programu przez fundusz i dystrybutora oraz zawarcia przez uczestnika umowy dodatkowej. Jednostki uczestnictwa kategorii S są zbywane bezpośrednio przez fundusz oraz za pośrednictwem dystrybutorów wskazanych w prospekcie. Warunki zbywania jednostek uczestnictwa kategorii S w ramach programów inwestycyjnych określa prospekt oraz odpowiednia umowa dodatkowa. Z tytułu zbywania pobierana jest opłata dystrybucyjna nie wyższa niż 2,8% zadeklarowanej przez uczestnika sumy wpłat w ramach danego programu inwestycyjnego pobierana jednorazowo od pierwszej wpłaty. Z tytułu odkupienia może być pobrana opłata umorzeniowa w wysokości nie wyższej niż 2,8% zadeklarowanej przez uczestnika sumy wpłat w ramach jednego programu inwestycyjnego. W okresie objętym sprawozdaniem oraz w okresie porównywalnym jednostki uczestnictwa kategorii S nie były zbywane.

Warszawa, 8 sierpnia 2018 r.

Główny Księgowy Funduszy



Piotr Pluska

1. ZESTAWIENIE LOKAT**1) Tabela główna**

Składniki lokat	30.06.2018			31.12.2017		
	Wartość wg ceny nabycia	Wartość na dzień bilansowy	Udział w aktywach	Wartość wg ceny nabycia	Wartość na dzień bilansowy	Udział w aktywach
	tys zł	tys zł	%	tys zł	tys zł	%
Akcje	253 484	180 490	62,30	290 736	270 947	57,80
Warranty subskrypcyjne	0	0	0,00	0	0	0,00
Prawa do akcji	776	310	0,11	0	0	0,00
Prawa poboru	0	0	0,00	0	0	0,00
Kwity depozytowe	0	0	0,00	0	0	0,00
Listy zastawne	0	0	0,00	0	0	0,00
Dłużne papiery wartościowe	79 048	80 138	27,66	159 977	161 002	34,35
Instrumenty pochodne	0	0	0,00	0	81	0,02
Udziały w spółkach z ograniczoną odpowiedzial.	0	0	0,00	0	0	0,00
Jednostki uczestnictwa	0	0	0,00	0	0	0,00
Certyfikaty inwestycyjne	1 193	909	0,31	1 193	909	0,19
Tytuły uczestnictwa emitowane przez instytucje wspólnego inwestowania mające siedzibę za granicą	0	0	0,00	0	0	0,00
Wierzytelności	0	0	0,00	0	0	0,00
Weksle	0	0	0,00	0	0	0,00
Depozyty	0	0	0,00	0	0	0,00
Waluty	0	0	0,00	0	0	0,00
Nieruchomości	0	0	0,00	0	0	0,00
Statki morskie	0	0	0,00	0	0	0,00
Inne	0	0	0,00	0	0	0,00
RAZEM	334 501	261 847	90,38	451 906	432 939	92,36

Niniejsze zestawienie lokat należy analizować łącznie z wprowadzeniem, notami objaśniającymi oraz informacją dodatkową, które stanowią integralną część sprawozdania finansowego.

Główny Księgowy Funduszy

Piotr Pluska

Warszawa, 8 sierpnia 2018 r.

2) Tabele uzupełniające

Akeje	Rodzaj rynku	Nazwa rynku	Kraj siedziby emitenta	Liczba	Wartość wg ceny nabycia	Wartość wg wyceny na dzień bilansowy	Udział w aktywach
				szt	tys zł	tys zł	%
4FUNMEDIA PL4FNMD00013	Aktywny rynek - rynek regulowany	GPW w W-wie	Polska	75 222	1 467	1 092	0,38
ABPL PLAB00000019	Aktywny rynek - rynek regulowany	GPW w W-wie	Polska	76 000	2 642	1 493	0,52
ACTION PLACTIN00018	Aktywny rynek - rynek regulowany	GPW w W-wie	Polska	250 877	8 648	798	0,27
AGORA PLAGORA00067	Aktywny rynek - rynek regulowany	GPW w W-wie	Polska	109 268	1 462	1 448	0,50
ALIOR BANK PLALIOR00045	Aktywny rynek - rynek regulowany	GPW w W-wie	Polska	165 106	7 923	11 046	3,81
ALTUS TFI PLATTFI00018	Aktywny rynek - rynek regulowany	GPW w W-wie	Polska	690 272	7 724	5 149	1,78
AMBRA PLAMBRA00013	Aktywny rynek - rynek regulowany	GPW w W-wie	Polska	272 651	2 295	3 531	1,22
ARCHICOM PLARHCM00016	Aktywny rynek - rynek regulowany	GPW w W-wie	Polska	207 880	3 228	3 170	1,09
ARCTIC PLARTPR00012	Aktywny rynek - rynek regulowany	GPW w W-wie	Polska	86 415	542	372	0,13
ASBIS CY1000031710	Aktywny rynek - rynek regulowany	GPW w W-wie	Cypr	1 008 255	2 720	3 075	1,06
ASSECOBS PLABS0000018	Aktywny rynek - rynek regulowany	GPW w W-wie	Polska	21 479	591	558	0,19
ASSECOSEE PLASSEE00014	Aktywny rynek - rynek regulowany	GPW w W-wie	Polska	152 175	1 371	1 598	0,55
ATM PLATMSA00013	Aktywny rynek - rynek regulowany	GPW w W-wie	Polska	674 596	6 659	6 746	2,33
ATMGRUPA PLATM0000021	Aktywny rynek - rynek regulowany	GPW w W-wie	Polska	264 523	1 100	1 375	0,47
AUTO PARTNER PLATPR00018	Aktywny rynek - rynek regulowany	GPW w W-wie	Polska	278 731	1 242	1 101	0,38
BBIDEVNF1 PLNF1I200018	Aktywny rynek - rynek regulowany	GPW w W-wie	Polska	3 801 816	6 316	2 091	0,72
BENEFIT PLBNFTS00018	Aktywny rynek - rynek regulowany	GPW w W-wie	Polska	2 124	534	2 230	0,77
BORYSZEW PLBRSZW00011	Aktywny rynek - rynek regulowany	GPW w W-wie	Polska	60 851	664	387	0,13
BOŚ PLBOS0000019	Aktywny rynek - rynek regulowany	GPW w W-wie	Polska	75 000	750	586	0,20
CCC PLCCC0000016	Aktywny rynek - rynek regulowany	GPW w W-wie	Polska	1 200	271	248	0,08
CLOUD PLCLDTC00019	Aktywny rynek - alternatywny system obrotu	NewConnect	Polska	5 200	468	94	0,03
COLIAN PLJTRZN00011	Aktywny rynek - rynek regulowany	GPW w W-wie	Polska	862 694	3 309	3 528	1,22
COMARCH PLCOMAR00012	Aktywny rynek - rynek regulowany	GPW w W-wie	Polska	27 217	3 106	4 083	1,41
DOMDEV PLDMDVL00012	Aktywny rynek - rynek regulowany	GPW w W-wie	Polska	26 919	1 349	1 992	0,69
ELBUDOWA PLELTBD00017	Aktywny rynek - rynek regulowany	GPW w W-wie	Polska	23 392	2 467	1 637	0,57
ELEMENTAL PLELMTL00017	Aktywny rynek - rynek regulowany	GPW w W-wie	Polska	901 000	3 138	847	0,29
ENELMED PLENLMD00017	Aktywny rynek - rynek regulowany	GPW w W-wie	Polska	81 635	900	804	0,28
ERBUD PLERBUD00012	Aktywny rynek - rynek regulowany	GPW w W-wie	Polska	58 300	1 373	874	0,30
EUROCASH PLEURCH00011	Aktywny rynek - rynek regulowany	GPW w W-wie	Polska	54 000	2 025	1 172	0,40
GETIN PLGSPR000014	Aktywny rynek - rynek regulowany	GPW w W-wie	Polska	1 690 840	4 732	930	0,32
GETINOBLE PLGETBK00012	Aktywny rynek - rynek regulowany	GPW w W-wie	Polska	1 662 000	1 983	1 662	0,57
GINOROSI PLGNRSI00015	Aktywny rynek - rynek regulowany	GPW w W-wie	Polska	1 167 061	1 697	712	0,25
GPW PLGPW0000017	Aktywny rynek - rynek regulowany	GPW w W-wie	Polska	45 669	2 054	1 671	0,58
GROCLIN PLINTGR00013	Aktywny rynek - rynek regulowany	GPW w W-wie	Polska	122 470	1 765	369	0,13
HARPER PLHRPHG00023	Aktywny rynek - rynek regulowany	GPW w W-wie	Polska	2 183 772	4 149	1 070	0,37
IDEA BANK PLIDEAB00013	Aktywny rynek - rynek regulowany	GPW w W-wie	Polska	327 642	7 928	2 058	0,71
IMPEL PLIMPEL00011	Aktywny rynek - rynek regulowany	GPW w W-wie	Polska	46 056	1 392	732	0,25
INSTALKRK PLINSTK00013	Aktywny rynek - rynek regulowany	GPW w W-wie	Polska	81 275	1 533	1 122	0,39
INTERBUD PLINTBD00014	Aktywny rynek - rynek regulowany	GPW w W-wie	Polska	216 570	3 221	54	0,02
INTERCARS PLINTCS00010	Aktywny rynek - rynek regulowany	GPW w W-wie	Polska	2 871	736	711	0,25
KINOPOL PLKNOPL00014	Aktywny rynek - rynek regulowany	GPW w W-wie	Polska	400 713	6 066	4 548	1,57
KONSSTALI PLKCSLT00010	Aktywny rynek - rynek regulowany	GPW w W-wie	Polska	8 917	402	191	0,07
KOPEX PLKOPEX00018	Aktywny rynek - rynek regulowany	GPW w W-wie	Polska	21 525	206	43	0,01
KRUK PLKRRK0000010	Aktywny rynek - rynek regulowany	GPW w W-wie	Polska	43 331	7 661	8 666	2,99
LARQ PLCAMMD00032	Aktywny rynek - rynek regulowany	GPW w W-wie	Polska	612 687	6 232	6 249	2,16
LCCORP PLLCCRP00017	Aktywny rynek - rynek regulowany	GPW w W-wie	Polska	1 109 101	1 969	2 717	0,94
LIVECHAT PLLVTSF00010	Aktywny rynek - rynek regulowany	GPW w W-wie	Polska	153 423	6 979	5 017	1,73
LOKUM PLLKMDW00049	Aktywny rynek - rynek regulowany	GPW w W-wie	Polska	16 155	238	283	0,10
MCI CAPITAL PLMCMG00012	Aktywny rynek - rynek regulowany	GPW w W-wie	Polska	795 355	5 106	7 715	2,66
MEDICALG PLMDCLG00015	Aktywny rynek - rynek regulowany	GPW w W-wie	Polska	14 322	3 741	2 148	0,74
MERCOR PLMRCOR00016	Aktywny rynek - rynek regulowany	GPW w W-wie	Polska	32 767	627	342	0,12
MLP GROUP PLMLPGR00017	Aktywny rynek - rynek regulowany	GPW w W-wie	Polska	10 136	243	414	0,14
MONNARI PLMNRTR00012	Aktywny rynek - rynek regulowany	GPW w W-wie	Polska	128 200	1 494	845	0,29
NETMEDIA PLNTMDA00018	Aktywny rynek - rynek regulowany	GPW w W-wie	Polska	415 047	3 094	4 047	1,40
NEUCA PLTRFRM00018	Aktywny rynek - rynek regulowany	GPW w W-wie	Polska	720	237	196	0,07
NORTHCOAST PLNRTHC00014	Aktywny rynek - rynek regulowany	GPW w W-wie	Polska	101 065	1 446	465	0,16
OEX PLTELL000023	Aktywny rynek - rynek regulowany	GPW w W-wie	Polska	370 056	3 762	7 031	2,43
ORPHEE CH0197761098	Aktywny rynek - alternatywny system obrotu	NewConnect	Szwajcaria	1 052 738	6 506	1 137	0,39
ORZBIALY PLORZBL00013	Aktywny rynek - rynek regulowany	GPW w W-wie	Polska	205 678	1 871	2 674	0,92
PANOVA PLPANVA00013	Aktywny rynek - rynek regulowany	GPW w W-wie	Polska	74 069	2 139	1 555	0,54

PCM PLPRMCM00048	Aktywny rynek - rynek regulowany	GPW w W-wie	Polska	184 950	6 295	2 145	0,74
PEKAO PLPEKAO00016	Aktywny rynek - rynek regulowany	GPW w W-wie	Polska	102 608	12 647	11 595	4,00
PEM PLPREQM00011	Aktywny rynek - rynek regulowany	GPW w W-wie	Polska	44 480	2 362	1 543	0,53
POLNORD PLPOLND00019	Aktywny rynek - rynek regulowany	GPW w W-wie	Polska	123 406	3 545	1 074	0,37
POLWAX PLPOLWX00026	Aktywny rynek - rynek regulowany	GPW w W-wie	Polska	11 479	178	87	0,03
QUMAK PLQMKSK00017	Aktywny rynek - rynek regulowany	GPW w W-wie	Polska	83 650	1 061	121	0,04
RAFAKO PLRAFAK00018	Aktywny rynek - rynek regulowany	GPW w W-wie	Polska	1 137 757	6 841	3 880	1,34
RAINBOW PLRNBT00031	Aktywny rynek - rynek regulowany	GPW w W-wie	Polska	36 446	122	1 236	0,43
RANK PROGRESS PLRNKPR00014	Aktywny rynek - rynek regulowany	GPW w W-wie	Polska	330 745	2 459	645	0,22
RAWLPLUG PLKLNRO00017	Aktywny rynek - rynek regulowany	GPW w W-wie	Polska	173 950	1 902	1 496	0,52
REDAN PLREDAN00019	Aktywny rynek - rynek regulowany	GPW w W-wie	Polska	330 957	760	324	0,11
SELENAFM PLSELNA00010	Aktywny rynek - rynek regulowany	GPW w W-wie	Polska	390 300	6 403	4 684	1,62
SERINUS JE00BF4N9R98	Aktywny rynek - rynek regulowany	GPW w W-wie	Jersey	379 541	2 356	288	0,10
SFINKS PLSFNKS00011	Aktywny rynek - rynek regulowany	GPW w W-wie	Polska	163 713	634	146	0,05
SKARBIEC PLSKRBH00014	Aktywny rynek - rynek regulowany	GPW w W-wie	Polska	50 498	1 365	1 242	0,43
SOLAR PLSLRCP00021	Aktywny rynek - rynek regulowany	GPW w W-wie	Polska	230 050	2 991	161	0,06
STALEXPORT PLSTLEX00019	Aktywny rynek - rynek regulowany	GPW w W-wie	Polska	308 397	958	925	0,32
STALPROFI PLSTLPP00012	Aktywny rynek - rynek regulowany	GPW w W-wie	Polska	176 063	2 289	2 236	0,77
SYGNITY PLCMPLD00016	Aktywny rynek - rynek regulowany	GPW w W-wie	Polska	376 089	6 221	1 124	0,39
TARCZYNSKI PLTRCZN00016	Aktywny rynek - rynek regulowany	GPW w W-wie	Polska	127 440	1 473	1 873	0,65
TRAKCJA PLTRKPL00014	Aktywny rynek - rynek regulowany	GPW w W-wie	Polska	14 956	225	41	0,01
TRANSPOL PLTRNSP00013	Aktywny rynek - rynek regulowany	GPW w W-wie	Polska	396 915	2 302	1 429	0,49
TXM PLTXM0000015	Aktywny rynek - rynek regulowany	GPW w W-wie	Polska	316 122	1 355	408	0,14
ULMA PLBAUMA00017	Aktywny rynek - rynek regulowany	GPW w W-wie	Polska	46 608	4 286	3 379	1,17
UNIMOT PLUNMOT00013	Aktywny rynek - rynek regulowany	GPW w W-wie	Polska	47 317	2 129	554	0,19
VOTUM PLVOTUM00016	Aktywny rynek - rynek regulowany	GPW w W-wie	Polska	120 123	1 392	961	0,33
VOXEL PLVOXEL00014	Aktywny rynek - rynek regulowany	GPW w W-wie	Polska	114 773	2 092	2 858	0,99
WORK SERVICE PLWRKSR00019	Aktywny rynek - rynek regulowany	GPW w W-wie	Polska	317 628	5 052	569	0,20
X-TRADE BROKERS PLXTRDM00011	Aktywny rynek - rynek regulowany	GPW w W-wie	Polska	541 400	4 296	2 967	1,02
PODSUMOWANIE	Aktywny rynek rynek - regulowany			29 047 452	246 510	179 259	61,88
PODSUMOWANIE	Aktywny rynek - alternatywny system obrotu			1 057 938	6 974	1 231	0,42
PODSUMOWANIE				30 105 390	253 484	180 490	62,30

Prawa do akcji	Rodzaj rynku	Nazwa rynku	Kraj siedziby emitenta	Liczba	Wartość wg ceny nabycia	Wartość wg wyceny na dzień bilansowy	Udział w aktywach
				szt	tys zł	tys zł	%
FAMUR NE PLFAMUR00046	Aktywny rynek - rynek regulowany	GPW w W-wie	Polska	61 832	776	310	0,11
PODSUMOWANIE	Aktywny rynek - rynek regulowany			61 832	776	310	0,11

Instrumenty pochodne	Rodzaj rynku	Nazwa rynku	Emitent	Kraj siedziby emitenta	Instrument bazowy	Liczba	Wartość wg ceny nabycia	Wartość wg wyceny na dzień bilansowy	Udział w aktywach
							w tys zł	tys zł	%
Kontrakt terminowy FW20U1820 PLOGF0014183	Aktywny rynek - rynek regulowany	GPW w W-wie	GPW w W-wie	Polska	Indeks WIG20	665	0	0	0,00
Forward short EUR/PLN 2018-07-25	Nienotowane na rynku aktywnym	-	ING Bank Śląski S.A.	Polska	3000000 EUR po kursie walutowym 4,3321 (12996300 PLN)	1	0	-103	-0,04
PODSUMOWANIE	Aktywny rynek - rynek regulowany					665	0	0	0,00
PODSUMOWANIE	Nienotowane na rynku aktywnym					1	0	-103	-0,04

Certyfikaty Inwestycyjne	Rodzaj rynku	Nazwa rynku	Nazwa i rodzaj Funduszu	Liczba	Wartość wg ceny nabycia	Wartość wg wyceny na dzień bilansowy	Udział w aktywach
				szt	tys zł	tys zł	%
INVESTOR PROPERTY FIZ PLINVP00010	Aktywny rynek - rynek regulowany	GPW w W-wie	INVESTOR PROPERTY FIZ	1 193	1 193	909	0,31
PODSUMOWANIE	Aktywny rynek - rynek regulowany			1 193	1 193	909	0,31

Dłużne papiery wartościowe	Rodzaj rynku	Nazwa rynku	Emitent	Kraj siedziby emitenta	Termin wykupu	Warunki oprocentowania	Wartość nominalna	Liczba	Wartość wg ceny nabycia	Wartość wg wyceny na dzień bilansowy	Udział w aktywach
							tys zł	szt	tys zł	tys zł	%
Obligacje o terminie wykupu poniżej 1 roku:							29 100	29 100	29 100	29 232	10,09
KREDYTYNK 29102018 PLKRINK00154	Nienotowane na rynku aktywnym	-	Kredyt Inkaso S.A.	Polska	2018-10-29	5,38 % - zmienne	5 600	5 600	5 600	5 653	1,95
MCI 11122018 PLMCMG00194	Nienotowane na rynku aktywnym	-	MCI Capital S.A.	Polska	2018-12-11	5,71 % - zmienne	8 000	8 000	8 000	8 023	2,77
WZ0119 PL0000107603	Inny aktywny rynek	TBS Poland	Skarb Państwa	Polska	2019-01-25	1,81 % - zmienne	3 000	3 000	3 000	3 034	1,05
KRUK AD1 09062019 PLKRK0000432	Nienotowane na rynku aktywnym	-	KRUK S.A.	Polska	2019-06-09	4,20 % - zmienne	5 500	5 500	5 500	5 513	1,90
MCI 24062019 PLMCMG00202	Nienotowane na rynku aktywnym	-	MCI Capital S.A.	Polska	2019-06-24	5,68 % - zmienne	7 000	7 000	7 000	7 009	2,42
Obligacje o terminie wykupu powyżej 1 roku:							40 400	13 427	49 948	50 906	17,58
KREDYTYNK 07102019 PLKRINK00188	Nienotowane na rynku aktywnym	-	Kredyt Inkaso S.A.	Polska	2019-10-07	5,48 % - zmienne	1 700	1 700	1 700	1 721	0,60
DOMDEV120620 PLDMDVL00053	Nienotowane na rynku aktywnym	-	Dom Development S.A.	Polska	2020-06-12	3,68 % - zmienne	5 000	500	5 000	5 009	1,73
GTC 14062020 PLGTC0000243	Nienotowane na rynku aktywnym	-	Globe Trade Centre S.A.	Polska	2020-06-14	3,75 % - stałe	3 000	3 000	12 607	13 106	4,52
WZ1122 PL0000109377	Inny aktywny rynek	TBS Poland	Skarb Państwa	Polska	2022-11-25	1,78 % - zmienne	3 000	3 000	2 941	3 007	1,04
BRE20122023 PLBRE0005177	Nienotowane na rynku aktywnym	-	mBank S.A.	Polska	2023-12-20	4,03 % - zmienne	8 500	85	8 500	8 510	2,94
BOS 28072024 PLBOS0000282	Nienotowane na rynku aktywnym	-	Bank Ochrony Środowiska S.A.	Polska	2024-07-28	6,31 % - zmienne	5 000	5 000	5 000	5 132	1,77
MBKO170125 PLBRE0005185	Nienotowane na rynku aktywnym	-	mBank S.A.	Polska	2025-01-17	3,91 % - zmienne	3 200	32	3 200	3 256	1,12
PZU 29072027 PLPZU0000037	Nienotowane na rynku aktywnym	-	owszechny Zakład Ubezpieczeń S.A.	Polska	2027-07-29	3,61 % - zmienne	11 000	110	11 000	11 165	3,85
PODSUMOWANIE	Aktywny rynek - rynek regulowany							0	0	0	0,00
PODSUMOWANIE	Aktywny rynek - alternatywny system obrotu							0	0	0	0
PODSUMOWANIE	Inny aktywny rynek							6 000	5 941	6 041	2,09
PODSUMOWANIE	Nienotowane na rynku aktywnym							36 527	73 107	74 097	25,57
PODSUMOWANIE								42 527	79 048	80 138	27,66

3) Tabele dodatkowe

GWARANTOWANE SKŁADNIKI LOKAT

Gwarantowane składniki lokat	Rodzaj	Łączna liczba	Wartość według ceny nabycia	Wartość według wyceny na dzień bilansowy w tys.	Procentowy udział w aktywach ogółem
Papiery wartościowe gwarantowane przez Skarb Państwa	Obligacje Skarbu Państwa, Bony Skarbowe, Obligacje gwarantowane	6 000	5 941	6 041	2,09

GRUPY KAPITAŁOWE, O KTÓRYCH MOWA W ART. 98 USTAWY

	Wartość na 30.06.2018	
	w tys. zł	%
Grupa PZU S.A.	33 806	11,66
Grupa Dom Development S.A.	7 001	2,42
Grupa Kruk S.A.	14 179	4,89
Grupa MCI Capital S.A.	22 747	7,85
Grupa Redan S.A.	732	0,25
Grupa BOŚ S.A.	5 718	1,97

SKŁADNIKI LOKAT NABYTE OD PODMIOTÓW, O KTÓRYCH MOWA W ART.107 USTAWY

Nie dotyczy.

PIAPIERY WARTOŚCIOWE EMITOWANE PRZEZ MIĘDZYNARODOWE INSTYTUCJE FINANSOWE, KTÓRYCH CZŁONKIEM JEST RP LUB PRZYNAJMNIEJ JEDNO Z PAŃSTW NALEŻĄCYCH DO OECD

Nie dotyczy.

Główny Księgowy Funduszy



Piotr Fluska

2. BILANS

sporządzony na dzień 30.06.2018 - w tysiącach złotych

		30.06.2018	31.12.2017
I	Aktywa	289 704	468 757
	1. Środki pieniężne i ich ekwiwalenty	26 803	30 317
	2. Należności	1 054	5 501
	3. Transakcje przy zobowiązaniu się drugiej strony do odkupu	0	0
	4. Składniki lokat notowane na aktywnym rynku, w tym: dłużne papiery wartościowe	187 750	284 871
	5. Składniki lokat nienotowane na aktywnym rynku, w tym: dłużne papiery wartościowe	6 041	13 015
	6. Nieruchomości	74 097	148 068
	7. Pozostałe aktywa	74 097	147 987
		0	0
		0	0
II	Zobowiązania	2 369	2 229
	1. Zobowiązania własne subfunduszy	2 369	2 229
	2. Zobowiązania proporcjonalne subfunduszy	0	0
III	Aktywa netto (I-II)	287 335	466 528
IV	Kapitał funduszu	137 517	280 909
	1. Kapitał wpłacony	4 627 001	4 596 844
	2. Kapitał wypłacony (wielkość ujemna)	-4 489 484	-4 315 935
V	Dochody zatrzymane	222 053	205 931
	1. Zakumulowane, nierozdysponowane przychody z lokat netto	-12 861	-14 074
	2. Zakumulowany, nierozdysponowany zrealizowany zysk(strata) ze zbycia lokat	234 914	220 005
VI	Wzrost (spadek) wartości lokat w odniesieniu do ceny nabycia	-72 235	-20 312
VII	Kapitał funduszu i zakumulowany wynik z operacji (IV+V+/-VI)	287 335	466 528
Liczba jednostek uczestnictwa (w szt.) kategorii A		1 989 852,860389	2 935 292,087153
Wartość aktywów netto na jednostkę uczestnictwa kategorii A (w zł)		144,40	158,94

Niniejszy bilans należy analizować łącznie z wprowadzeniem, notami objaśniającymi oraz informacją dodatkową, które stanowią integralną część sprawozdania finansowego.

Główny Księgowy Funduszy



Piotr Pluska

Warszawa, 8 sierpnia 2018 r.

3. RACHUNEK WYNIKU Z OPERACJI

sporządzony za okres 01.01.2018 - 30.06.2018 - w tysiącach złotych

	01.01.2018 - 30.06.2018	01.01.2017 - 31.12.2017	01.01.2017 - 30.06.2017
I Przychody z lokat	8 292	14 683	5 957
1. Dywidendy i inne udziały w zyskach	3 382	6 039	2 278
2. Przychody odsetkowe	4 846	8 475	3 578
3. Przychody związane z posiadaniem nieruchomości	0	0	0
4. Dodatnie saldo różnic kursowych	62	165	100
5. Pozostałe	2	4	1
II Koszty funduszu	7 079	16 343	8 796
1. Wynagrodzenie dla towarzystwa	5 571	14 239	8 375
2. Wynagrodzenia dla podmiotów prowadzących dystrybucję	0	0	0
3. Opłaty dla depozytariusza	30	73	36
4. Opłaty związane z prowadzeniem rejestru aktywów funduszu	52	132	65
5. Opłaty za zezwolenia oraz rejestracyjne	0	0	0
6. Usługi w zakresie rachunkowości	50	92	47
7. Usługi w zakresie zarządzania aktywami funduszu	0	0	0
8. Usługi prawne	0	0	0
9. Usługi wydawnicze, w tym poligraficzne	0	0	0
10. Koszty odsetkowe	1 329	1 626	152
11. Koszty związane z posiadaniem nieruchomości	0	0	0
12. Ujemne saldo różnic kursowych	44	143	85
13. Pozostałe	3	38	36
III Koszty pokrywane przez towarzystwo	0	0	0
IV Koszty funduszu netto (II-III)	7 079	16 343	8 796
V Przychody z lokat netto (I-IV)	1 213	-1 660	-2 839
VI Zrealizowany i niezrealizowany zysk/strata	-37 015	24 685	37 553
1. Zrealizowany zysk (strata) ze zbycia lokat, w tym:	14 908	17 173	9 143
z tytułu różnic kursowych	-7	-96	-122
2. Wzrost (spadek) niezrealizowanego zysku (straty) z wyceny lokat, w tym:	-51 923	7 512	28 410
z tytułu różnic kursowych	584	-466	-253
VII Wynik z operacji (V+VI)	-35 802	23 025	34 714
Wynik z operacji przypadający na jednostkę uczestnictwa kategorii A (w zł)	-17,99	7,84	10,33

Niniejszy rachunek wyniku z operacji należy analizować łącznie z wprowadzeniem, notami objaśniającymi oraz informacją dodatkową, które stanowią integralną część sprawozdania finansowego.

Główny Księgowy Funduszy



Piotr Fluska

Warszawa, 8 sierpnia 2018 r.

4. ZESTAWIENIE ZMIAN W AKTYWACH NETTO sporządzone za okres 01.01.2018 - 30.06.2018 - w tysiącach złotych

	01.01.2018 - 30.06.2018	01.01.2017 - 31.12.2017
I. Zmiana Wartości Aktywów Netto		
1. Wartość aktywów netto na koniec poprzedniego okresu sprawozdawczego	466 528	470 553
2. Wynik z operacji za okres sprawozdawczy (razem), w tym:	-35 802	23 025
a) przychody z lokat netto,	1 213	-1 660
b) zrealizowany zysk (strata) ze zbycia lokat,	14 908	17 173
c) wzrost (spadek) niezrealizowanego zysku (straty) z wyceny lokat	-51 923	7 512
3. Zmiana w aktywach netto z tytułu wyniku z operacji	-35 802	23 025
4. Dystrybucja dochodów (przychodów) funduszu (razem)	0	0
a) z przychodów z lokat netto,	0	0
b) ze zrealizowanego zysku ze zbycia lokat	0	0
c) z przychodów ze zbycia lokat	0	0
5. Zmiany w kapitale w okresie sprawozdawczym (razem), w tym:	-143 391	-27 050
a) zmiana kapitału wpłaconego (powiększenie kapitału z tytułu zbytych j.u.)	30 158	273 786
b) zmiana kapitału wypłaconego (zmniejszenie kapitału z tytułu odkupionych j.u.)	173 549	300 836
6. Łączna zmiana aktywów netto w okresie sprawozdawczym (3-4+5)	-179 193	-4 025
7. Wartość aktywów netto na koniec okresu sprawozdawczego	287 335	466 528
8. Średnia wartość aktywów netto w okresie sprawozdawczym	399 243	508 770
II. Zmiana liczby jednostek uczestnictwa kategorii A		
1. Zmiana liczby jednostek uczestnictwa w okresie sprawozdawczym, w tym:	-945 439,226764	-184 332,738998
a) liczba zbytych jednostek uczestnictwa	190 728,452833	1 718 162,328578
b) liczba odkupionych jednostek uczestnictwa	1 136 167,679597	1 902 495,067576
c) saldo zmian liczby jednostek uczestnictwa	-945 439,226764	-184 332,738998
2. Liczba jednostek uczestnictwa narastająco od początku działalności funduszu, w tym:	1 989 852,860389	2 935 292,087153
a) liczba zbytych jednostek uczestnictwa	35 733 822,084194	35 543 093,631361
b) liczba odkupionych jednostek uczestnictwa	33 743 969,223805	32 607 801,544208
c) saldo zmian liczby jednostek uczestnictwa	1 989 852,860389	2 935 292,087153
3. Przewidywana liczba jednostek uczestnictwa *)	-	-
III. Zmiana wartości aktywów netto na jednostkę uczestnictwa kategorii A		
1. Wartość aktywów netto na jednostkę uczestnictwa na koniec poprzedniego okresu sprawozdawczego	158,94	150,84
2. Wartość aktywów netto na jednostkę uczestnictwa na koniec okresu sprawozdawczego	144,40	158,94
3. Procentowa zmiana wartości aktywów netto na jednostkę uczestnictwa w okresie sprawozdawczym	-9,15%	5,37%
4. Minimalna wartość aktywów netto na jednostkę uczestnictwa w dniu	143,64 2018-06-28	151,21 2017-01-02
5. Maksymalna wartość aktywów netto na jednostkę uczestnictwa w dniu	160,92 2018-01-23	162,72 2017-06-05
6. Wartość aktywów netto na jednostkę uczestnictwa według ostatniej wyceny w okresie sprawozdawczym w dniu	144,40 2018-06-30	158,94 2017-12-31
IV. Procentowy udział kosztów funduszu w średniej wartości aktywów netto, w tym:		
1. Procentowy udział wynagrodzenia dla towarzystwa	1,77%	3,21%
2. Procentowy udział wynagrodzenia dla podmiotów prowadzących dystrybucję	1,40%	2,80%
3. Procentowy udział opłat dla depozytariusza	-	-
4. Procentowy udział opłat dla depozytariusza	0,01%	0,01%
5. Procentowy udział opłat związanych z prowadzeniem rejestru aktywów funduszu	0,01%	0,03%
6. Procentowy udział opłat za usługi w zakresie rachunkowości	0,01%	0,02%
7. Procentowy udział opłat za usługi w zakresie zarządzania aktywami funduszu	-	-


*)

Z uwagi na różnorodność czynników mających wpływ na decyzje inwestycyjne uczestników Zarząd TFI nie jest w stanie oszacować ilości nabytych i umorzonych jedn. uczest. w przyszłości.

Niniejsze zestawienie zmian w aktywach netto należy analizować łącznie z wprowadzeniem, notami objaśniającymi oraz informacją dodatkową, które stanowią integralną część sprawozdania finansowego.

Warszawa, 8 sierpnia 2018 r.

Główny Księgowy Funduszy



Piotr Płuska

5. NOTY OBJAŚNIAJĄCE

NOTA 1

Polityka rachunkowości Funduszu

Zasady rachunkowości Funduszu zostały ustalone w oparciu o:

Ustawę z dnia 29.09.1994 r. o rachunkowości (Dz. U. z 2018 r poz. 395, z późn. zm.)

Ustawę z dnia 27.05.2004 r. o funduszach inwestycyjnych i zarządzaniu alternatywnymi funduszami inwestycyjnymi (Dz.U. z 2018 r., poz. 56, z późn. zm.)

Rozporządzenie Ministra Finansów z dnia 24.12.2007 r. w sprawie szczególnych zasad rachunkowości funduszy inwestycyjnych (Dz.U.

nr 249 z 2007 r poz.1859) zwane dalej Rozporządzeniem. Fundusz stosuje zasady rachunkowości ustalone dla Funduszu.

A. UJAWNIANIE I PREZENTACJA INFORMACJI W SPRAWOZDANIU FINANSOWYM

Sprawozdanie finansowe zostało sporządzone w języku polskim i w walucie polskiej.

Informacje zawarte w sprawozdaniu finansowym wykazane są w tysiącach złotych, chyba że zaznaczono inaczej. Jeżeli charakter i istotność danej pozycji wymaga innej dokładności - fakt ten odnotowany jest w notach objaśniających albo informacji dodatkowej. Prezentacja wartości w tysiącach złotych może powodować różnice w wartościach pozycji w sprawozdaniu finansowym, wynikające z zaokrągleń, które nie powinny przekraczać jednego tysiąca złotych. W przypadku braku odmiennych objaśnień, udział procentowy obliczany jest w stosunku do aktywów brutto Subfunduszu.

Na dzień bilansowy ustalono wynik finansowy z operacji Subfunduszu, obejmujący:

- 1) przychody z lokat netto - stanowiące różnicę pomiędzy przychodami z lokat a kosztami Subfunduszu netto;
- 2) zrealizowany zysk (stratę) ze zbycia lokat i wzrost (spadek) niezrealizowanego zysku (straty) z wyceny lokat.

Na dzień bilansowy przyjęto metody wyceny stosowane w dniu wyceny.

Sprawozdanie finansowe zawiera: wprowadzenie do sprawozdania finansowego, zestawienie lokat, bilans, rachunek wyniku z operacji, zestawienie zmian w aktywach netto, noty objaśniające i informację dodatkową. Sprawozdanie obejmuje okres 01.01.2018 - 30.06.2018.

B. UJMOWANIE W KSIĘGACH RACHUNKOWYCH OPERACJI DOTYCZĄCYCH SUBFUNDUSZU

Księgi rachunkowe prowadzone są oddzielnie dla każdego Subfunduszu.

- 1 Operacje dotyczące Subfunduszu ujmują się w księgach rachunkowych w okresie, którego dotyczą.
- 2 Składniki lokat nabyte lub zbyte przez Fundusz na rzecz jednego z Subfunduszy ujmują się w księgach rachunkowych Subfunduszu wskazanego w złożonym zleceniu albo w zawartej umowie. Natomiast składniki lokat nabyte lub zbyte przez Fundusz na rzecz kilku Subfunduszy na podstawie jednego zlecenia lub jednej umowy ujmują się w księgach rachunkowych każdego z Subfunduszy na rzecz których zostało złożone zlecenie albo zawarta umowa, w liczbie wskazanej dla danego Subfunduszu odpowiednio w zleceniu albo umowie.
- 3 Nabyte składniki lokat ujmują się w księgach rachunkowych według ceny nabycia.
- 4 Składniki lokat nabyte nieodpłatnie posiadają cenę nabycia równą zero.
- 5 Składniki lokat otrzymane w zamian za inne składniki mają cenę nabycia wynikającą z ceny nabycia tych składników lokat, w zamian za które zostały otrzymane, skorygowaną o ewentualne dopłaty lub otrzymane przychody pieniężne.
- 6 Zmianę wartości nominalnej nabytych akcji, nie powodującą zmiany wysokości kapitału zakładowego emitenta, ujmują się w ewidencji analitycznej, w której dokonuje się zmiany liczby posiadanych akcji oraz jednostkowej ceny nabycia.
Zysk lub stratę ze zbycia lokat wylicza się metodą "najdroższe sprzedaje się jako pierwsze", a w przypadku składników wycenianych w wysokości skorygowanej ceny nabycia – oszacowanej przy zastosowaniu efektywnej stopy procentowej, najwyższej bieżącej wartości księgowej (nie stosuje się do składników lokat będących przedmiotem transakcji, o których mowa w części C niniejszej noty, pkt IV, ust. 1-2 i 4)
- 7 Zysk lub stratę ze zbycia walut wylicza się zgodnie z pkt. 7.
- 9 W przypadku, gdy jednego dnia dokonane są transakcje zbycia i nabycia danego składnika lokat, w pierwszej kolejności ujmują się nabycie składnika.
- 10 Należną dywidendę z akcji/prawo poboru akcji notowanych na rynku aktywnym ujmują się w księgach rachunkowych w dniu, w którym na potrzeby wyceny danych akcji wykorzystany jest po raz pierwszy kurs nieuwzględniający wartości tego prawa.
- 11 Prawo poboru akcji nienotowanych na rynku aktywnym oraz prawo do otrzymania dywidendy od akcji nienotowanych na rynku aktywnym ujmują się w księgach rachunkowych w dniu następnym po dniu ustalenia tych praw.
- 12 Niewykonane prawo poboru akcji uznaje się za zbyte, według wartości równej zero, w dniu następnym po wygaśnięciu tego prawa.
- 13 Niezrealizowany zysk/strata z wyceny lokat wpływa na wzrost/spadek wyniku z operacji.
- 14 Nabycie/zbycie składników lokat przez Subfundusz ujmują się w księgach rachunkowych w dacie zawarcia umowy/transakcji.
- 15 Składniki lokat nabyte/zbyte, dla których brak jest potwierdzenia zawarcia transakcji, uwzględnia się w najbliższej wycenie aktywów Subfunduszu i ustaleniu jego zobowiązań.
- 16 Operacje dotyczące Subfunduszu ujmują się w walucie, w której są wyrażone, a także w walucie polskiej po przeliczeniu wg średniego kursu NBP ustalonego dla danej waluty na dzień ujęcia tych operacji w księgach Subfunduszu. Jeżeli operacje dot. Subfunduszu są wyrażone w walutach, dla których NBP nie ustala kursu – ich wartość określa się w relacji do kursu euro.
- 17 Środki w walucie nabyte przez Subfundusz w celu rozliczenia transakcji kupna papierów wartościowych denominowanych w walucie obcej nie stanowią lokat Subfunduszu a ich ujęcie w księgach następuje w dacie rozliczenia transakcji nabycia waluty.
- 18 Zobowiązania i należności Subfunduszu wynikające z zawartych transakcji kupna lub sprzedaży waluty w związku z rozliczeniami walutowymi kupna lub sprzedaży papierów wartościowych wycenia się od dnia zawarcia transakcji (forward walutowy) według średniego kursu NBP dla danej waluty.
- 19 Przychody z lokat Subfunduszu obejmują w szczególności:
 - a) dywidendy i inne udziały w zyskach,
 - b) przychody odsetkowe (przychody odsetkowe od dłużnych papierów wartościowych, wycenianych w wartości godziwej, nalicza się zgodnie z zasadami ustalonymi przez emitenta; przychody odsetkowe od lokat bankowych nalicza się przy zastosowaniu efektywnej stopy procentowej),
 - c) dodatnie saldo różnic kursowych powstałe w wyniku wyceny środków pieniężnych, należności oraz zobowiązań w walutach obcych.
- 20 Koszty Subfunduszu obejmują w szczególności:
 - a) wynagrodzenie Towarzystwa za zarządzanie subfunduszem
 - b) koszty odsetkowe (koszty odsetkowe z tyt. kredytów i pożyczek zaciągniętych przez Subfundusz oraz wartość zamortyzowanej premii od nabytych instrumentów dłużnych) rozlicza się w czasie przy zastosowaniu efektywnej stopy procentowej),
 - c) ujemne saldo różnic kursowych powstałe w związku z wyceną środków pieniężnych, należności oraz zobowiązań w walutach obcych
- 21 Odsetki naliczone oraz należne od środków pieniężnych na rachunkach bankowych oraz lokat terminowych powiększają wartość aktywów Subfunduszu w dniu wyceny.
- 22 W każdym dniu wyceny tworzy się rezerwę na przewidywane wydatki. Płatności z tytułu kosztów operacyjnych zmniejszają uprzednio utworzoną rezerwę. Limitowane koszty operacyjne są ujmowane w wysokości nie przekraczającej maksymalnego limitu rezerw. Rezerwa naliczana jest każdego dnia wyceny od wartości aktywów netto z poprzedniego dnia wyceny lub od innej podstawy będącej zmienną wpływającą na poziom ponoszonych

- kosztów.
- 23 W każdym dniu wyceny tworzy się rezerwę na część stałą i zmienną wynagrodzenia Towarzystwa. Rezerwa na część stałą wynagrodzenia za zarządzanie obliczana jest w wysokości nie wyższej niż 2.8% w skali roku od wartości aktywów netto z poprzedniego dnia wyceny. Rezerwa na część zmienną wynagrodzenia za zarządzanie obliczana jest w wysokości nie wyższej niż 10% wzrostu wartości aktywów netto Subfunduszu na jednostkę uczestnictwa ponad stopę odniesienia równą stałej wartości 10% w skali roku i nie wyższej niż 1% Wartości Aktywów Netto Subfunduszu na jednostkę uczestnictwa w danym dniu. Rezerwa naliczana jest od wartości aktywów netto Subfunduszu na jednostkę uczestnictwa z bieżącego dnia wyceny po uwzględnieniu rezerwy na część stałą wynagrodzenia i przed uwzględnieniem rezerwy na część zmienną wynagrodzenia.
 - 24 Towarzystwo pobiera opłatę dystrybucyjną, opłatę wyrównawczą oraz opłatę umorzeniową w wysokości zgodnej ze Statutem. Opłaty te stanowią zobowiązanie wobec Towarzystwa – nie są ujmowane w przychodach i kosztach.
 - 25 Koszty związane bezpośrednio z funkcjonowaniem Subfunduszu pokrywane są w całości z aktywów Subfunduszu. Jeżeli koszty obciążają Fundusz w całości - partycypację danego Subfunduszu w tych kosztach oblicza się na podstawie stosunku Wartości Aktywów Netto (WAN) Subfunduszu do WAN Funduszu na Dzień Wyceny poprzedzający dzień ujęcia zobowiązania w księgach rachunkowych Funduszu. W przypadku gdy Fundusz zawiera umowę zbycia/nabycia składników lokat dotyczącą więcej niż jednego Subfunduszu, to koszty takiej transakcji obciążają ten Subfundusz proporcjonalnie do udziału wartości transakcji danego Subfunduszu w wartości transakcji ogółem.
 - 26 Dniem wprowadzenia do ksiąg zmiany kapitału wpłaconego lub wypłaconego jest dzień ujęcia zbycia lub odkupienia jednostek uczestnictwa w odpowiednim subrejestrze (z tym, że na potrzeby określenia wartości aktywów netto na jednostkę uczestnictwa w określonym dniu wyceny nie uwzględnia się zmian w kapitale wpłaconym i wypłaconym wynikających z zapisów w subrejestrze uczestników Subfunduszu w dniu wyceny).
 - 27 Wszystkie zobowiązania związane z nabywaniem i umarzaniem jednostek uczestnictwa wyrażane są w kwocie wymagającej zapłaty.
 - 28 Jednostki uczestnictwa podlegają odkupieniu w kolejności określonej, metodą FIFO, co oznacza, że jako pierwsze odkupowane są jednostki zapisane wg najwyższej ceny w danym rejestrze uczestnika.

C. METODY WYCENY AKTYWÓW

I. Wycena aktywów Funduszu, ustalenie zobowiązań i wyniku z operacji

Dniem Wyceny jest dzień, na który przypada zwyczajna sesja na Giełdzie Papierów Wartościowych w Warszawie, nazywanej dalej GPW.

W Dniu Wyceny oraz na dzień sporządzenia sprawozdania finansowego Fundusz dokonuje wyceny Aktywów Funduszu oraz wyceny Aktywów Subfunduszu, ustalenia wartości zobowiązań Funduszu oraz zobowiązań Funduszu związanych z funkcjonowaniem Subfunduszu, ustalenia Wartości Aktywów Netto Funduszu oraz ustalenia Wartości Aktywów Netto Subfunduszu, ustalenia Wartości Aktywów Netto Subfunduszu na Jednostkę Uczestnictwa, a także ustalenia ceny zbycia i odkupienia Jednostek Uczestnictwa Subfunduszu.

Wartość Aktywów Funduszu stanowi suma Wartości Aktywów Subfunduszu i Wartości Aktywów innych Subfunduszy. Wartość Aktywów Netto Funduszu stanowi suma Wartości Aktywów Netto Subfunduszu i Wartości Aktywów Netto innych Subfunduszy.

Aktywa Subfunduszu wycenia się, a zobowiązania ustala się według wiarygodnie oszacowanej wartości godziwej z zastrzeżeniem pkt III, ust.2, ppkt 1 oraz pkt IV, ust. 1-2, 4 i 5.

II. Wycena składników lokat notowanych na aktywnym rynku

I. Zgodnie z postanowieniami niniejszego punktu wyceniane są następujące składniki lokat notowanych na aktywnym rynku:

- 1) akcje,
 - 2) warranty subskrypcyjne,
 - 3) prawa do akcji,
 - 4) prawa poboru,
 - 5) kwity depozytowe,
 - 6) instrumenty pochodne,
 - 6) listy zastawne,
 - 7) dłużne papiery wartościowe, w tym obligacje zamienne,
 - 9) certyfikaty inwestycyjne,
 - 10) tytuły uczestnictwa emitowane przez fundusze zagraniczne lub instytucje wspólnego inwestowania mające siedzibę za granicą,
 - 11) instrumenty rynku pieniężnego,
 - 12) inne papiery wartościowe inkorporujące prawa majątkowe odpowiadające prawom wynikającym z akcji,
 - 13) inne papiery wartościowe inkorporujące prawa majątkowe odpowiadające prawom wynikającym z zaciągnięcia długu.
2. Wartość godziwą składników lokat wymienionych w ust. 1 notowanych na aktywnym rynku, jeżeli Dzień Wyceny jest zwykłym dniem dokonywania transakcji na danym rynku, wyznacza się według ostatniego dostępnego w momencie dokonywania wyceny kursu ustalonego na aktywnym rynku w Dniu Wyceny:
- 1) w przypadku składników lokat notowanych w systemie notowań ciągłych, na których wyznaczany jest kurs zamknięcia – w oparciu o kurs zamknięcia, a jeżeli o godzinie 23:00 czasu polskiego na danym rynku nie będzie dostępny kurs zamknięcia – w oparciu o ostatni kurs dostępny o godzinie 23:00 czasu polskiego,
 - 2) w przypadku składników lokat notowanych w systemie notowań ciągłych bez odrębnego wyznaczania kursu zamknięcia – w oparciu o ostatni kurs transakcyjny na danym rynku dostępny o godzinie 23:00 czasu polskiego,
 - 3) w przypadku składników lokat notowanych w systemie notowań jednolitych – w oparciu o ostatni kurs ustalony w systemie kursu jednolitego, a jeżeli o godzinie 23:00 czasu polskiego na danym rynku nie będzie dostępny kurs ustalony w systemie kursu jednolitego – w oparciu o ostatni kurs dostępny o godzinie 23:00 czasu polskiego.
 - 4) jeżeli na rynku głównym nie zawarto żadnych transakcji na danym składniku lokat lub wolumen obrotów na danym składniku lokat jest znacząco niski, kursem wyceny jest kurs ustalony zgodnie z zasadami określonymi w pkt. 3
3. W przypadkach, o których mowa w ust. 2 pkt 4 stosuje się poniższe metody wyznaczania wartości godziwej:
- 1) przyjmuje się wartość wyznaczoną zgodnie z ust. 2 pkt. 1 - 3 na innym aktywnym rynku,
 - 2) jeżeli niedostępne są wartości wyznaczone zgodnie z pkt 1, lub wolumen obrotów na danym składniku lokat jest znacząco niski, a na aktywnym rynku głównym organizowana jest sesja fixingowa, to do wyceny przyjmuje się wartość wyznaczoną w oparciu o kurs fixingowy,
 - 3) jeżeli niemożliwa jest wycena w oparciu o metodę określoną w pkt 1 lub 2, to do wyceny przyjmuje się kurs ustalony zgodnie z ust. 2 pkt. 1 - 4 w poprzednim Dniu Wyceny, z zastrzeżeniem ust. 5, przy czym niniejsza metoda może być stosowana przez okres nie dłuższy niż 20 kolejnych Dni Wyceny.

4. W przypadku, jeżeli Dzień Wyceny nie jest zwykłym dniem dokonywania transakcji na danym rynku, wartość godziwą składników lokat wymienionych w ust. 1 wyznacza się według ostatniego dostępnego w momencie dokonywania wyceny kursu ustalonego zgodnie z ust. 2 pkt. 1 – 4 w poprzednim Dniu Wyceny, z zastrzeżeniem ust. 5, przy czym niniejsza metoda może być stosowana przez okres nie dłuższy niż 20 kolejnych Dni Wyceny.
5. W przypadku wystąpienia szczególnych zdarzeń lub pojawienia się istotnych komunikatów związanych z sytuacją emitenta (bankructwo, zawieszenie notowań, itp.) mogących mieć wpływ na wycenę składników lokat, wartość składnika lokat wynikającą z oszacowania na podstawie ostatniego dostępnego kursu koryguje się w celu uzyskania wiarygodnie oszacowanej wartości godziwej, w ten sposób, że przyjmuje się wartość ustaloną zgodnie z poniższymi zasadami:
 - 1) przyjmuje się wartość oszacowaną na podstawie danych dostępnych w serwisie Reuters Pricing Service, a jeżeli dane te nie są dostępne – to do wyceny stosuje się wartość oszacowaną przez Bloomberg Generic (w pierwszej kolejności) lub Bloomberg Valuation Service BVAL (w drugiej kolejności),
 - 2) przyjmuje się wartość oszacowaną według właściwego modelu wyceny składnika lokat, na podstawie danych wejściowych pochodzących z aktywnego rynku;
 - 3) jeżeli niemożliwe jest oszacowanie wartości składnika lokat według powyższych metod, wartość tego składnika określa się na podstawie publicznie ogłoszonej na aktywnym rynku ceny nieróżniącej się istotnie składnika, w szczególności o podobnej konstrukcji prawnej i celu ekonomicznym;
 - 4) jeżeli niemożliwe jest zastosowanie metody określonej w pkt. 5.3, przyjmuje się ostatnią dostępną wartość składnika lokat, skorygowaną o wartość adekwatną do bieżącej sytuacji emitenta, ustaloną przez Towarzystwo na podstawie profesjonalnego osądu z wykorzystaniem posiadanych informacji oraz najlepszej wiedzy i wiary.
6. W przypadku składników lokat będących przedmiotem obrotu na więcej niż jednym aktywnym rynku, wartością godziwą jest kurs ustalony na rynku głównym, ustalonym zgodnie z poniższymi zasadami:
 - 1) wyboru rynku głównego dokonuje się na koniec każdego kolejnego miesiąca kalendarzowego;
 - 2) kryterium wyboru rynku głównego jest skumulowany wolumen obrotu na danym składniku lokat w okresie ostatniego pełnego miesiąca kalendarzowego;
 - 3) w przypadku gdy składnik lokat notowany jest jednocześnie na aktywnym rynku na terytorium Rzeczypospolitej Polskiej i za granicą kryterium wyboru rynku głównego jest możliwość dokonania przez Fundusz transakcji na danym rynku;
 - 4) w przypadku, gdy papier wartościowy nowej emisji jest wprowadzony do obrotu w momencie, który nie pozwala na dokonanie porównania w pełnym okresie wskazanym w pkt. 2) to ustalenie rynku głównego następuje:
 - a) poprzez porównanie obrotów z poszczególnych rynków od dnia rozpoczęcia notowań do końca okresu porównawczego lub,
 - b) w przypadku, gdy rozpoczyna się obrót papierem wartościowym, wybór rynku dokonywany jest poprzez porównanie obrotów na poszczególnych rynkach z dnia pierwszego notowania.

III. Wycena składników lokat nienotowanych na aktywnym rynku

1. Zgodnie z postanowieniami niniejszego punktu wyceniane są następujące składniki lokat nienotowanych na aktywnym rynku:
 - 1) akcje,
 - 2) warranty subskrypcyjne,
 - 3) prawa do akcji,
 - 4) prawa poboru,
 - 5) kwity depozytowe,
 - 6) instrumenty pochodne,
 - 7) listy zastawne,
 - 8) dłużne papiery wartościowe, w tym obligacje zamienne,
 - 9) jednostki uczestnictwa,
 - 10) certyfikaty inwestycyjne,
 - 11) tytuły uczestnictwa emitowane przez fundusze zagraniczne lub instytucje wspólnego inwestowania mające siedzibę za granicą,
 - 12) depozyty,
 - 13) waluty nie będące depozytami,
 - 14) instrumenty rynku pieniężnego,
 - 15) inne papiery wartościowe inkorporujące prawa majątkowe odpowiadające prawom wynikającym z akcji,
 - 16) inne papiery wartościowe inkorporujące prawa majątkowe odpowiadające prawom wynikającym z zaciągnięcia długu.
2. Wartość składników lokat wymienionych w ust. 1 nienotowanych na aktywnym rynku wyznacza się, z zastrzeżeniem pkt IV ust. 4 i 5, w następujący sposób:
 - 1) W przypadku dłużnych papierów wartościowych, listów zastawnych, instrumentów rynku pieniężnego będących papierami wartościowymi oraz innych papierów wartościowych inkorporujących prawa majątkowe odpowiadające prawom wynikającym z zaciągnięcia długu – według skorygowanej ceny nabycia, oszacowanej przy zastosowaniu efektywnej stopy procentowej z uwzględnieniem potencjalnych odpisów z tytułu trwałej utraty wartości, jeżeli ich utworzenie okaże się konieczne, przy czym skutek wyceny zalicza się odpowiednio do przychodów odsetkowych lub kosztów odsetkowych.
 - 2) dłużne papiery wartościowe zawierające wbudowane instrumenty pochodne:
 - a) w przypadku, gdy wbudowane instrumenty pochodne są ściśle powiązane z wycenianym papierem dłużnym to wartość całego instrumentu finansowego będzie wyznaczana przy zastosowaniu odpowiedniego dla danego instrumentu finansowego modelu wyceny uwzględniając w swojej konstrukcji modele wyceny poszczególnych wbudowanych instrumentów pochodnych, zgodnie z pkt V,
 - b) w przypadku, gdy wbudowane instrumenty pochodne nie są ściśle powiązane z wycenianym papierem dłużnym, wówczas wartość wycenianego instrumentu finansowego będzie stanowiła sumę wartości dłużnego papieru wartościowego (bez wbudowanych instrumentów pochodnych) wyznaczonej przy uwzględnieniu efektywnej stopy procentowej oraz wartości wbudowanych instrumentów pochodnych wyznaczonych w oparciu o modele właściwe dla poszczególnych instrumentów pochodnych zgodnie z pkt V, z tym że jeżeli jednak wartość godziwa wydzielonego instrumentu pochodnego nie może być wiarygodnie określona to taki instrument wycenia się według metody określonej w punkcie a);
 - 3) w przypadku pozostałych składników lokat – według wartości godziwej spełniającej warunki wiarygodności, wyznaczonej zgodnie z pkt V.

IV. Szczególne metody wyceny składników lokat

- 1) Papiery wartościowe nabyte przy zobowiązaniu się drugiej strony do odkupu wycenia się, począwszy od dnia zawarcia umowy kupna metodą skorygowanej ceny nabycia, oszacowanej przy zastosowaniu efektywnej stopy procentowej, z uwzględnieniem potencjalnych odpisów z tytułu trwałej utraty wartości, jeżeli ich utworzenie okaże się konieczne.
- 2) Zobowiązania z tytułu zbycia papierów wartościowych, przy zobowiązaniu się Funduszu do odkupu, wycenia się, począwszy od dnia zawarcia umowy sprzedaży, metodą korekty różnicy pomiędzy ceną odkupu a ceną sprzedaży, przy zastosowaniu efektywnej stopy procentowej.
- 3) W przypadku przeszacowania składnika lokat dotychczas wycenianego w wartości godziwej, do wysokości skorygowanej ceny nabycia – wartość godziwa wynikająca z ksiąg rachunkowych stanowi, na dzień przeszacowania, nowo ustaloną skorygowaną cenę nabycia tego składnika i stanowi podstawę do wyliczeń skorygowanej ceny nabycia w kolejnych dniach wyceny. W szczególności w wyżej wymieniony sposób wycenia się dłużne papiery wartościowe, od dnia ostatniego ich notowania do dnia wykupu.
- 4) Należności z tytułu udzielonej pożyczki papierów wartościowych wycenia się według zasad przyjętych dla tych papierów wartościowych.
- 5) Zobowiązania z tytułu otrzymanej pożyczki papierów wartościowych ustala się według zasad przyjętych dla tych papierów wartościowych.

V. Metody wyznaczania wartości godziwej

1. W przypadku składników lokat Subfunduszu nienotowanych na aktywnym rynku niebędących papierami dłużnymi stosuje się poniższe metody wyznaczania wartości godziwej:
 - 1) w przypadku akcji – ich wartość ustala się według wartości godziwej wyznaczonej za pomocą powszechnie uznanych metod estymacji:
 - a) ostatnio dostępne ceny transakcyjne na wycenianym składniku lokat ustalone pomiędzy niezależnymi od siebie i nie powiązаныmi ze sobą stronami,
 - b) metody rynkowe, a w szczególności metodę porównywalnych spółek giełdowych oraz metodę porównywalnych transakcji,
 - c) metody dochodowe, a w szczególności metodę zdyskontowanych przepływów pieniężnych,
 - d) metody księgowo, a w szczególności metodę skorygowanej wartości aktywów netto;
 - 2) w przypadku warrantów subskrypcyjnych oraz praw poboru – ich wartość wyznacza się przy użyciu modelu, uwzględniającego w szczególności wartość godziwą akcji, na które opiewa warrant lub prawo poboru oraz wartość wynikającą z nabycia tych akcji w wyniku realizacji praw przysługujących warrantom lub prawom poboru;
 - 3) w przypadku praw do akcji – ich wartość wyznacza się na podstawie publicznie ogłoszonej na aktywnym rynku ceny nieróżniącego się istotnie składnika, w szczególności o podobnej konstrukcji prawnej i celu ekonomicznym, a w przypadku gdy nie można wskazać takiego składnika lokat, według wartości godziwej ustalonej zgodnie z pkt. 1;
 - 4) w przypadku kwitów depozytowych – ich wartość wyznacza się na podstawie publicznie ogłoszonej na aktywnym rynku ceny papieru wartościowego, w związku, z którym został wyemitowany kwit depozytowy;
 - 5) w przypadku innych papierów wartościowych inkorporujących prawa majątkowe odpowiadające prawom wynikającym z akcji, za wyjątkiem spółek nieruchomościowych – ich wartość wyznacza się według wartości godziwej ustalonej w oparciu o zasady, o których mowa w pkt. 1)-4), w zależności od charakterystyki papieru wartościowego;
 - 6) w przypadku depozytów – ich wartość stanowi wartość nominalna powiększona o odsetki naliczone przy zastosowaniu efektywnej stopy procentowej;
 - 7) w przypadku jednostek uczestnictwa, certyfikatów inwestycyjnych i tytułów uczestnictwa emitowanych przez fundusze zagraniczne lub instytucje wspólnego inwestowania mające siedzibę za granicą – wycena w oparciu o ostatnio ogłoszoną wartość aktywów netto na jednostkę uczestnictwa, certyfikat inwestycyjny lub tytuł uczestnictwa, z uwzględnieniem zdarzeń mających wpływ na ich wartość godziwą, jakie miały miejsce po dniu ogłoszenia wartości aktywów netto na jednostkę uczestnictwa, certyfikat inwestycyjny lub tytuł uczestnictwa;
 - 8) w przypadku instrumentów pochodnych – wycena w oparciu o modele wyceny powszechnie stosowane dla danego typu instrumentów, a w szczególności w przypadku kontraktów terminowych, terminowych transakcji wymiany walut, stóp procentowych – według modelu zdyskontowanych przepływów pieniężnych;
 - 9) w przypadku walut nie będących depozytami – ich wartość wyznacza się po przeliczeniu według ostatniego dostępnego średniego kursu wyliczonego na Dzień Wyceny dla danej waluty przez Narodowy Bank Polski.
2. Do czynników uwzględnianych przy wyborze jednej z metod estymacji, o których mowa w ust. 1 pkt 1), do wyceny składników lokat, o których mowa w ust. 1 pkt 1), należą:
 - 1) dostępność wystarczających, wiarygodnych informacji i danych wejściowych do wyceny,
 - 2) charakterystyka (profil działalności) oraz założenia dotyczące działania spółki,
 - 3) okres, jaki upłynął od ostatniej transakcji nabycia wycenianego składnika lokat przez Fundusz,
 - 4) okres, jaki upłynął od ostatnich transakcji, których przedmiotem był wyceniany składnik lokat, zawartych przez podmioty trzecie będące niezależnymi od siebie i nie powiązаныmi ze sobą stronami, o których to transakcjach Fundusz posiada wiarygodne informacje,
 - 5) wielkość posiadanego pakietu wycenianego składnika.
3. Dane wejściowe do modeli wyceny, o których mowa w ust. 1 pkt 1) lit. B), pkt 2) i pkt 8) pochodzą z aktywnego rynku.
4. Modele i metody wyceny, o których mowa w ust. 1 i ust. 2 ustalane są w porozumieniu z Depozytariuszem. Modele wyceny będą stosowane w sposób ciągły. Każda ewentualna zmiana wyceny będzie prezentowana, w przypadku gdy została wprowadzona w pierwszym półroczu roku obrotowego, kolejno w półrocznym oraz rocznym sprawozdaniu finansowym Subfunduszu i połączonym sprawozdaniu finansowym Funduszu, natomiast w przypadku gdy zmiany zostały wprowadzone w drugim półroczu roku obrotowego, kolejno w rocznym oraz półrocznym jednostkowym sprawozdaniu finansowym Subfunduszu i połączonym sprawozdaniu Funduszu.

VI. Wycena składników lokat denominowanych w walutach obcych

1. Aktywa oraz zobowiązania denominowane w walutach obcych wycenia się lub ustala w walucie, w której są notowane na aktywnym rynku, a w przypadku, gdy nie są notowane na aktywnym rynku – w walucie, w której są denominowane.
2. Aktywa oraz zobowiązania, o których mowa w ust. 1 wykazuje się w walucie, w której wyceniane są aktywa i ustalane zobowiązania Subfunduszu, po przeliczeniu według ostatniego dostępnego średniego kursu wyliczonego dla danej waluty przez Narodowy Bank Polski.
3. Wartość aktywów notowanych lub denominowanych w walutach, dla których Narodowy Bank Polski nie wylicza kursu, określa się w relacji do kursu euro.

D. OPIS WPROWADZONYCH ZMIAN STOSOWANYCH ZASAD RACHUNKOWOSCI

Nie było zmian w okresie sprawozdawczym.

NOTA 2

Należności (w tys. zł)	30.06.2018	31.12.2017
z tytułu zbytych lokat	55	5 151
z tytułu instrumentów pochodnych	0	0
z tytułu zbytych jednostek uczestnictwa	0	40
z tytułu dywidendy	999	310
z tytułu odsetek	0	0
z tytułu posiadanych nieruchomości	0	0
z tytułu udzielonych pożyczek	0	0
pozostałe	0	0
- w tym należności z tytułu sprzedaży akcji	0	0
Razem	1 054	5 501

NOTA 3

Zobowiązania (w tys. zł)	30.06.2018	31.12.2017
z tytułu nabytych aktywów	0	0
z tytułu transakcji przy zobowiązaniu się do odkupu	0	0
z tytułu instrumentów pochodnych	103	0
z tytułu wpłat na jednostki uczestnictwa	2	261
z tytułu odkupionych jednostek uczestnictwa	1 439	754
z tytułu wypłaty dochodów funduszu	0	0
z tytułu wypłaty przychodów funduszu	0	0
z tytułu wyemitowanych obligacji	0	0
z tytułu krótkoterminowych pożyczek i kredytów	0	0
z tytułu długoterminowych pożyczek i kredytów	0	0
z tytułu gwarancji lub poręczeń	0	0
z tytułu rezerw	744	1 125
pozostałe, w tym:	81	89
- opłaty dla depozytariusza	11	15
- zobowiązania z tytułu podatków	70	74
- opłaty z tytułu publikacji materiałów informacyjnych i ogłoszeń	0	0
Razem	2 369	2 229

NOTA 4

Środki pieniężne i ich ekwiwalenty

I. STRUKTURA ŚRODKÓW PIENIĘŻNYCH NA RACHUNKACH BANKOWYCH (w tys.)

Waluta / Bank	Wartość na 30.06.2018		Wartość na 31.12.2017	
	w walucie	w tys. PLN	w walucie	w tys. PLN
PLN Deutsche Bank Polska S.A.	22 475	22 475	25 099	25 099
EUR Deutsche Bank Polska S.A.	0	2	1	3
PLN Środki u kontrahentów - subskrypcja	430	430	430	430
PLN Dom Maklerski mBanku	3 896	3 896	4 785	4 785
Razem		26 803		30 317

II. ŚREDNI W OKRESIE SPRAWOZDAWCZYM POZIOM ŚRODKÓW PIENIĘŻNYCH UTRZYMYWANYCH W CELU ZASPOKOJENIA BIEŻĄCYCH ZOBOWIĄZAŃ SUBFUNDUSZU (w tys.)

	Średnia wartość w okresie 01.01.2018 - 30.06.2018	Średnia wartość w okresie 01.01.2017 - 31.12.2017
	w tys. PLN	w tys. PLN
Średni stan środków pieniężnych*	28 190	37 159
Razem	28 190	37 159

* średni stan środków pieniężnych został wyliczony na podstawie średniej z dziennych sald środków na rachunkach bankowych.

III. EKWIWALENTY ŚRODKÓW PIENIĘŻNYCH

Nie występują.

NOTA 5

Ryzyka

1. RYZYKO STOPY PROCENTOWEJ

a) Ryzyko stopy procentowej - wartość godziwa

Ryzyko stopy procentowej to ryzyko spadku wartości składników lokat Subfunduszu spowodowane zmianami rynkowych stóp procentowych. Wraz ze wzrostem rynkowych stóp procentowych ceny instrumentów dłużnych spadają, a wraz ze spadkiem rynkowych stóp procentowych ceny instrumentów dłużnych rosną. Ryzyko stopy procentowej zależy od czasu do wykupu instrumentu, jego stopy odsetkowej i stopy dochodowości. Im dłuższy czas do wykupu instrumentu, tym wyższe jest ryzyko stopy procentowej. Im niższa stopa odsetkowa i stopa dochodowości instrumentu, tym wyższe jest ryzyko stopy procentowej. Dłużne papiery wartościowe zerokuponowe oraz o stałym oprocentowaniu są szczególnie obciążone ryzykiem zmiany wartości godziwej wynikającym ze zmiany poziomu stóp procentowych.

		30.06.2018	31.12.2017
	tys. PLN	13 106	12 534
Aktywa obciążone ryzykiem wartości godziwej wynikającym ze stopy procentowej	%	4,53	2,68

b) Ryzyko stopy procentowej - przepływy pieniężne

W przypadku dłużnych instrumentów finansowych o zmiennym oprocentowaniu występuje ryzyko przepływów pieniężnych wynikające ze stopy procentowej, która okresowo ustalana jest dla danego instrumentu w oparciu o rynkowe stopy procentowe. Zmiana stóp procentowych powoduje ryzyko przepływów pieniężnych związanych z wysokością wypłacanego kuponu.

		30.06.2018	31.12.2017
	tys. PLN	67 032	148 468
Aktywa obciążone ryzykiem przepływów pieniężnych wynikającym ze stopy procentowej	%	23,14	31,68

2. RYZYKO KREDYTOWE

Ryzyko kredytowe obejmuje ryzyko związane z niedotrzymaniem warunków umowy, ryzyko obniżenia oceny kredytowej emitenta i ryzyko rozpiętości kredytowej. Ryzyko niedotrzymania warunków to ryzyko spadku wartości aktywów netto Subfunduszu spowodowane niewypełnieniem zobowiązań wynikających z kontraktów finansowych przez emitentów papierów dłużnych, pożyczkobiorców lub stron, z którymi zawierane są transakcje. Ryzyko obniżenia oceny kredytowej to ryzyko spadku wartości aktywów netto Subfunduszu spowodowane obniżeniem ocen kredytowych (ratingów) emitentów lub emisji. Ryzyko rozpiętości kredytowej to ryzyko spadku wartości aktywów netto Subfunduszu spowodowane zmianami rozpiętości kredytowej dla emisji, czyli różnicy między cenami instrumentów dłużnych o porównywalnych warunkach, ale wyemitowanych przez emitentów o różnych ratingach. Ryzyko kredytowe dotyczy wszystkich papierów dłużnych, których emitentem są inne podmioty niż Skarb Państwa, dla którego ryzyko kredytowe uważane jest za nieistotne. Na dzień sporządzenia sprawozdania emitentami innymi niż Skarb Państwa byli: Bank Ochrony Środowiska S.A., Dom Development S.A., Globe Trade Centre S.A., Kredyt Inkaso S.A., KRUK S.A., mBank S.A., MCI Capital S.A., Powszechny Zakład Ubezpieczeń S.A. Ryzyko związane z niewypłaceniem dywidendy przez emitentów jest dla Subfunduszu nieistotne. Na dzień bilansowy oraz na dzień podpisania sprawozdania nie ma przesłanek do stwierdzenia trwałej utraty wartości papierów nienotowanych.

		30.06.2018	31.12.2017
Maksymalne obciążenie ryzykiem kredytowym na dzień bilansowy w przypadku gdyby strony nie wypełniły swoich obowiązków (bez uwzględnienia wartości godziwej dodatkowych zabezpieczeń)	tys. PLN	74 097	147 987
	%	25,58	31,58

		30.06.2018	31.12.2017
Wskazanie znacznej koncentracji ryzyka w poszczególnych kategoriach lokat	tys. PLN	74 097	147 987
Obligacje komercyjne i komunalne.	%	25,58	31,58

W instrumentach obarczonych ryzykiem kredytowym nie ujęto certyfikatów inwestycyjnych Inwestor Property FIZ.

3. RYZYKO WALUTOWE

Ryzykiem walutowym obciążone są aktywa i zobowiązania Subfunduszu denominowane w walutach obcych. Ryzyko spadku wartości aktywów netto subfunduszu spowodowane jest zmianami kursu waluty polskiej w stosunku do walut obcych.

		30.06.2018	31.12.2017
Papiery wartościowe notowane na rynkach zagranicznych	tys. PLN	13 106	13 220
	%	4,52	2,82

W tabelach powyżej prezentowane są tylko wartości lokat denominowanych w walutach obcych

Stosownie do obowiązku określonego w § 22 Rozporządzenie Ministra Rozwoju i Finansów z dnia 20 lipca 2017 r. w sprawie sposobu, trybu oraz warunków prowadzenia działalności przez towarzystwa funduszy inwestycyjnych (Dz.U. z 2017 r., poz. 1444), Towarzystwo informuje, że do pomiaru całkowitej ekspozycji Fundusz mierzył ryzyko stosując ekspozycję AFI wykorzystując metodę zaangażowania i metodę brutto.

NOTA 6

Instrumenty pochodne

Nazwa papieru wartościowego	Cel otwarcia pozycji	Typ zajętej pozycji	Data zapadalności	30.06.2018 w tys. PLN	31.12.2017 w tys. PLN
Kontrakt terminowy FW20U1820 PLOGF0014183	Zabezp. części akcyjnej portfela	Krótką	2018-09-21	0	0
Forward short EUR/PLN 2018-07-25	Ograniczenie ryzyka walutowego	Krótką	2018-07-25	-103	81
Razem				-103	81

Nazwa papieru wartościowego		30.06.2018	31.12.2017
		w tys. PLN	w tys. PLN
Kontrakt terminowy FW20U1820 PLOGF0014183	Wartość nominalna	27 717	37 546
Forward short EUR/PLN 2018-07-25	Wartość nominalna	12 996	12 606
		40 713	50 152

NOTA 7

Transakcje przy zobowiązaniu się Subfunduszu lub drugiej strony do odkupu

Transakcje przy zobowiązaniu się stron do odkupu, w wyniku których nie następuje przeniesienie na Subfundusz praw własności i ryzyk.

Nazwa papieru wartościowego	Data odkupu	30.06.2018	Data odkupu	31.12.2017
		w tys. PLN		w tys. PLN
Brak		0		0
Razem		0		0

NOTA 8

Kredyty i pożyczki

W okresie sprawozdawczym oraz w 2017 roku Fundusz nie zaciągał kredytów i pożyczek oraz nie udzielał pożyczek.

NOTA 9

Waluty i różnice kursowe

1. WALUTOWA STRUKTURA POZYCJI BILANSU, z podziałem wg walut i po przeliczeniu na walutę polską (w tys. PLN)

	Waluta	Wartość na 30.06.2018		Wartość na 31.12.2017	
		w walucie	w tys. PLN	w walucie	w tys. PLN
Składniki lokat notowane na rynku aktywnym	EUR	0	0	164	686
Składniki lokat nienotowane na rynku aktywnym	EUR	3 005	13 106	3 005	12 534
Środki na rachunku bankowym	EUR	0	2	1	3
Razem			13 108		13 223

Pozostałe pozycje bilansu są w PLN

2. ZREALIZOWANE I NIEZREALIZOWANE DODATNIE RÓŻNICE KURSOWE W PRZEKROJU LOKAT SUBFUNDUSZU (w tys. PLN)

Zrealizowane różnice kursowe - kategorie lokat	Waluta	01.01.2018 -	01.01.2017 -	01.01.2017 -
		30.06.2018	31.12.2017	30.06.2017
Akcje	EUR	0	86	0
Akcje	TRY	0	0	4
Razem		0	86	4
Niezrealizowane różnice kursowe - kategorie lokat	Waluta	01.01.2018 -	01.01.2017 -	01.01.2017 -
		30.06.2018	31.12.2017	30.06.2017
Akcje	EUR	0	-358	-278
Akcje	CZK	0	-1	-1
Obligacje	EUR	477	0	72
Razem		477	-359	-207

3. ZREALIZOWANE I NIEZREALIZOWANE UJEMNE RÓŻNICE KURSOWE W PRZEKROJU LOKAT SUBFUNDUSZU (w tys. PLN)

Zrealizowane różnice kursowe - kategorie lokat	Waluta	01.01.2018 -	01.01.2017 -	01.01.2017 -
		30.06.2018	31.12.2017	30.06.2017
Akcje	EUR	-7	-137	-124
Akcje	CZK	0	-2	-2
Akcje	TRY	0	-43	0
Razem		-7	-182	-126
Niezrealizowane różnice kursowe - kategorie lokat	Waluta	01.01.2018 -	01.01.2017 -	01.01.2017 -
		30.06.2018	31.12.2017	30.06.2017
Akcje	EUR	12	-12	-33
Akcje	TRY	0	0	-13
Obligacje	EUR	95	-95	0
Razem		107	-107	-46

4. ŚREDNI KURS WALUTY SPRAWOZDANIA FINANSOWEGO WYLICZANY PRZEZ NBP, Z DNIA SPORZĄDZENIA SPRAWOZDANIA

	Waluta	Kurs w stosunku do zł
Euro	EUR	4,3616
Korona czeska	CZK	0,1683
Lira turecka	TRY	0,8206

NOTA 10

Dochody i ich dystrybucja

1. ZREALIZOWANY ZYSK (STRATA) ZE ZBYCIA LOKAT (w tys.PLN)

Kategorie lokat	01.01.2018 - 30.06.2018	01.01.2017 - 31.12.2017	01.01.2017 - 30.06.2017
Akcje	11 394	24 003	14 660
Dłużne papiery wartościowe	741	427	8
Kontrakty terminowe	2 773	-7 257	-5 525
Certyfikaty inwestycyjne	0	0	0
Razem	14 908	17 173	9 143

2. WZROST (SPADEK) NIEZREALIZOWANEGO ZYSKU (STRATA) Z WYCENY AKTYWÓW (w tys.PLN)

Kategorie lokat	01.01.2018 - 30.06.2018	01.01.2017 - 31.12.2017	01.01.2017 - 30.06.2017
Akcje	-53 207	8 179	28 524
Prawa do akcji	-466	-355	-355
Dłużne papiery wartościowe	-99	-185	54
Certyfikaty inwestycyjne	0	-6	-2
Kontrakty terminowe	1 849	-121	189
Razem	-51 923	7 512	28 410

3. WYKAZ WYPŁACONYCH PRZYCHODÓW ZE ZBYCIA LOKAT SUBFUNDUSZU AKTYWÓW NIEPUBLICZNYCH.

Nie dotyczy.

4. WYPŁACONE DOCHODY SUBFUNDUSZU

Statut Funduszu nie przewiduje wypłacania dochodów.

NOTA 11

Koszty Subfunduszu

1. KOSZTY POKRYWANE PRZEZ TOWARZYSTWO (w tys. PLN)

W prezentowanych okresach sprawozdawczych, zgodnie ze statutem, subfundusz pokrywał wszystkie koszty do wysokości limitów, dotyczące kosztów Agenta Transferowego, Depozytariusza, kosztów badania i przeglądów sprawozdań finansowych, szczegółowo opisanych w statucie funduszu.

Koszty pokrywane przez Towarzystwo	01.01.2018 - 30.06.2018	01.01.2017 - 31.12.2017	01.01.2017 - 30.06.2017
Brak	0	0	0
Razem	0	0	0

2. KOSZTY FUNDUSZU AKTYWÓW NIEPUBLICZNYCH ZW. BEZPOŚREDNIO ZE ZBYTYMI LOKATAMI

Nie dotyczy

3. WYNAGRODZENIE TOWARZYSTWA (WYODRĘBNIENIE CZĘŚCI ZMIENNEJ) (w tys. PLN)

	01.01.2018 - 30.06.2018	01.01.2017 - 31.12.2017	01.01.2017 - 30.06.2017
Wynagrodzenie stałe	5 571	14 239	6 904
Wynagrodzenie zmienne (rezerwa)	0	0	1 471
Razem	5 571	14 239	8 375

NOTA 12

Dane porównawcze o jednostkach uczestnictwa

	30.06.2018	31.12.2017	31.12.2016
Wartość aktywów netto na koniec okresu sprawozdawczego (w tys.PLN)	287 335	466 528	470 553
Wartość aktywów netto na j.u. na koniec okresu sprawozdawczego (w PLN)	144,40	158,94	150,84

Warszawa, 8 sierpnia 2018 r.

Główny księgowy Funduszy

Piotr Pluska

6. INFORMACJA DODATKOWA

- 1) **Informacje o znaczących zdarzeniach dotyczących lat ubiegłych, ujętych w sprawozdaniu finansowym za bieżący okres sprawozdawczy.**
Nie zanotowano istotnych zdarzeń dotyczących lat ubiegłych, które powinny zostać ujęte w bieżącym okresie sprawozdawczym.
- 2) **Informacje o znaczących zdarzeniach jakie nastąpiły po dniu bilansowym, a nieuwzględnionych w sprawozdaniu finansowym.**
Od dnia bilansowego do momentu sporządzenia niniejszego sprawozdania nie wystąpiły istotne zdarzenia, które należałoby ująć w sprawozdaniu finansowym Subfunduszu, a których by nie uwzględniono.
- 3) **Zestawienie oraz objaśnienie różnic pomiędzy danymi ujawnionymi w sprawozdaniu finansowym i w porównywalnych danych finansowych a uprzednio sporządzonymi i opublikowanymi sprawozdaniami finansowymi.**
W okresie raportowym nie wystąpiły różnice pomiędzy danymi ujawnionymi w sprawozdaniu finansowym i w porównywalnych danych finansowych a uprzednio sporządzonymi i opublikowanymi sprawozdaniami finansowymi, a których by nie ujawniono.
- 4) **Dokonane korekty błędów podstawowych.**
Nie wystąpiły.
- 5) **Pozostałe informacje**
Nie wystąpiły.

Warszawa, 8 sierpnia 2018 r.

Główny Księgowy Funduszy



Piotr Pluska



JEDNOSTKOWE PÓŁROCZNE SPRAWOZDANIE FINANSOWE

SUBFUNDUSZ QUERCUS AGRESYWNY
wydzielony w ramach
QUERCUS PARASOŁOWY SPECJALISTYCZNY FUNDUSZ INWESTYCYJNY OTWARTY
za okres od 01-01-2018 roku do 30-06-2018 roku

Raport niezależnego biegłego rewidenta z przeglądu jednostkowego półrocznego sprawozdania finansowego

Dla Walnego Zgromadzenia i Rady Nadzorczej Quercus Towarzystwo Funduszy
Inwestycyjnych Spółki Akcyjnej

Wprowadzenie

Przeprowadziliśmy przegląd załączonego jednostkowego półrocznego sprawozdania finansowego Subfunduszu QUERCUS Agresywny („Subfundusz”), wydzielonego w ramach QUERCUS Parasolowy Specjalistycznego Funduszu Inwestycyjnego Otwartego („Fundusz”) z siedzibą w Warszawie, ul. Nowy Świat 6/12, sporządzonego na dzień 30 czerwca 2018 roku, na które składają się: wprowadzenie do jednostkowego półrocznego sprawozdania finansowego, zestawienie lokat oraz bilans sporządzone na dzień 30 czerwca 2018 roku, rachunek wyniku z operacji oraz zestawienie zmian w aktywach netto za okres 6 miesięcy zakończony dnia 30 czerwca 2018 roku, noty objaśniające i informacja dodatkowa („półroczne sprawozdanie finansowe”).

Zarząd Quercus Towarzystwa Funduszy Inwestycyjnych Spółki Akcyjnej, towarzystwa zarządzającego Funduszem i reprezentującego Fundusz, jest odpowiedzialny za sporządzenie i przedstawienie załączonego półrocznego sprawozdania finansowego zgodnie z wymogami ustawy z dnia 29 września 1994 roku o rachunkowości („ustawa o rachunkowości”) oraz wydanymi na jej podstawie przepisami wykonawczymi.

My jesteśmy odpowiedzialni za sformułowanie wniosku na temat załączonego półrocznego sprawozdania finansowego na podstawie przeprowadzonego przez nas przeglądu.

Zakres przeglądu

Przegląd przeprowadziliśmy zgodnie z Krajowym Standardem Przeglądu 2410 w brzmieniu Międzynarodowego Standardu Usług Przeglądu 2410 *Przegląd śródrocznych informacji finansowych przeprowadzony przez niezależnego biegłego rewidenta jednostki*, przyjętym uchwałą nr 2041/37a/2018 Krajowej Rady Biegłych Rewidentów z dnia 5 marca 2018 roku. Przegląd półrocznego sprawozdania finansowego polega na kierowaniu zapytań, przede wszystkim do osób odpowiedzialnych za kwestie finansowe i księgowo, przeprowadzaniu procedur analitycznych oraz innych procedur przeglądu.

Przegląd ma istotnie węższy zakres niż badanie przeprowadzane zgodnie z Krajowymi Standardami Badania w brzmieniu Międzynarodowych Standardów Badania, przyjętymi uchwałą nr 2041/37a/2018 Krajowej Rady Biegłych Rewidentów z dnia 5 marca 2018 roku i na skutek tego przegląd nie wystarcza do uzyskania pewności, że wszystkie istotne kwestie, które zostałyby zidentyfikowane w trakcie badania, zostały ujawnione. W związku z tym nie wyrażamy opinii z badania.




Wniosek

Na podstawie przeprowadzonego przez nas przeglądu stwierdzamy, że nic nie zwróciło naszej uwagi, co kazałoby nam sądzić, że załączone półroczne sprawozdanie finansowe nie zostało sporządzone, we wszystkich istotnych aspektach, zgodnie z wymogami ustawy o rachunkowości oraz wydanymi na jej podstawie przepisami wykonawczymi.

Warszawa, dnia 8 sierpnia 2018 roku

Kluczowy Biegły Rewident



Maja Mandela
Biegły Rewident
nr w rejestrze: 11942

Ernst & Young Audyt Polska
spółka z ograniczoną odpowiedzialnością
spółka komandytowa
Rondo ONZ 1, 00-124 Warszawa

działający w imieniu:
Ernst & Young Audyt Polska
spółka z ograniczoną odpowiedzialnością sp. k.
Rondo ONZ 1, 00-124 Warszawa
nr na liście firm audytorskich: 130



Zarząd Quercus Towarzystwo Funduszy Inwestycyjnych S.A. zgodnie z Ustawą z dnia 29 września 1994 roku o rachunkowości (Dz. U. z 2018 r. poz. 395, z późn. zm.) oraz Rozporządzeniem Ministra Finansów z dnia 24 grudnia 2007 roku w sprawie szczególnych zasad rachunkowości funduszy inwestycyjnych (Dz. U. z 2007 r. Nr 249, poz. 1859 z późniejszymi zmianami) przedstawia jednostkowe sprawozdanie finansowe QUERCUS Agresywny za okres od dnia 01 stycznia 2018 roku do dnia 30 czerwca 2018 roku, na które składa się:

1. Wprowadzenie do jednostkowego sprawozdania finansowego.
2. Zestawienie lokat sporządzone na dzień 30 czerwca 2018 roku w kwocie 250 780 tys. złotych.
3. Bilans sporządzony na dzień 30 czerwca 2018 roku, który wykazuje aktywa netto w kwocie 260 489 tys. złotych.
4. Rachunek wyniku z operacji za okres od dnia 01 stycznia 2018 roku do dnia 30 czerwca 2018 roku, wykazujący ujemny wynik z operacji w kwocie -61 706 tys. złotych.
5. Zestawienie zmian w aktywach netto za okres od dnia 01 stycznia 2018 roku do dnia 30 czerwca 2018 roku, wykazujące zmniejszenie zwiększenie stanu aktywów netto o kwotę -153 868 tys. złotych.
6. Noty objaśniające.
7. Informację dodatkową.

Sebastian Buczek - Prezes Zarządu

Artur Paderewski - Pierwszy Wiceprezes Zarządu

Piotr Pluska - Wiceprezes Zarządu

Paweł Cichoń - Wiceprezes Zarządu

Paweł Pasternok - Członek Zarządu

Warszawa, 8 sierpnia 2018 r.

WPROWADZENIE DO SPRAWOZDANIA FINANSOWEGO

Nazwa funduszu:	QUERCUS Parasolowy Specjalistyczny Fundusz Inwestycyjny Otwarty
Nazwa skrócona:	QUERCUS Parasolowy SFIO
Typ i konstrukcja:	specjalistyczny fundusz inwestycyjny otwarty z wydzielonymi subfunduszami, specjalistyczny fundusz inwestycyjny otwarty z różnymi kategoriami jednostek uczestnictwa
Dane rejestrowe:	Fundusz został wpisany do rejestru funduszy inwestycyjnych prowadzonego przez Sąd Okręgowy w Warszawie, VII Wydział Cywilny Rejestrowy, w dniu 13 marca 2008 roku pod numerem RFi 364
Utworzenie funduszu:	Fundusz prowadzi działalność na podstawie zezwolenia Komisji Nadzoru Finansowego nr: DFL/4030/119/23/07/08/ VI/KNF/50-1-1/SP z dnia 19 lutego 2008 roku. Pierwsza wycena aktywów netto Funduszu przeprowadzona została na dzień 28 marca 2008 roku. Dniem rozpoczęcia działalności jest dzień rejestracji Funduszu w rejestrze funduszy inwestycyjnych. Fundusz został utworzony na czas nieograniczony.

Na dzień 30.06.2018 roku, w ramach QUERCUS Parasolowy SFIO wydzielone są następujące subfundusze:

QUERCUS Ochrony Kapitału
QUERCUS Selektywny
QUERCUS Agresywny
QUERCUS Europa (dawniej Turcja)
QUERCUS Rosja
QUERCUS short
QUERCUS lev
QUERCUS Gold
QUERCUS Stabilny
QUERCUS Global Growth

Subfundusz objęty jednostkowym sprawozdaniem finansowym (zwanym również sprawozdaniem finansowym)

QUERCUS Agresywny
Subfundusz QUERCUS Agresywny został utworzony w dniu 13 marca 2008 roku. Otwarcie ksiąg nastąpiło 13 marca 2008 roku. Przydział jednostek został dokonany 28 marca 2008 roku.

Cel inwestycyjny, specjalizacja i stosowane ograniczenia inwestycyjne Subfunduszu

Celem inwestycyjnym Subfunduszu jest wzrost wartości jego aktywów w wyniku wzrostu wartości lokat. Subfundusz nie gwarantuje osiągnięcia celu inwestycyjnego. Subfundusz będzie inwestował przede wszystkim w instrumenty akcyjne. Część aktywów Subfundusz będzie inwestował w instrumenty dłużne, przede wszystkim w krótkoterminowe papiery wartościowe emitowane, poręczone lub gwarantowane przez Skarb Państwa, Narodowy Bank Polski, lub spółki publiczne, których akcje są notowane na GPW.

W ramach realizacji celu inwestycyjnego Subfundusz określił, że benchmarkiem Subfunduszu jest indeks WIG.

Subfundusz dokonując inwestycji stosuje następujące zasady dywersyfikacji lokat:

1. Instrumenty akcyjne - od 50% do 100% wartości aktywów, w tym:
2. Instrumenty dłużne - od 0% do 50% wartości aktywów, w tym:
3. Tytuły uczestnictwa - od 0% do 10% wartości aktywów.
4. Depozyty - od 0% do 25% wartości aktywów.

Szczegółowe informacje o ograniczeniach i limitach inwestycyjnych, którym podlegają lokaty Subfunduszu, a także pełne zasady polityki inwestycyjnej wraz z kryteriami doboru lokat zawarte są w Statucie Funduszu.

Towarzystwo zarządzające Funduszem

Firma: Quercus Towarzystwo Funduszy Inwestycyjnych Spółka Akcyjna
Siedziba: Warszawa
Adres: ul. Nowy Świat 6/12, Warszawa (00-400)
Sąd rejestrowy: Sąd Rejonowy dla m.st. W-wy XII Wydział Gospodarczy KRS
Numer KRS: 0000288126
Data wpisu: 10 września 2007 roku

Okres sprawozdawczy

Jednostkowe sprawozdanie finansowe Subfunduszu obejmuje okres od 01.01.2018 roku do 30.06.2018 roku.

Dzień bilansowy: 30.06.2018 roku.

Dane porównywalne: od 01.01.2017 roku do 31.12.2017 roku oraz od 01.01.2017 roku do 30.06.2017 roku.

Założenie kontynuowania działalności

Jednostkowe sprawozdanie finansowe Subfunduszu zostało sporządzone przy założeniu kontynuowania działalności przez Fundusz oraz Subfundusz w dającej się przewidzieć przyszłości. Zdaniem Zarządu Towarzystwa nie istnieją okoliczności wskazujące na zagrożenie kontynuowania działalności Funduszu oraz Subfunduszu w okresie co najmniej 12 miesięcy od dnia bilansowego.

Dane identyfikujące podmiot dokonujący przeglądu sprawozdania finansowego

Ernst & Young Audyt Polska spółka z ograniczoną odpowiedzialnością sp. k.
Warszawa (00-124), Rondo ONZ 1

Kategorie jednostek uczestnictwa i określenie cech je różnicujących

Subfundusz zbywa następujące kategorie jednostek uczestnictwa:

► Jednostki uczestnictwa kategorii A

Jednostki uczestnictwa kategorii A są zbywane w ramach podstawowej oferty Funduszu, co oznacza, że mogą być nabywane bez konieczności zawarcia umowy dodatkowej. Jednostki uczestnictwa kategorii A są zbywane bezpośrednio przez Fundusz oraz za pośrednictwem wszystkich dystrybutorów. Po otwarciu konta uczestnika inwestorzy i uczestnicy mogą nabywać jednostki uczestnictwa kategorii A na zasadach określonych w prospekcie. Z tytułu zbywania pobierana jest opłata dystrybucyjna nie wyższa niż 3,3% wpłaty dokonanej przez nabywcę.

► Jednostki uczestnictwa kategorii S

Jednostki uczestnictwa kategorii S są zbywane wyłącznie w ramach programów inwestycyjnych, pod warunkiem oferowania programu przez fundusz i dystrybutora oraz zawarcia przez uczestnika umowy dodatkowej. Jednostki uczestnictwa kategorii S są zbywane bezpośrednio przez fundusz oraz za pośrednictwem dystrybutorów wskazanych w prospekcie. Warunki zbywania jednostek uczestnictwa kategorii S w ramach programów inwestycyjnych określa prospekt oraz odpowiednia umowa dodatkowa. Z tytułu zbywania pobierana jest opłata dystrybucyjna nie wyższa niż 3,3% zadeklarowanej przez uczestnika sumy wpłat w ramach danego programu inwestycyjnego pobierana jednorazowo od pierwszej wpłaty. Z tytułu odkupienia może być pobrana opłata umorzeniowa w wysokości nie wyższej niż 3,3% zadeklarowanej przez uczestnika sumy wpłat w ramach jednego programu inwestycyjnego. W okresie objętym sprawozdaniem oraz w okresie porównywalnym jednostki uczestnictwa kategorii S nie były zbywane.

Główny Księgowy Funduszy



Piotr Pluska

Warszawa, 8 sierpnia 2018 r.

1. ZESTAWIENIE LOKAT**1) Tabela główna**

Składniki lokat	30.06.2018			31.12.2017		
	Wartość wg ceny nabycia	Wartość na dzień bilansowy	Udział w aktywach	Wartość wg ceny nabycia	Wartość na dzień bilansowy	Udział w aktywach
	tys zł	tys zł	%	tys zł	tys zł	%
Akcje	342 534	250 760	95,41	401 671	377 205	90,61
Warranty subskrypcyjne	0	0	0,00	0	0	0,00
Prawa do akcji	0	0	0,00	1 400	1 554	0,37
Prawa poboru	0	0	0,00	0	0	0,00
Kwity depozytowe	584	20	0,01	584	20	0,00
Listy zastawne	0	0	0,00	0	0	0,00
Dłużne papiery wartościowe	0	0	0,00	0	0	0,00
Instrumenty pochodne	0	0	0,00	0	0	0,00
Udziały w spółkach z ograniczoną odpowiedzial.	0	0	0,00	0	0	0,00
Jednostki uczestnictwa	0	0	0,00	0	0	0,00
Certyfikaty inwestycyjne	0	0	0,00	0	0	0,00
Tytuły uczestnictwa emitowane przez instytucje wspólnego inwestowania mające siedzibę za granicą	0	0	0,00	0	0	0,00
Wierzytelności	0	0	0,00	0	0	0,00
Weksle	0	0	0,00	0	0	0,00
Depozyty	0	0	0,00	0	0	0,00
Waluty	0	0	0,00	0	0	0,00
Nieruchomości	0	0	0,00	0	0	0,00
Statki morskie	0	0	0,00	0	0	0,00
Inne	0	0	0,00	0	0	0,00
RAZEM	343 118	250 780	95,41	403 655	378 779	90,98

Niniejsze zestawienie lokat należy analizować łącznie z wprowadzeniem, notami objaśniającymi oraz informacją dodatkową, które stanowią integralną część sprawozdania finansowego.

Główny Księgowy Funduszy

Piotr Pluska

Warszawa, 8 sierpnia 2018 r.

2) Tabele uzupełniające

Akcje	Rodzaj rynku	Nazwa rynku	Kraj siedziby emitenta	Liczba	Wartość wg ceny nabycia	Wartość wg wyceny na dzień bilansowy	Udział w aktywach
				szt	tys zł	tys zł	%
ABPL PLAB00000019	Aktywny rynek - rynek regulowany	GPW w W-wie	Polska	100 655	2 150	1 978	0,75
ACTION PLACTIN00018	Aktywny rynek - rynek regulowany	GPW w W-wie	Polska	420 992	15 758	1 339	0,51
AGORA PLAGORA00067	Aktywny rynek - rynek regulowany	GPW w W-wie	Polska	469 273	4 404	6 218	2,37
ALIOR BANK PLALIOR00045	Aktywny rynek - rynek regulowany	GPW w W-wie	Polska	56 621	2 558	3 788	1,44
ALTUS TFI PLATTFI00018	Aktywny rynek - rynek regulowany	GPW w W-wie	Polska	1 381 342	14 511	10 305	3,92
ALUMETAL PLALMTL00023	Aktywny rynek - rynek regulowany	GPW w W-wie	Polska	42 500	2 597	2 014	0,77
AMICA PLAMICA00010	Aktywny rynek - rynek regulowany	GPW w W-wie	Polska	59 700	762	6 495	2,47
ARCHICOM PLARHCM00016	Aktywny rynek - rynek regulowany	GPW w W-wie	Polska	296 105	4 592	4 516	1,72
ASBIS CY1000031710	Aktywny rynek - rynek regulowany	GPW w W-wie	Cypr	1 164 365	3 208	3 551	1,35
ASSECOSEE PLASSE00014	Aktywny rynek - rynek regulowany	GPW w W-wie	Polska	532 758	4 736	5 594	2,13
ASTARTA NL0000686509	Aktywny rynek - rynek regulowany	GPW w W-wie	Holandia	5 441	263	182	0,07
BBIDEVNF1 PLNF11200018	Aktywny rynek - rynek regulowany	GPW w W-wie	Polska	6 631 537	11 647	3 647	1,39
BENEFIT PLBNFTS00018	Aktywny rynek - rynek regulowany	GPW w W-wie	Polska	3 022	1 817	3 173	1,21
BORYSZEW PLBRSZW00011	Aktywny rynek - rynek regulowany	GPW w W-wie	Polska	71 082	776	452	0,17
BOŚ PLBOS0000019	Aktywny rynek - rynek regulowany	GPW w W-wie	Polska	269 149	2 742	2 102	0,80
BSC DRUKARNIA PLBSCDO00017	Aktywny rynek - rynek regulowany	GPW w W-wie	Polska	524	13	20	0,01
BUDIMEX PLBUDMX00013	Aktywny rynek - rynek regulowany	GPW w W-wie	Polska	28 109	2 642	3 469	1,32
COMARCH PLCOMAR00012	Aktywny rynek - rynek regulowany	GPW w W-wie	Polska	14 757	2 487	2 214	0,84
CORMAY PLCMRAY00029	Aktywny rynek - rynek regulowany	GPW w W-wie	Polska	773 332	5 974	626	0,24
CYFRPLSAT PLCFRPT00013	Aktywny rynek - rynek regulowany	GPW w W-wie	Polska	61 766	1 406	1 429	0,54
DINO PLDINPL00011	Aktywny rynek - rynek regulowany	GPW w W-wie	Polska	72 353	2 496	7 525	2,86
DOMDEV PLDMDVL00012	Aktywny rynek - rynek regulowany	GPW w W-wie	Polska	188 738	10 087	13 967	5,32
ELBUDOWA PLELTBD00017	Aktywny rynek - rynek regulowany	GPW w W-wie	Polska	63 868	7 037	4 471	1,70
ELEMENTAL PLELMTL00017	Aktywny rynek - rynek regulowany	GPW w W-wie	Polska	1 174 264	4 101	1 104	0,42
ENEA PLENEA000013	Aktywny rynek - rynek regulowany	GPW w W-wie	Polska	251 212	3 145	2 296	0,87
ENERGA PLENERG00022	Aktywny rynek - rynek regulowany	GPW w W-wie	Polska	93 847	1 208	839	0,32
ERBUD PLERBUD00012	Aktywny rynek - rynek regulowany	GPW w W-wie	Polska	431 508	7 011	6 473	2,46
EUROCASH PLEURCH00011	Aktywny rynek - rynek regulowany	GPW w W-wie	Polska	92 540	3 205	2 008	0,76
FAMUR PLFAMUR00012	Aktywny rynek - rynek regulowany	GPW w W-wie	Polska	691 559	3 213	3 472	1,32
GETIN PLGSPR000014	Aktywny rynek - rynek regulowany	GPW w W-wie	Polska	3 959 915	10 380	2 178	0,83
GETINOBLE PLGETBK00012	Aktywny rynek - rynek regulowany	GPW w W-wie	Polska	1 124 248	3 769	1 124	0,43
GINOROSSI PLGNRSI00015	Aktywny rynek - rynek regulowany	GPW w W-wie	Polska	882 748	999	538	0,21
GPW PLGPW0000017	Aktywny rynek - rynek regulowany	GPW w W-wie	Polska	178 247	6 616	6 524	2,48
GTC PLGTC0000037	Aktywny rynek - rynek regulowany	GPW w W-wie	Polska	215 549	986	1 985	0,76
HARPER PLHRPHG00023	Aktywny rynek - rynek regulowany	GPW w W-wie	Polska	2 886 793	5 538	1 415	0,54
IDEA BANK PLIDEAB00013	Aktywny rynek - rynek regulowany	GPW w W-wie	Polska	635 725	15 024	3 992	1,52
IMPEL PLIMPEL00011	Aktywny rynek - rynek regulowany	GPW w W-wie	Polska	156 160	4 305	2 483	0,94
INSTALKRK PLINSTK00013	Aktywny rynek - rynek regulowany	GPW w W-wie	Polska	90 398	1 467	1 247	0,48
INTERBUD PLINTBD00014	Aktywny rynek - rynek regulowany	GPW w W-wie	Polska	240 511	3 608	60	0,02
INTERCARS PLINTCS00010	Aktywny rynek - rynek regulowany	GPW w W-wie	Polska	3 855	1 049	954	0,36
INTERSPORT PLINTSP00038	Aktywny rynek - rynek regulowany	GPW w W-wie	Polska	200 135	892	304	0,12
IPOPEMA PLIPOP00011	Aktywny rynek - rynek regulowany	GPW w W-wie	Polska	1 734 292	12 492	2 046	0,78
KGHM PLKGHM000017	Aktywny rynek - rynek regulowany	GPW w W-wie	Polska	30 176	2 190	2 655	1,01
KONSSTALI PLKCSL00010	Aktywny rynek - rynek regulowany	GPW w W-wie	Polska	67 791	1 444	1 451	0,55
KRAKCHEMIA PLKRKCH00019	Aktywny rynek - rynek regulowany	GPW w W-wie	Polska	16 881	115	25	0,01
KRUK PLKRK0000010	Aktywny rynek - rynek regulowany	GPW w W-wie	Polska	23 669	2 913	4 734	1,80
LCCORP PLLCCR00017	Aktywny rynek - rynek regulowany	GPW w W-wie	Polska	5 352 751	10 379	13 114	4,99
LIVECHAT PLLVTSF00010	Aktywny rynek - rynek regulowany	GPW w W-wie	Polska	186 542	8 076	6 100	2,32
MCI CAPITAL PLMCMG00012	Aktywny rynek - rynek regulowany	GPW w W-wie	Polska	403 816	1 835	3 917	1,49

MEDICALG PLMDCLG00015	Aktywny rynek - rynek regulowany	GPW w W-wie	Polska	14 060	3 659	2 109	0,80
MERCOR PLMRCOR00016	Aktywny rynek - rynek regulowany	GPW w W-wie	Polska	231 390	2 115	2 418	0,92
MILKILAND NL0009508712	Aktywny rynek - rynek regulowany	GPW w W-wie	Holandia	72 183	1 714	86	0,03
MILLENNIUM PLBIG0000016	Aktywny rynek - rynek regulowany	GPW w W-wie	Polska	81 269	273	652	0,25
MLP GROUP PLMLPGR00017	Aktywny rynek - rynek regulowany	GPW w W-wie	Polska	49 677	1 192	2 027	0,77
MWTRADE PLMWTRD00013	Aktywny rynek - rynek regulowany	GPW w W-wie	Polska	69 974	728	367	0,14
OPEN FINANCE PLOPNFN00010	Aktywny rynek - rynek regulowany	GPW w W-wie	Polska	598 955	4 292	419	0,16
ORZBIALY PLORZBL00013	Aktywny rynek - rynek regulowany	GPW w W-wie	Polska	371 291	4 039	4 827	1,84
PANOVA PLPANVA00013	Aktywny rynek - rynek regulowany	GPW w W-wie	Polska	152 470	3 974	3 202	1,22
PBKM PLPBKM000012	Aktywny rynek - rynek regulowany	GPW w W-wie	Polska	44 251	2 371	3 310	1,26
PEKAO PLPEKAO00016	Aktywny rynek - rynek regulowany	GPW w W-wie	Polska	99 624	12 340	11 258	4,28
PFLEIDERER PLZPW0000017	Aktywny rynek - rynek regulowany	GPW w W-wie	Polska	30 716	1 099	1 132	0,43
PGE PLPGER000010	Aktywny rynek - rynek regulowany	GPW w W-wie	Polska	538 519	7 679	5 030	1,91
PKP CARGO PLPKPCR00011	Aktywny rynek - rynek regulowany	GPW w W-wie	Polska	26 514	1 366	1 177	0,45
POLNORD PLPLND00019	Aktywny rynek - rynek regulowany	GPW w W-wie	Polska	40 246	301	350	0,13
PZU PLPZU0000011	Aktywny rynek - rynek regulowany	GPW w W-wie	Polska	78 846	2 015	3 073	1,17
RAFAKO PLRAFAK00018	Aktywny rynek - rynek regulowany	GPW w W-wie	Polska	692 286	3 356	2 361	0,90
RANK PROGRESS PLRNKPR00014	Aktywny rynek - rynek regulowany	GPW w W-wie	Polska	529 491	3 845	1 033	0,39
RAWLPLUG PLKLNRO00017	Aktywny rynek - rynek regulowany	GPW w W-wie	Polska	809 931	5 220	6 965	2,65
SELENAFM PLSELNA00010	Aktywny rynek - rynek regulowany	GPW w W-wie	Polska	284 246	4 488	3 411	1,30
SERINUS JE00BF4N9R98	Aktywny rynek - rynek regulowany	GPW w W-wie	Jersey	1 572 521	3 317	1 195	0,46
SKARBIEC PLSKRBH00014	Aktywny rynek - rynek regulowany	GPW w W-wie	Polska	71 863	2 088	1 768	0,67
SOLAR PLSLRCP00021	Aktywny rynek - rynek regulowany	GPW w W-wie	Polska	673 984	7 918	472	0,18
STALEXPORT PLSTLEX00019	Aktywny rynek - rynek regulowany	GPW w W-wie	Polska	1 477 038	4 165	4 431	1,69
STALPROFI PLSTLFP00012	Aktywny rynek - rynek regulowany	GPW w W-wie	Polska	391 773	5 370	4 976	1,89
STELMET PLSTLMT00010	Aktywny rynek - rynek regulowany	GPW w W-wie	Polska	20 000	435	210	0,08
SYGNITY PLCMPLD00016	Aktywny rynek - rynek regulowany	GPW w W-wie	Polska	363 994	7 001	1 088	0,41
TAURON PLTAURN00011	Aktywny rynek - rynek regulowany	GPW w W-wie	Polska	285 000	971	653	0,25
TIM PLTIM0000016	Aktywny rynek - rynek regulowany	GPW w W-wie	Polska	285 870	1 813	2 424	0,92
ULMA PLBAUMA00017	Aktywny rynek - rynek regulowany	GPW w W-wie	Polska	54 734	4 170	3 968	1,51
UNIMOT PLUNMOT00013	Aktywny rynek - rynek regulowany	GPW w W-wie	Polska	109 900	4 946	1 286	0,49
VISTAL PLVTLGD00010	Aktywny rynek - rynek regulowany	GPW w W-wie	Polska	115 578	1 387	83	0,03
X-TRADE BROKERS PLXTRDM00011	Aktywny rynek - rynek regulowany	GPW w W-wie	Polska	1 986 568	12 264	10 886	4,14
PODSUMOWANIE	Aktywny rynek - rynek regulowany			46 057 883	342 534	250 760	95,41
PODSUMOWANIE	Aktywny rynek - alternatywny system obrotu			0	0	0	0,00
PODSUMOWANIE				46 057 883	342 534	250 760	95,41

Kwity depozytowe	Rodzaj rynku	Nazwa rynku	Kraj siedziby emitenta	Liczba	Wartość wg ceny nabycia	Wartość wg wyceny na dzień bilansowy	Udział w aktywach
				szt	tys zł	tys zł	%
AVANGARD GDR US05349V2097	Aktywny rynek - rynek regulowany	London Stock Exchange	Cypr	16 278	584	20	0,01
PODSUMOWANIE	Aktywny rynek - rynek regulowany			16 278	584	20	0,01

PODSUMOWANIE		Aktywny rynek - rynek regulowany		0	0	0	0,00		
Instrumenty pochodne	Rodzaj rynku	Nazwa rynku	Emitent	Kraj siedziby emitenta	Instrument bazowy	Liczba	Wartość wg	Wartość wg	Udział w
							ceny nabycia	wyceny na	aktywach
							w tys zł	dzień	%
								bilansowy	
Kontrakt terminowy EMINI NASDAQ 100 SEP18 USNQU1800004	Aktywny rynek - rynek regulowany	COMEX - CME Group	CME Group	Stany Zjednoczone	Indeks NASDAQ 100	32	0	0	0,00
							0	0	0,00
PODSUMOWANIE		Aktywny rynek - rynek regulowany				0	0	0	0,00
PODSUMOWANIE		Nienotowane na rynku aktywnym				0	0	0	0,00

3) Tabele dodatkowe

GWARANTOWANE SKŁADNIKI LOKAT

Nie dotyczy.

GRUPY KAPITAŁOWE, O KTÓRYCH MOWA W ART. 98 USTAWY

	Wartość na 30.06.2018	
	w tys. zł	%
Grupa Getin Noble Bank	3 721	1,42
Grupa Getin Holding	4 359	1,66
Grupa PZU S.A.	18 119	6,89

SKŁADNIKI LOKAT NABYTE OD PODMIOTÓW, O KTÓRYCH MOWA W ART.107 USTAWY

Nie dotyczy.

PAPIERY WARTOŚCIOWE EMITOWANE PRZEZ MIĘDZYNARODOWE INSTYTUCJE FINANSOWE, KTÓRYCH CZŁONKIEM JEST RP LUB PRZYNAJMNIEJ JEDNO Z PAŃSTW NALEŻĄCYCH DO OECD

Nie dotyczy.

Warszawa, 8 sierpnia 2018 r.

Główny księgowy Funduszy



2. BILANS

sporządzony na dzień 30.06.2018 - w tysiącach złotych

	30.06.2018	31.12.2017
I Aktywa	262 837	416 294
1. Środki pieniężne i ich ekwiwalenty	5 193	28 610
2. Należności	6 864	8 905
3. Transakcje przy zobowiązaniu się drugiej strony do odkupu	0	0
4. Składniki lokat notowane na aktywnym rynku, w tym:	250 780	378 779
dłużne papiery wartościowe	0	0
5. Składniki lokat nienotowane na aktywnym rynku, w tym:	0	0
dłużne papiery wartościowe	0	0
6. Nieruchomości	0	0
7. Pozostałe aktywa	0	0
II Zobowiązania	2 348	1 937
1. Zobowiązania własne subfunduszy	2 348	1 937
2. Zobowiązania proporcjonalne subfunduszy	0	0
III Aktywa netto (I-II)	260 489	414 357
IV Kapitał funduszu	139 111	231 273
1. Kapitał wpłacony	4 822 255	4 776 511
2. Kapitał wypłacony (wielkość ujemna)	-4 683 144	-4 545 238
V Dochody zatrzymane	213 334	207 961
1. Zakumulowane, nierozdysponowane przychody z lokat netto	-54 231	-55 669
2. Zakumulowany, nierozdysponowany zrealizowany zysk(strata) ze zbycia lokat	267 565	263 630
VI Wzrost (spadek) wartości lokat w odniesieniu do ceny nabycia	-91 956	-24 877
VII Kapitał funduszu i zakumulowany wynik z operacji (IV+V+/-VI)	260 489	414 357
Liczba jednostek uczestnictwa (w szt.) kategorii A	1 655 947,319461	2 168 577,271926
Wartość aktywów netto na jednostkę uczestnictwa kategorii A (w zł)	157,31	191,07

Niniejszy bilans należy analizować łącznie z wprowadzeniem, notami objaśniającymi oraz informacją dodatkową, które stanowią integralną część sprawozdania finansowego.

Warszawa, 8 sierpnia 2018 r.

Główny księgowy Funduszy

Piotr Pluska


3. RACHUNEK WYNIKU Z OPERACJI

sporządzony za okres 01.01.2018 - 30.06.2018 - w tysiącach złotych

		01.01.2018 - 30.06.2018	01.01.2017 - 31.12.2017	01.01.2017 - 30.06.2017
I	Przychody z lokat	7 515	13 686	7 478
	1. Dywidendy i inne udziały w zyskach	7 192	12 913	6 914
	2. Przychody odsetkowe	80	318	224
	3. Przychody związane z posiadaniem nieruchomości	0	0	0
	4. Dodatnie saldo różnic kursowych	242	452	338
	5. Pozostałe	1	3	2
II	Koszty funduszu	6 076	18 587	10 239
	1. Wynagrodzenie dla towarzystwa	5 796	17 508	9 453
	2. Wynagrodzenia dla podmiotów prowadzących dystrybucję	0	0	0
	3. Opłaty dla depozytariusza	35	87	48
	4. Opłaty związane z prowadzeniem rejestru aktywów funduszu	46	138	75
	5. Opłaty za zezwolenia oraz rejestracyjne	0	0	0
	6. Usługi w zakresie rachunkowości	44	96	54
	7. Usługi w zakresie zarządzania aktywami funduszu	0	0	0
	8. Usługi prawne	0	0	0
	9. Usługi wydawnicze, w tym poligraficzne	0	0	0
	10. Koszty odsetkowe	0	0	0
	11. Koszty związane z posiadaniem nieruchomości	0	0	0
	12. Ujemne saldo różnic kursowych	141	618	470
	13. Pozostałe	14	140	139
III	Koszty pokrywane przez towarzystwo	0	0	0
IV	Koszty funduszu netto (II-III)	6 076	18 587	10 239
V	Przychody z lokat netto (I-IV)	1 439	-4 901	-2 761
VI	Zrealizowany i niezrealizowany zysk/strata	-63 145	56 731	75 036
	1. Zrealizowany zysk (strata) ze zbycia lokat, w tym:	3 935	68 351	31 690
	z tytułu różnic kursowych	-1 090	-208	-76
	2. Wzrost (spadek) niezrealizowanego zysku (straty) z wyceny lokat, w tym:	-67 080	-11 620	43 346
	z tytułu różnic kursowych	-313	-1 254	-1 439
VII	Wynik z operacji (V+VI)	-61 706	51 830	72 275
Wynik z operacji przypadający na jednostkę uczestnictwa kategorii A (w zł)		-37,26	23,90	25,95

Niniejszy rachunek wyniku z operacji należy analizować łącznie z wprowadzeniem, notami objaśniającymi oraz informacją dodatkową, które stanowią integralną część sprawozdania finansowego.

Główny Księgowy Funduszy



Piotr Płuska

Warszawa, 8 sierpnia 2018 r.

4. ZESTAWIENIE ZMIAN W AKTYWACH NETTO
sporządzone za okres 01.01.2018 - 30.06.2018 - w tysiącach złotych

	01.01.2018 - 30.06.2018	01.01.2017 - 31.12.2017
I. Zmiana Wartości Aktywów Netto		
1. Wartość aktywów netto na koniec poprzedniego okresu sprawozdawczego	414 357	561 098
2. Wynik z operacji za okres sprawozdawczy (razem), w tym:	-61 706	51 830
a) przychody z lokat netto,	1 439	-4 901
b) zrealizowany zysk (strata) ze zbycia lokat,	3 935	68 351
c) wzrost (spadek) niezrealizowanego zysku (straty) z wyceny lokat	-67 080	-11 620
3. Zmiana w aktywach netto z tytułu wyniku z operacji	-61 706	51 830
4. Dystrybucja dochodów (przychodów) funduszu (razem)	0	0
a) z przychodów z lokat netto,	0	0
b) ze zrealizowanego zysku ze zbycia lokat	0	0
c) z przychodów ze zbycia lokat	0	0
5. Zmiany w kapitale w okresie sprawozdawczym (razem), w tym:	-92 162	-198 571
a) zmiana kapitału wpłaconego (powiększenie kapitału z tytułu zbytych j.u.)	45 744	264 657
b) zmiana kapitału wypłaconego (zmniejszenie kapitału z tytułu odkupionych j.u.)	137 906	463 228
6. Łączna zmiana aktywów netto w okresie sprawozdawczym (3-4+5)	-153 868	-146 741
7. Wartość aktywów netto na koniec okresu sprawozdawczego	260 489	414 357
8. Średnia wartość aktywów netto w okresie sprawozdawczym	352 708	530 262
II. Zmiana liczby jednostek uczestnictwa kategorii A		
1. Zmiana liczby jednostek uczestnictwa w okresie sprawozdawczym, w tym:	-512 629,952465	-1 018 528,612821
a) liczba zbytych jednostek uczestnictwa	244 493,876666	1 371 161,816998
b) liczba odkupionych jednostek uczestnictwa	757 123,829131	2 389 690,429819
c) saldo zmian liczby jednostek uczestnictwa	-512 629,952465	-1 018 528,612821
2. Liczba jednostek uczestnictwa narastająco od początku działalności funduszu, w tym:	1 655 947,319461	2 168 577,271926
a) liczba zbytych jednostek uczestnictwa	31 373 578,956490	31 129 085,079824
b) liczba odkupionych jednostek uczestnictwa	29 717 631,637029	28 960 507,807898
c) saldo zmian liczby jednostek uczestnictwa	1 655 947,319461	2 168 577,271926
3. Przewidywana liczba jednostek uczestnictwa *)	-	-
III. Zmiana wartości aktywów netto na jednostkę uczestnictwa kategorii A		
1. Wartość aktywów netto na jednostkę uczestnictwa na koniec poprzedniego okresu sprawozdawczego	191,07	176,05
2. Wartość aktywów netto na jednostkę uczestnictwa na koniec okresu sprawozdawczego	157,31	191,07
3. Procentowa zmiana wartości aktywów netto na jednostkę uczestnictwa w okresie sprawozdawczym	-17,67%	8,53%
4. Minimalna wartość aktywów netto na jednostkę uczestnictwa w dniu	156,12	176,85
	2018-06-28	2017-01-02
5. Maksymalna wartość aktywów netto na jednostkę uczestnictwa w dniu	196,99	202,18
	2018-01-23	2017-05-02
6. Wartość aktywów netto na jednostkę uczestnictwa według ostatniej wyceny w okresie sprawozdawczym w dniu	157,31	191,07
	2018-06-30	2017-12-31
IV. Procentowy udział kosztów funduszu w średniej wartości aktywów netto, w tym:		
1. Procentowy udział wynagrodzenia dla towarzystwa	1,64%	3,30%
2. Procentowy udział wynagrodzenia dla podmiotów prowadzących dystrybucję	-	-
3. Procentowy udział opłat dla depozytariusza	0,01%	0,02%
4. Procentowy udział opłat związanych z prowadzeniem rejestru aktywów funduszu	0,01%	0,03%
5. Procentowy udział opłat za usługi w zakresie rachunkowości	0,01%	0,02%
6. Procentowy udział opłat za usługi w zakresie zarządzania aktywami funduszu	-	-

*) Z uwagi na różnorodność czynników mających wpływ na decyzje inwestycyjne uczestników Zarząd IPI nie jest w stanie oszacować ilości nabytych i umorzonych jedn. uczest. w przyszłości.

Niniejsze zestawienie zmian w aktywach netto należy analizować łącznie z wprowadzeniem, notami objaśniającymi oraz informacją dodatkową, które stanowią integralną część sprawozdania finansowego.

Główny Księgowy Funduszy

Piotr Pusk

Warszawa, 8 sierpnia 2018 r.

5. NOTY OBJAŚNIAJĄCE

NOTA 1

Polityka rachunkowości Funduszu

Zasady rachunkowości Funduszu zostały ustalone w oparciu o:

Ustawę z dnia 29.09.1994 r. o rachunkowości (Dz. U. z 2018 r. poz. 395, z późn. zm.)

Ustawę z dnia 27.05.2004 r. o funduszach inwestycyjnych i zarządzaniu alternatywnymi funduszami inwestycyjnymi (Dz.U. z 2018 r., poz. 56, z późn. zm.)

Rozporządzenie Ministra Finansów z dnia 24.12.2007 r. w sprawie szczególnych zasad rachunkowości funduszy inwestycyjnych (Dz.U. nr 249 z 2007 r. poz.1859) zwane dalej Rozporządzeniem. Fundusz stosuje zasady rachunkowości ustalone dla Funduszu.

A. UJAWNIANIE I PREZENTACJA INFORMACJI W SPRAWOZDANIU FINANSOWYM

Sprawozdanie finansowe zostało sporządzone w języku polskim i w walucie polskiej.

Informacje zawarte w sprawozdaniu finansowym wykazane są w tysiącach złotych, chyba że zaznaczono inaczej. Jeżeli charakter i istotność danej pozycji wymaga innej dokładności - fakt ten odnotowany jest w notach objaśniających albo informacji dodatkowej. Prezentacja wartości w tysiącach złotych może powodować różnice w wartościach pozycji w sprawozdaniu finansowym, wynikające z zaokrągleń, które nie powinny przekraczać jednego tysiąca złotych. W przypadku braku odmiennych objaśnień, udział procentowy obliczany jest w stosunku do aktywów brutto Subfunduszu.

Na dzień bilansowy ustalono wynik finansowy z operacji Subfunduszu, obejmujący:

- 1) przychody z lokat netto - stanowiące różnicę pomiędzy przychodami z lokat a kosztami Subfunduszu netto;
- 2) zrealizowany zysk (stratę) ze zbycia lokat i wzrost (spadek) niezrealizowanego zysku (straty) z wyceny lokat.

Na dzień bilansowy przyjęto metody wyceny stosowane w dniu wyceny.

Sprawozdanie finansowe zawiera: wprowadzenie do sprawozdania finansowego, zestawienie lokat, bilans, rachunek wyniku z operacji, zestawienie zmian w aktywach netto, noty objaśniające i informację dodatkową. Sprawozdanie obejmuje okres 01.01.2018 - 30.06.2018.

B. UJMOWANIE W KSIĘGACH RACHUNKOWYCH OPERACJI DOTYCZĄCYCH SUBFUNDUSZU

Księgi rachunkowe prowadzone są oddzielnie dla każdego Subfunduszu.

- 1 Operacje dotyczące Subfunduszu ujmują się w księgach rachunkowych w okresie, którego dotyczą.
- 2 Składniki lokat nabyte lub zbyte przez Fundusz na rzecz jednego z Subfunduszy ujmują się w księgach rachunkowych Subfunduszu wskazanego w złożonym zleceniu albo w zawartej umowie. Natomiast składniki lokat nabyte lub zbyte przez Fundusz na rzecz kilku Subfunduszy na podstawie jednego zlecenia lub jednej umowy ujmują się w księgach rachunkowych każdego z Subfunduszy na rzecz których zostało złożone zlecenie albo zawarta umowa, w liczbie wskazanej dla danego Subfunduszu odpowiednio w zleceniu albo umowie.
- 3 Nabyte składniki lokat ujmują się w księgach rachunkowych według ceny nabycia.
- 4 Składniki lokat nabyte nieodpłatnie posiadają cenę nabycia równą zero.
- 5 Składniki lokat otrzymane w zamian za inne składniki mają cenę nabycia wynikającą z ceny nabycia tych składników lokat, w zamian za które zostały otrzymane, skorygowaną o ewentualne dopłaty lub otrzymane przychody pieniężne.
- 6 Zmianę wartości nominalnej nabytych akcji, nie powodującą zmiany wysokości kapitału zakładowego emitenta, ujmują się w ewidencji analitycznej, w której dokonuje się zmiany liczby posiadanych akcji oraz jednostkowej ceny nabycia.
- 7 Zysk lub stratę ze zbycia lokat wylicza się metodą "najdroższe sprzedaje się jako pierwsze", a w przypadku składników wycenianych w wysokości skorygowanej ceny nabycia – oszacowanej przy zastosowaniu efektywnej stopy procentowej, najwyższej bieżącej wartości księgowej (nie stosuje się do składników lokat będących przedmiotem transakcji, o których mowa w części C niniejszej noty, pkt IV, ust. 1-2 i 4-5).
- 8 Zysk lub stratę ze zbycia walut wylicza się zgodnie z pkt. 7.
- 9 W przypadku gdy jednego dnia dokonane są transakcje zbycia i nabycia danego składnika lokat, w pierwszej kolejności ujmują się nabycie składnika.
- 10 Należną dywidendę z akcji/prawo poboru akcji notowanych na rynku aktywnym ujmują się w księgach rachunkowych w dniu, w którym na potrzeby wyceny danych akcji wykorzystany jest po raz pierwszy kurs nieuwzględniający wartości tego prawa.
- 11 Prawo poboru akcji nienotowanych na rynku aktywnym oraz prawo do otrzymania dywidendy od akcji nienotowanych na rynku aktywnym ujmują się w księgach rachunkowych w dniu następnym po dniu ustalenia tych praw.
- 12 Niewykonane prawo poboru akcji uznaje się za zbyte, według wartości równej zero, w dniu następnym po wygaśnięciu tego prawa.
- 13 Niezrealizowany zysk/strata z wyceny lokat wpływa na wzrost/spadek wyniku z operacji.
- 14 Nabycie/zbycie składników lokat przez Subfundusz ujmują się w księgach rachunkowych w dacie zawarcia umowy/transakcji.
- 15 Składniki lokat nabyte/zbyte, dla których brak jest potwierdzenia zawarcia transakcji, uwzględnia się w najbliższej wycenie aktywów Subfunduszu i ustaleniu jego zobowiązań.
- 16 Operacje dotyczące Subfunduszu ujmują się w walucie, w której są wyrażone, a także w walucie polskiej po przeliczeniu wg średniego kursu NBP ustalonego dla danej waluty na dzień ujęcia tych operacji w księgach Subfunduszu. Jeżeli operacje dot. Subfunduszu są wyrażone w walutach, dla których NBP nie ustala kursu – ich wartość określa się w relacji do kursu euro.
- 17 Środki w walucie nabyte przez Subfundusz w celu rozliczenia transakcji kupna papierów wartościowych denominowanych w walucie obcej nie stanowią lokat Subfunduszu a ich ujęcie w księgach następuje w dacie rozliczenia transakcji nabycia waluty.
- 18 Zobowiązania i należności Subfunduszu wynikające z zawartych transakcji kupna lub sprzedaży waluty w związku z rozliczeniami walutowymi kupna lub sprzedaży papierów wartościowych wycenia się od dnia zawarcia transakcji (forward walutowy) według średniego kursu NBP dla danej waluty.
- 19 Przychody z lokat Subfunduszu obejmują w szczególności:
 - a) dywidendy i inne udziały w zyskach,
 - b) przychody odsetkowe (przychody odsetkowe od dłużnych papierów wartościowych, wycenianych w wartości godziwej, nalicza się zgodnie z zasadami ustalonymi przez emitenta; przychody odsetkowe od lokat bankowych nalicza się przy zastosowaniu efektywnej stopy procentowej)
 - c) dodatnie saldo różnic kursowych powstałe w wyniku wyceny środków pieniężnych, należności oraz zobowiązań w walutach obcych
- 20 Koszty Subfunduszu obejmują w szczególności:
 - a) wynagrodzenie Towarzystwa za zarządzanie subfunduszem
 - b) koszty odsetkowe (koszty odsetkowe z tyt. kredytów i pożyczek zaciągniętych przez Subfundusz oraz wartość zamortyzowanej premii od nabytych instrumentów dłużnych) rozlicza się w czasie przy zastosowaniu efektywnej stopy procentowej),
 - c) ujemne saldo różnic kursowych powstałe w związku z wyceną środków pieniężnych, należności oraz zobowiązań w walutach obcych
- 21 Odsetki naliczone oraz należne od środków pieniężnych na rachunkach bankowych oraz lokat terminowych powiększają wartość aktywów Subfunduszu w dniu wyceny.
- 22 W każdym dniu wyceny tworzy się rezerwę na przewidywane wydatki. Płatności z tytułu kosztów operacyjnych zmniejszają uprzednio utworzoną rezerwę. Limitowane koszty operacyjne są ujmowane w wysokości nie przekraczającej maksymalnego limitu rezerw. Rezerwa naliczana jest każdego dnia wyceny od wartości aktywów netto z poprzedniego dnia wyceny lub od innej podstawy będącej zmienną wpływającą na poziom ponoszonych kosztów.

5. W przypadku wystąpienia szczególnych zdarzeń lub pojawienia się istotnych komunikatów związanych z sytuacją emitenta (bankructwo, zawieszenie notowań, itp.) mogących mieć wpływ na wycenę składników lokat, wartość składnika lokat wynikającą z oszacowania na podstawie ostatniego dostępnego kursu koryguje się w celu uzyskania wiarygodnie oszacowanej wartości godziwej, w ten sposób, że przyjmuje się wartość ustaloną zgodnie z poniższymi zasadami:
 - 1) przyjmuje się wartość oszacowaną na podstawie danych dostępnych w serwisie Reuters Pricing Service, a jeżeli dane te nie są dostępne – to do wyceny stosuje się wartość oszacowaną przez Bloomberg Generic (w pierwszej kolejności) lub Bloomberg Valuation Service BVAL (w drugiej kolejności),
 - 2) przyjmuje się wartość oszacowaną według właściwego modelu wyceny składnika lokat, na podstawie danych wejściowych pochodzących z aktywnego rynku;
 - 3) jeżeli niemożliwe jest oszacowanie wartości składnika lokat według powyższych metod, wartość tego składnika określa się na podstawie publicznie ogłoszonej na aktywnym rynku ceny nieróżniące się istotnie składnika, w szczególności o podobnej konstrukcji prawnej i celu ekonomicznym;
 - 4) jeżeli niemożliwe jest zastosowanie metody określonej w pkt. 5.3, przyjmuje się ostatnią dostępną wartość składnika lokat, skorygowaną o wartość adekwatną do bieżącej sytuacji emitenta, ustaloną przez Towarzystwo na podstawie profesjonalnego osądu z wykorzystaniem posiadanych informacji oraz najlepszej wiedzy i wiary.
6. W przypadku składników lokat będących przedmiotem obrotu na więcej niż jednym aktywnym rynku, wartością godziwą jest kurs ustalony na rynku głównym, ustalany zgodnie z poniższymi zasadami:
 - 1) wyboru rynku głównego dokonuje się na koniec każdego kolejnego miesiąca kalendarzowego;
 - 2) kryterium wyboru rynku głównego jest skumulowany wolumen obrotu na danym składniku lokat w okresie ostatniego pełnego miesiąca kalendarzowego;
 - 3) w przypadku gdy składnik lokat notowany jest jednocześnie na aktywnym rynku na terytorium Rzeczypospolitej Polskiej i za granicą kryterium wyboru rynku głównego jest możliwość dokonania przez Fundusz transakcji na danym rynku;
 - 4) w przypadku, gdy papier wartościowy nowej emisji jest wprowadzony do obrotu w momencie, który nie pozwala na dokonanie porównania w pełnym okresie wskazanym w pkt. 2) to ustalenie rynku głównego następuje:
 - a) poprzez porównanie obrotów z poszczególnych rynków od dnia rozpoczęcia notowań do końca okresu porównawczego lub,
 - b) w przypadku, gdy rozpoczyna się obrót papierem wartościowym, wybór rynku dokonywany jest poprzez porównanie obrotów na poszczególnych rynkach z dnia pierwszego notowania.

III. Wycena składników lokat nienotowanych na aktywnym rynku

1. Zgodnie z postanowieniami niniejszego punktu wyceniane są następujące składniki lokat nienotowanych na aktywnym rynku:
 - 1) akcje,
 - 2) warranty subskrypcyjne,
 - 3) prawa do akcji,
 - 4) prawa poboru,
 - 5) kwity depozytowe,
 - 6) instrumenty pochodne,
 - 7) listy zastawne,
 - 8) dłużne papiery wartościowe, w tym obligacje zamienne,
 - 9) jednostki uczestnictwa,
 - 10) certyfikaty inwestycyjne,
 - 11) tytuły uczestnictwa emitowane przez fundusze zagraniczne lub instytucje wspólnego inwestowania mające siedzibę za granicą,
 - 12) depozyty,
 - 13) waluty nie będące depozytami,
 - 14) instrumenty rynku pieniężnego,
 - 15) inne papiery wartościowe inkorporujące prawa majątkowe odpowiadające prawom wynikającym z akcji,
 - 16) inne papiery wartościowe inkorporujące prawa majątkowe odpowiadające prawom wynikającym z zaciągnięcia długu.
2. Wartość składników lokat wymienionych w ust. 1 nienotowanych na aktywnym rynku wyznacza się, z zastrzeżeniem pkt IV ust. 4 i 5, w następujący sposób:
 - 1) W przypadku dłużnych papierów wartościowych, listów zastawnych, instrumentów rynku pieniężnego będących papierami wartościowymi oraz innych papierów wartościowych inkorporujących prawa majątkowe odpowiadające prawom wynikającym z zaciągnięcia długu – według skorygowanej ceny nabycia, oszacowanej przy zastosowaniu efektywnej stopy procentowej z uwzględnieniem potencjalnych odpisów z tytułu trwałej utraty wartości, jeżeli ich utworzenie okaże się konieczne, przy czym skutek wyceny zalicza się odpowiednio do przychodów odsetkowych lub kosztów odsetkowych.
 - 2) dłużne papiery wartościowe zawierające wbudowane instrumenty pochodne:
 - a) w przypadku, gdy wbudowane instrumenty pochodne są ściśle powiązane z wycenianym papierem dłużnym to wartość całego instrumentu finansowego będzie wyznaczana przy zastosowaniu odpowiedniego dla danego instrumentu finansowego modelu wyceny uwzględniając w swojej konstrukcji modele wyceny poszczególnych wbudowanych instrumentów pochodnych, zgodnie z pkt V,
 - b) w przypadku, gdy wbudowane instrumenty pochodne nie są ściśle powiązane z wycenianym papierem dłużnym, wówczas wartość wycenianego instrumentu finansowego będzie stanowił sumę wartości dłużnego papieru wartościowego (bez wbudowanych instrumentów pochodnych) wyznaczonej przy uwzględnieniu efektywnej stopy procentowej oraz wartości wbudowanych instrumentów pochodnych wyznaczonych w oparciu o modele właściwe dla poszczególnych instrumentów pochodnych zgodnie z pkt V, z tym że jeżeli jednak wartość godziwa wydzielonego instrumentu pochodnego nie może być wiarygodnie określona to taki instrument wycenia się według metody określonej w punkcie a);
 - 3) w przypadku pozostałych składników lokat – według wartości godziwej spełniającej warunki wiarygodności, wyznaczonej zgodnie z pkt V.

IV. Szczególne metody wyceny składników lokat

- 1) Papiery wartościowe nabyte przy zobowiązaniu się drugiej strony do odkupu wycenia się, począwszy od dnia zawarcia umowy kupna metodą skorygowanej ceny nabycia, oszacowanej przy zastosowaniu efektywnej stopy procentowej, z uwzględnieniem potencjalnych odpisów z tytułu trwałej utraty wartości, jeżeli ich utworzenie okaże się konieczne.
- 2) Zobowiązania z tytułu zbycia papierów wartościowych, przy zobowiązaniu się Funduszu do odkupu, wycenia się, począwszy od dnia zawarcia umowy sprzedaży, metodą korekty różnicy pomiędzy ceną odkupu a ceną sprzedaży, przy zastosowaniu efektywnej stopy procentowej.
- 3) W przypadku przeszacowania składnika lokat dotychczas wycenianego w wartości godziwej, do wysokości skorygowanej ceny nabycia – wartość godziwa wynikająca z ksiąg rachunkowych stanowi, na dzień przeszacowania, nowo ustaloną skorygowaną cenę nabycia tego składnika i stanowi podstawę do wyliczeń skorygowanej ceny nabycia w kolejnych dniach wyceny. W szczególności w wyżej wymieniony sposób wycenia się dłużne papiery wartościowe, od dnia ostatniego ich notowania do dnia wykupu.
- 4) Należności z tytułu udzielonej pożyczki papierów wartościowych wycenia się według zasad przyjętych dla tych papierów wartościowych.
- 5) Zobowiązania z tytułu otrzymanej pożyczki papierów wartościowych ustala się według zasad przyjętych dla tych papierów wartościowych.

V. Metody wyznaczania wartości godziwej

1. W przypadku składników lokat Subfunduszu nienotowanych na aktywnym rynku niebędących papierami dłużnymi stosuje się poniższe metody wyznaczania wartości godziwej:
 - 1) w przypadku akcji – ich wartość ustala się według wartości godziwej wyznaczonej za pomocą powszechnie uznanych metod estymacji:
 - a) ostatnio dostępne ceny transakcyjne na wycenianym składniku lokat ustalone pomiędzy niezależnymi od siebie i nie powiązаныmi ze sobą stronami,
 - b) metody rynkowe, a w szczególności metodę porównywalnych spółek giełdowych oraz metodę porównywalnych transakcji,
 - c) metody dochodowe, a w szczególności metodę zdyskontowanych przepływów pieniężnych,
 - d) metody księgowo, a w szczególności metodę skorygowanej wartości aktywów netto;
 - 2) w przypadku warrantów subskrypcyjnych oraz praw poboru – ich wartość wyznacza się przy użyciu modelu, uwzględniającego w szczególności wartość godziwą akcji, na które opiewa warrant lub prawo poboru oraz wartość wynikającą z nabycia tych akcji w wyniku realizacji praw przysługujących warrantom lub prawom poboru;
 - 3) w przypadku praw do akcji – ich wartość wyznacza się na podstawie publicznie ogłoszonej na aktywnym rynku ceny nieróżniącego się istotnie składnika, w szczególności o podobnej konstrukcji prawnej i celu ekonomicznym, a w przypadku gdy nie można wskazać takiego składnika lokat, według wartości godziwej ustalonej zgodnie z pkt. 1;
 - 4) w przypadku kwitów depozytowych – ich wartość wyznacza się na podstawie publicznie ogłoszonej na aktywnym rynku ceny papieru wartościowego, w związku, z którym został wyemitowany kwit depozytowy;
 - 5) w przypadku innych papierów wartościowych inkorporujących prawa majątkowe odpowiadające prawom wynikającym z akcji, za wyjątkiem spółek nieruchomościowych – ich wartość wyznacza się według wartości godziwej ustalonej w oparciu o zasady, o których mowa w pkt. 1)-4), w zależności od charakterystyki papieru wartościowego;
 - 6) w przypadku depozytów – ich wartość stanowi wartość nominalna powiększona o odsetki naliczone przy zastosowaniu efektywnej stopy procentowej;
 - 7) w przypadku jednostek uczestnictwa, certyfikatów inwestycyjnych i tytułów uczestnictwa emitowanych przez fundusze zagraniczne lub instytucje wspólnego inwestowania mające siedzibę za granicą – wycena w oparciu o ostatnio ogłoszoną wartość aktywów netto na jednostkę uczestnictwa, certyfikat inwestycyjny lub tytuł uczestnictwa, z uwzględnieniem zdarzeń mających wpływ na ich wartość godziwą, jakie miały miejsce po dniu ogłoszenia wartości aktywów netto na jednostkę uczestnictwa, certyfikat inwestycyjny lub tytuł uczestnictwa;
 - 8) w przypadku instrumentów pochodnych – wycena w oparciu o modele wyceny powszechnie stosowane dla danego typu instrumentów, a w szczególności w przypadku kontraktów terminowych, terminowych transakcji wymiany walut, stóp procentowych – według modelu zdyskontowanych przepływów pieniężnych;
 - 9) w przypadku walut nie będących depozytami – ich wartość wyznacza się po przeliczeniu według ostatniego dostępnego średniego kursu wyliczonego na Dzień Wyceny dla danej waluty przez Narodowy Bank Polski.
2. Do czynników uwzględnianych przy wyborze jednej z metod estymacji, o których mowa w ust. 1 pkt 1), do wyceny składników lokat, o których mowa w ust. 1 pkt 1), należą:
 - 1) dostępność wystarczających, wiarygodnych informacji i danych wejściowych do wyceny,
 - 2) charakterystyka (profil działalności) oraz założenia dotyczące działania spółki,
 - 3) okres, jaki upłynął od ostatniej transakcji nabycia wycenianego składnika lokat przez Fundusz,
 - 4) okres, jaki upłynął od ostatnich transakcji, których przedmiotem był wyceniany składnik lokat, zawartych przez podmioty trzecie będące niezależnymi od siebie i nie powiązаныmi ze sobą stronami, o których to transakcjach Fundusz posiada wiarygodne informacje,
 - 5) wielkość posiadanego pakietu wycenianego składnika.
3. Dane wejściowe do modeli wyceny, o których mowa w ust. 1 pkt 1) lit. B), pkt 2) i pkt 8) pochodzą z aktywnego rynku.
4. Modele i metody wyceny, o których mowa w ust. 1 i ust. 2 ustalane są w porozumieniu z Depozytariuszem. Modele wyceny będą stosowane w sposób ciągły. Każda ewentualna zmiana wyceny będzie prezentowana, w przypadku gdy została wprowadzona w pierwszym półroczu roku obrotowego, kolejno w półrocznym oraz rocznym sprawozdaniu finansowym Subfunduszu i połączonym sprawozdaniu finansowym Funduszu, natomiast w przypadku gdy zmiany zostały wprowadzone w drugim półroczu roku obrotowego, kolejno w rocznym oraz półrocznym jednostkowym sprawozdaniu finansowym Subfunduszu i połączonym sprawozdaniu Funduszu.

VI. Wycena składników lokat denominowanych w walutach obcych

1. Aktywa oraz zobowiązania denominowane w walutach obcych wycenia się lub ustala w walucie, w której są notowane na aktywnym rynku, a w przypadku, gdy nie są notowane na aktywnym rynku – w walucie, w której są denominowane.
2. Aktywa oraz zobowiązania, o których mowa w ust. 1 wykazuje się w walucie, w której wyceniane są aktywa i ustalone zobowiązania Subfunduszu, po przeliczeniu według ostatniego dostępnego średniego kursu wyliczonego dla danej waluty przez Narodowy Bank Polski.
3. Wartość aktywów notowanych lub denominowanych w walutach, dla których Narodowy Bank Polski nie wylicza kursu, określa się w relacji do kursu euro.

D. OPIS WPROWADZONYCH ZMIAN STOSOWANYCH ZASAD RACHUNKOWOŚCI

Nie było zmian w okresie sprawozdawczym.

NOTA 2

Należności (w tys. PLN)	30.06.2018	31.12.2017
z tytułu zbytych lokat	4 017	8 124
z tytułu instrumentów pochodnych	0	0
z tytułu zbytych jednostek uczestnictwa	0	59
z tytułu dywidendy	2 847	722
z tytułu odsetek	0	0
z tytułu posiadanych nieruchomości	0	0
z tytułu udzielonych pożyczek	0	0
pozostałe	0	0
- w tym należności z tytułu sprzedaży akcji	0	0
Razem	6 864	8 905

NOTA 3

Zobowiązania (w tys. PLN)	30.06.2018	31.12.2017
z tytułu nabytych aktywów	2	128
z tytułu transakcji przy zobowiązaniu się do odkupu	0	0
z tytułu instrumentów pochodnych	2	0
z tytułu wpłat na jednostki uczestnictwa	2	81
z tytułu odkupionych jednostek uczestnictwa	1 484	495
z tytułu wypłaty dochodów funduszu	0	0
z tytułu wypłaty przychodów funduszu	0	0
z tytułu wyemitowanych obligacji	0	0
z tytułu krótkoterminowych pożyczek i kredytów	0	0
z tytułu długoterminowych pożyczek i kredytów	0	0
z tytułu gwarancji lub poręczeń	0	0
z tytułu rezerw	797	1 175
pozostałe, w tym:	61	58
- opłaty dla depozytariusza	12	15
- zobowiązania z tytułu podatków	49	43
- opłaty z tytułu publikacji materiałów informacyjnych i ogłoszeń	0	0
Razem	2 348	1 937

NOTA 4**Środki pieniężne i ich ekwiwalenty****I. STRUKTURA ŚRODKÓW PIENIĘŻNYCH NA RACHUNKACH BANKOWYCH (w tys.)**

Waluta / Bank	Wartość na 30.06.2018		Wartość na 31.12.2017	
	w walucie	w tys. PLN	w walucie	w tys. PLN
PLN Deutsche Bank Polska S.A.	3 873	3 873	28 340	28 340
EUR Deutsche Bank Polska S.A.	0	1	0	0
USD Deutsche Bank Polska S.A.	70	262	0	0
PLN Dom Maklerski mBank S.A.	787	787	0	0
PLN Środki u kontrahentów - subskrypcja	270	270	270	270
Razem		5 193		28 610

II. ŚREDNI W OKRESIE SPRAWOZDAWCZYM POZIOM ŚRODKÓW PIENIĘŻNYCH UTRZYMYWANYCH W CELU ZASPOKOJENIA BIEŻĄCYCH ZOBOWIĄZAŃ SUBFUNDUSZU (w tys.)

	Średnia wartość w okresie 01.01.2018 - 30.06.2018		Średnia wartość w okresie 01.01.2017 - 31.12.2017	
	w tys. PLN		w tys. PLN	
Średni stan środków pieniężnych*	15 986		29 935	
Razem	15 986		29 935	

* średni stan środków pieniężnych został wyliczony na podstawie średniej z dziennych sald środków na rachunkach bankowych.

III. EKWIWALENTY ŚRODKÓW PIENIĘŻNYCH

Nie występują.

NOTA 5**Ryzyka****1. RYZYKO STOPY PROCENTOWEJ****a) Ryzyko stopy procentowej - wartość godziwa**

Ryzyko stopy procentowej to ryzyko spadku wartości składników lokat Subfunduszu spowodowane zmianami rynkowych stóp procentowych. Wraz ze wzrostem rynkowych stóp procentowych ceny instrumentów dłużnych spadają, a wraz ze spadkiem rynkowych stóp procentowych ceny instrumentów dłużnych rosną. Ryzyko stopy procentowej zależy od czasu do wykupu instrumentu, jego stopy odsetkowej i stopy dochodowości. Im dłuższy czas do wykupu instrumentu, tym wyższe jest ryzyko stopy procentowej. Im niższa stopa odsetkowa i stopa dochodowości instrumentu, tym wyższe jest ryzyko stopy procentowej. Dłużne papiery wartościowe zerokuponowe oraz o stałym oprocentowaniu są szczególnie obciążone ryzykiem zmiany wartości godziwej wynikającym ze zmiany poziomu stóp procentowych.

		30.06.2018	31.12.2017
Aktywa obciążone ryzykiem wartości godziwej wynikającym ze stopy procentowej	tys. PLN	0	0
	%	0,00	0,00

b) Ryzyko stopy procentowej - przepływy pieniężne

W przypadku dłużnych instrumentów finansowych o zmiennym oprocentowaniu występuje ryzyko przepływów pieniężnych wynikające ze stopy procentowej, która okresowo ustalana jest dla danego instrumentu w oparciu o rynkowe stopy procentowe. Zmiana stóp procentowych powoduje ryzyko przepływów pieniężnych związanych z wysokością wypłacanego kuponu.

		30.06.2018	31.12.2017
Aktywa obciążone ryzykiem przepływów pieniężnych wynikającym ze stopy procentowej	tys. PLN	0	0
	%	0,00	0,00

2. RYZYKO KREDYTOWE

Ryzyko kredytowe obejmuje ryzyko związane z niedotrzymaniem warunków umowy, ryzyko obniżenia oceny kredytowej emitenta i ryzyko rozpiętości kredytowej. Ryzyko niedotrzymania warunków to ryzyko spadku wartości aktywów netto Subfunduszu spowodowane niewypelnieniem zobowiązań wynikających z kontraktów finansowych przez emitentów papierów dłużnych, pożyczkobiorców lub stron, z którymi zawierane są transakcje. Ryzyko obniżenia oceny kredytowej to ryzyko spadku wartości aktywów netto Subfunduszu spowodowane obniżeniem ocen kredytowych (ratingów) emitentów lub emisji. Ryzyko rozpiętości kredytowej to ryzyko spadku wartości aktywów netto Subfunduszu spowodowane zmianami rozpiętości kredytowej dla emisji, czyli różnicy między cenami instrumentów dłużnych o porównywalnych warunkach, ale wyemitowanych przez emitentów o różnych ratingach. Ryzyko kredytowe dotyczy wszystkich papierów dłużnych, których emitentem są inne podmioty niż Skarb Państwa, dla którego ryzyko kredytowe uważane jest za nieistotne. Na dzień bilansowy oraz na dzień podpisania sprawozdania nie ma przesłanek do stwierdzenia trwałej utraty wartości papierów nienotowanych.

		30.06.2018	31.12.2017
Maksymalne obciążenie ryzykiem kredytowym na dzień bilansowy w przypadku gdyby strony nie wypełniły swoich obowiązków (bez uwzględnienia wartości godziwej dodatkowych zabezpieczeń)	tys. PLN	0	0
	%	0,00	0,00

		30.06.2018	31.12.2017
Wskazanie znacznej koncentracji ryzyka w poszczególnych kategoriach lokat	tys. PLN	0	0
Obligacje komercyjne i komunalne	%	0,00	0,00

3. RYZYKO WALUTOWE

Ryzykiem walutowym obciążone są aktywa i zobowiązania Subfunduszu denominowane w walutach obcych. Ryzyko spadku wartości aktywów netto subfunduszu spowodowane jest zmianami kursu waluty polskiej w stosunku do walut obcych.

		30.06.2018	31.12.2017
Papiery wartościowe notowane na rynkach zagranicznych	tys. PLN	20	2 089
	%	0,01	0,50

W tabelach powyżej prezentowane są tylko wartości lokat denominowanych w walutach obcych

Stosownie do obowiązku określonego w § 22 Rozporządzenie Ministra Rozwoju i Finansów z dnia 20 lipca 2017 r. w sprawie sposobu, trybu oraz warunków prowadzenia działalności przez towarzystwa funduszy inwestycyjnych (Dz.U. z 2017 r., poz. 1444) Towarzystwo informuje, że do pomiaru całkowitej ekspozycji do dnia 4 grudnia 2016 r. Fundusz stosował metodę zaangażowania. W późniejszym okresie Fundusz mierzył ryzyko stosując ekspozycję AFI wykorzystując metodę zaangażowania i metodę brutto.

NOTA 6**Instrumenty pochodne**

Nazwa papieru wartościowego	Cel otwarcia pozycji	Typ zajętej pozycji	Data zapadalności	30.06.2018 w tys. PLN	31.12.2017 w tys. PLN
Kontrakt terminowy EMINI NASDAQ 100 SEP18 USNQU1800004	Zabezp. części akcyjnej portfela	Krótką	2018-09-21	0	0
Razem				0	0

Nazwa papieru wartościowego		30.06.2018 w tys. PLN	31.12.2017 w tys. PLN
Kontrakt terminowy EMINI NASDAQ 100 SEP18 USNQU1800004	Wartość nominalna	16 935	37 546
		16 935	37 546

NOTA 7**Transakcje przy zobowiązaniu się Subfunduszu lub drugiej strony do odkupu**

Transakcje przy zobowiązaniu się drugiej strony do odkupu, w wyniku których nie następuje przeniesienie na Subfundusz praw własności i ryzyk.

Nazwa papieru wartościowego	Data odkupu	30.06.2018 w tys. PLN	Data odkupu	31.12.2017 w tys. PLN
brak		0		0
Razem		0		0

NOTA 8**Kredyty i pożyczki**

W okresie sprawozdawczym oraz w 2017 roku Fundusz nie zaciągał kredytów i pożyczek oraz nie udzielał pożyczek.

NOTA 9**Waluty i różnice kursowe**

1. WALUTOWA STRUKTURA POZYCJI BILANSU, z podziałem wg walut i po przeliczeniu na walutę polską (w tys. PLN)

	Waluta	Wartość na 30.06.2018		Wartość na 31.12.2017	
		w walucie	w tys. zł	w walucie	w tys. zł
Składniki lokat notowane na rynku aktywnym	EUR	0	0	496	2 069
Składniki lokat notowane na rynku aktywnym	USD	5	20	6	20
Środki na rachunku bankowym	EUR	0	1	0	0
Środki na rachunku bankowym	USD	70	262	0	0
Środki na rachunku bankowym	USD	210	787	0	0
Razem			1 070		2 089

Pozostałe pozycje bilansu są w PLN

2. ZREALIZOWANE I NIEZREALIZOWANE DODATNIE RÓŻNICE KURSOWE W PRZEKROJU LOKAT SUBFUNDUSZU (w tys.PLN)

Zrealizowane różnice kursowe - kategorie lokat	Waluta	01.01.2018 - 30.06.2018	01.01.2017 - 31.12.2017	01.01.2017 - 30.06.2017
Akcje	EUR	0	185	160
Akcje	HUF	0	15	26
Akcje	CZK	0	30	0
Razem		0	230	186

Niezrealizowane różnice kursowe - kategorie lokat	Waluta	01.01.2018 - 30.06.2018	01.01.2017 - 31.12.2017	01.01.2017 - 30.06.2017
Akcje	CZK	0	-53	-44
Akcje	EUR	-1	-964	-946
Kwity depozytowe	USD	47	-124	-84
Akcje	HUF	0	-20	-20
Razem		46	-1 161	-1 094

3. ZREALIZOWANE I NIEZREALIZOWANE UJEMNE RÓŻNICE KURSOWE W PRZEKROJU LOKAT SUBFUNDUSZU (w tys.PLN)

Zrealizowane różnice kursowe - kategorie lokat	Waluta	01.01.2018 - 30.06.2018	01.01.2017 - 31.12.2017	01.01.2017 - 30.06.2017
Akcje	EUR	-83	-239	-82
Akcje	CZK	-5	-199	-180
Kontrakty terminowe	USD	-1 002	0	0
Razem		-1 090	-438	-262

Niezrealizowane różnice kursowe - kategorie lokat	Waluta	01.01.2018 - 30.06.2018	01.01.2017 - 31.12.2017	01.01.2017 - 30.06.2017
Akcje	EUR	93	-93	-277
Akcje	CZK	0	0	-68
Kontrakty terminowe	USD	-452	0	0
Razem		-359	-93	-345

4. ŚREDNI KURS WALUTY SPRAWOZDANIA FINANSOWEGO WYLICZANY PRZEZ NBP, Z DNIA SPORZĄDZENIA SPRAWOZDANIA

	Waluta	Kurs w stosunku do zł
Euro	EUR	4,3616
Dolar amerykański	USD	3,7440
Korona czeska	CZK	0,1683
Lira turecka	TRY	0,8206
Forint węgierski	100 HUF	1,3272

NOTA 10

Dochody i ich dystrybucja

1. ZREALIZOWANY ZYSK (STRATA) ZE ZBYCIA LOKAT (w tys.PLN)

Kategorie lokat	01.01.2018 - 30.06.2018	01.01.2017 - 31.12.2017	01.01.2017 - 30.06.2017
Akcje	5 383	68 351	31 690
Kontrakty terminowe	-1 448	0	0
Razem	3 935	68 351	31 690

2. WZROST (SPADEK) NIEZREALIZOWANEGO ZYSKU (STRATA) Z WYCENY AKTYWÓW (w tys.PLN)

Kategorie lokat	01.01.2018 - 30.06.2018	01.01.2017 - 31.12.2017	01.01.2017 - 30.06.2017
Akcje	-67 308	-11 700	43 401
Kwity depozytowe	0	-4	15
Prawa do akcji	-154	88	-66
Prawa poboru	0	-4	-4
Kontrakty terminowe	382	0	0
Razem	-67 080	-11 620	43 346

3. WYKAZ WYPŁACONYCH PRZYCHODÓW ZE ZBYCIA LOKAT SUBFUNDUSZU AKTYWÓW NIEPUBLICZNYCH.

Nie dotyczy.

4. WYPŁACONE DOCHODY SUBFUNDUSZU

Statut Funduszu nie przewiduje wypłacania dochodów.

NOTA 11

Koszty Subfunduszu

1. KOSZTY POKRYWANE PRZEZ TOWARZYSTWO (w tys. PLN)

W prezentowanych okresach sprawozdawczych, zgodnie ze statutem, subfundusz pokrywał wszystkie koszty do wysokości limitów, dotyczące kosztów Agenta Transferowego, Depozytariusza, kosztów badania i przeglądów sprawozdań finansowych, szczegółowo opisanych w statucie funduszu.

Koszty pokrywane przez Towarzystwo	01.01.2018 - 30.06.2018	01.01.2017 - 31.12.2017	01.01.2017 - 30.06.2017
brak	0	0	0
Razem	0	0	0

2. KOSZTY FUNDUSZU AKTYWÓW NIEPUBLICZNYCH ZW. BEZPOŚREDNIO ZE ZBYTYMI LOKATAMI

Nie dotyczy

3. WYNAGRODZENIE TOWARZYSTWA (WYODRĘBNIENIE CZĘŚCI ZMIENNEJ) (w tys. PLN)

	01.01.2018 - 30.06.2018	01.01.2017 - 31.12.2017	01.01.2017 - 30.06.2017
Wynagrodzenie stałe	5 796	17 508	9 453
Wynagrodzenie zmienne (rezerwa)	0	0	0
Razem	5 796	17 508	9 453

NOTA 12

Dane porównawcze o jednostkach uczestnictwa

	30.06.2018	31.12.2017	31.12.2016
Wartość aktywów netto na koniec okresu sprawozd. (w tys. PLN)	260 489	414 357	561 098
Wartość aktywów netto na j.u. na koniec okresu sprawozd. (w PLN)	157,31	191,07	176,05

Główny księgowy Funduszy

Piotr Płuska

Warszawa, 8 sierpnia 2018 r.

6. INFORMACJA DODATKOWA

1) Informacje o znaczących zdarzeniach dotyczących lat ubiegłych, ujętych w sprawozdaniu finansowym za bieżący okres sprawozdawczy.

Nie zanotowano istotnych zdarzeń dotyczących lat ubiegłych, które powinny zostać ujęte w bieżącym okresie sprawozdawczym.

2) Informacje o znaczących zdarzeniach jakie nastąpiły po dniu bilansowym, a nieuwzględnionych w sprawozdaniu finansowym.

Od dnia bilansowego do momentu sporządzenia niniejszego sprawozdania nie wystąpiły istotne zdarzenia, które należałoby ująć w sprawozdaniu finansowym Subfunduszu, a których by nie uwzględniono.

3) Zestawienie oraz objaśnienie różnic pomiędzy danymi ujawnionymi w sprawozdaniu finansowym i w porównywalnych danych finansowych a uprzednio sporządzonymi i opublikowanymi sprawozdaniami finansowymi.

W okresie raportowym nie wystąpiły różnice pomiędzy danymi ujawnionymi w sprawozdaniu finansowym i w porównywalnych danych finansowych a uprzednio sporządzonymi i opublikowanymi sprawozdaniami finansowymi, a których by nie ujawniono.

4) Dokonane korekty błędów podstawowych.

Nie wystąpiły.

5) Pozostałe informacje

Nie wystąpiły.

Warszawa, 8 sierpnia 2018 r.

Główny Księgowy Funduszy





JEDNOSTKOWE PÓŁROCZNE SPRAWOZDANIE FINANSOWE

SUBFUNDUSZ QUERCUS EUROPA
wydzielony w ramach
QUERCUS PARASOŁOWY SPECJALISTYCZNY FUNDUSZ INWESTYCYJNY OTWARTY
za okres od 01-01-2018 roku do 30-06-2018 roku



Building a better
working world

Ernst & Young Audyt Polska
spółka z ograniczoną odpowiedzialnością sp. k.
Rondo ONZ 1
00-124 Warszawa
Tel. +48 22 557 70 00
Faks +48 22 557 70 01
warszawa@pl.ey.com
www.ey.com/pl

Raport niezależnego biegłego rewidenta z przeglądu jednostkowego półrocznego sprawozdania finansowego

Dla Walnego Zgromadzenia i Rady Nadzorczej Quercus Towarzystwo Funduszy
Inwestycyjnych Spółki Akcyjnej

Wprowadzenie

Przeprowadziliśmy przegląd załączonego jednostkowego półrocznego sprawozdania finansowego Subfunduszu QUERCUS Europa (dawniej Turcja; „Subfundusz”), wydzielonego w ramach QUERCUS Parasolowy Specjalistycznego Funduszu Inwestycyjnego Otwartego („Fundusz”) z siedzibą w Warszawie, ul. Nowy Świat 6/12, sporządzonego na dzień 30 czerwca 2018 roku, na które składają się: wprowadzenie do jednostkowego półrocznego sprawozdania finansowego, zestawienie lokat oraz bilans sporządzone na dzień 30 czerwca 2018 roku, rachunek wyniku z operacji oraz zestawienie zmian w aktywach netto za okres 6 miesięcy zakończony dnia 30 czerwca 2018 roku, noty objaśniające i informacja dodatkowa („półroczne sprawozdanie finansowe”).

Zarząd Quercus Towarzystwa Funduszy Inwestycyjnych Spółki Akcyjnej, towarzystwa zarządzającego Funduszem i reprezentującego Fundusz, jest odpowiedzialny za sporządzenie i przedstawienie załączonego półrocznego sprawozdania finansowego zgodnie z wymogami ustawy z dnia 29 września 1994 roku o rachunkowości („ustawa o rachunkowości”) oraz wydanymi na jej podstawie przepisami wykonawczymi.

My jesteśmy odpowiedzialni za sformułowanie wniosku na temat załączonego półrocznego sprawozdania finansowego na podstawie przeprowadzonego przez nas przeglądu.

Zakres przeglądu

Przegląd przeprowadziliśmy zgodnie z Krajowym Standardem Przeglądu 2410 w brzmieniu Międzynarodowego Standardu Usług Przeglądu 2410 *Przegląd śródrocznych informacji finansowych przeprowadzony przez niezależnego biegłego rewidenta jednostki*, przyjętym uchwałą nr 2041/37a/2018 Krajowej Rady Biegłych Rewidentów z dnia 5 marca 2018 roku. Przegląd półrocznego sprawozdania finansowego polega na kierowaniu zapytań, przede wszystkim do osób odpowiedzialnych za kwestie finansowe i księgowo, przeprowadzaniu procedur analitycznych oraz innych procedur przeglądu.

Przegląd ma istotnie węższy zakres niż badanie przeprowadzane zgodnie z Krajowymi Standardami Badania w brzmieniu Międzynarodowych Standardów Badania, przyjętymi uchwałą nr 2041/37a/2018 Krajowej Rady Biegłych Rewidentów z dnia 5 marca 2018 roku i na skutek tego przegląd nie wystarcza do uzyskania pewności, że wszystkie istotne kwestie, które zostałyby zidentyfikowane w trakcie badania, zostały ujawnione. W związku z tym nie wyrażamy opinii z badania.



Building a better
working world

Wniosek

Na podstawie przeprowadzonego przez nas przeglądu stwierdzamy, że nic nie zwróciło naszej uwagi, co kazałoby nam sądzić, że załączone półroczne sprawozdanie finansowe nie zostało sporządzone, we wszystkich istotnych aspektach, zgodnie z wymogami ustawy o rachunkowości oraz wydanymi na jej podstawie przepisami wykonawczymi.

Warszawa, dnia 8 sierpnia 2018 roku

Kluczowy Biegły Rewident

Maja Mandela
Biegły Rewident
nr w rejestrze: 11942

działający w imieniu:
Ernst & Young Audyt Polska
spółka z ograniczoną odpowiedzialnością sp. k.
Rondo ONZ 1, 00-124 Warszawa
nr na liście firm audytorskich: 130

Ernst & Young Audyt Polska
spółka z ograniczoną odpowiedzialnością
spółka komandytowa
Rondo ONZ 1, 00-124 Warszawa



Zarząd Quercus Towarzystwo Funduszy Inwestycyjnych S.A. zgodnie z Ustawą z dnia 29 września 1994 roku o rachunkowości (Dz. U. z 2018 r. poz. 395, z późn. zm.) oraz Rozporządzeniem Ministra Finansów z dnia 24 grudnia 2007 roku w sprawie szczególnych zasad rachunkowości funduszy inwestycyjnych (Dz. U. z 2007 r. Nr 249, poz. 1859 z późniejszymi zmianami) przedstawia jednostkowe sprawozdanie finansowe Subfunduszu QUERCUS Europa za okres od dnia 01 stycznia 2018 roku do dnia 30 czerwca 2018 roku, na które składa się:

1. Wprowadzenie do jednostkowego sprawozdania finansowego.
2. Zestawienie lokat sporządzone na dzień 30 czerwca 2018 roku w kwocie 26 649 tys. złotych.
3. Bilans sporządzony na dzień 30 czerwca 2018 roku, który wykazuje aktywa netto w kwocie 27 402 tys. złotych.
4. Rachunek wyniku z operacji za okres od dnia 01 stycznia 2018 roku do dnia 30 czerwca 2018 roku, wykazujący ujemny wynik z operacji w kwocie -4 261 tys. złotych.
5. Zestawienie zmian w aktywach netto za okres od dnia 01 stycznia 2018 roku do dnia 30 czerwca 2018 roku, wykazujące zmniejszenie stanu aktywów netto o kwotę -10 718 tys. złotych.
6. Noty objaśniające.
7. Informację dodatkową.

Sebastian Buczek - Prezes Zarządu

Artur Paderewski - Pierwszy Wiceprezes Zarządu

Piotr Pluska - Wiceprezes Zarządu

Paweł Cichoń - Wiceprezes Zarządu

Paweł Pasternok - Członek Zarządu

Warszawa, 8 sierpnia 2018 r.

WPROWADZENIE DO SPRAWOZDANIA FINANSOWEGO

Nazwa funduszu:	QUERCUS Parasolowy Specjalistyczny Fundusz Inwestycyjny Otwarty
Nazwa skrócona:	QUERCUS Parasolowy SFIO
Typ i konstrukcja:	specjalistyczny fundusz inwestycyjny otwarty z wydzielonymi subfunduszami, specjalistyczny fundusz inwestycyjny otwarty z różnymi kategoriami jednostek uczestnictwa
Dane rejestrowe:	Fundusz został wpisany do rejestru funduszy inwestycyjnych prowadzonego przez Sąd Okręgowy w Warszawie, VII Wydział Cywilny Rejestrowy, w dniu 13 marca 2008 roku pod numerem RFi 364
Utworzenie funduszu:	Fundusz prowadzi działalność na podstawie zezwolenia Komisji Nadzoru Finansowego nr: DFL/4030/119/23/07/08/VI/KNF/50-1-1/SP z dnia 19 lutego 2008 roku. Pierwsza wycena aktywów netto Funduszu przeprowadzona została na dzień 28 marca 2008 roku. Dniem rozpoczęcia działalności jest dzień rejestracji Funduszu w rejestrze funduszy inwestycyjnych. Fundusz został utworzony na czas nieograniczony.

Na dzień 30.06.2018 roku, w ramach QUERCUS Parasolowy SFIO wydzielone są następujące subfundusze:

QUERCUS Ochrony Kapitału
QUERCUS Selektywny
QUERCUS Agresywny
QUERCUS Europa (dawniej Turcja)
QUERCUS Rosja
QUERCUS short
QUERCUS lev
QUERCUS Gold
QUERCUS Stabilny
QUERCUS Global Growth

Subfundusz objęty jednostkowym sprawozdaniem finansowym (zwanym również sprawozdaniem finansowym)

QUERCUS Europa
Subfundusz QUERCUS Europa został utworzony w dniu 13 marca 2008 roku. Otwarcie ksiąg nastąpiło 13 marca 2008 roku. Przydział jednostek został dokonany 28 marca 2008 roku.

Cel inwestycyjny, specjalizacja i stosowane ograniczenia inwestycyjne Subfunduszu

Celem inwestycyjnym Subfunduszu jest wzrost wartości aktywów w wyniku wzrostu wartości lokat. Subfundusz nie gwarantuje osiągnięcia celu inwestycyjnego. Celem prowadzonej polityki inwestycyjnej Subfunduszu jest uzyskanie ekspozycji na europejski rynek akcji. Fundusz będzie inwestował Aktywa Subfunduszu przede wszystkim w Instrumenty udziałowe, głównie notowane na rynkach innych niż GPW, przy zachowaniu przewidzianych limitów. Część aktywów Subfunduszu, która nie będzie ulokowana w instrumentach udziałowych, Fundusz będzie inwestował w instrumenty dłużne, a także w papiery wartościowe i Instrumenty Rynku Pieniężnego dopuszczone do obrotu na rynku regulowanym na terytorium Rzeczypospolitej Polskiej lub w państwie członkowskim, a także na rynku zorganizowanym niebędącym rynkiem regulowanym w Rzeczypospolitej Polskiej lub innym państwie członkowskim. Subfundusz z uwagi na specjalizację geograficzną klasyfikuje się do kategorii funduszy europejskich. W ramach realizacji celu inwestycyjnego Subfunduszu Fundusz dąży, aby osiągnąć wzrost wartości jednostki uczestnictwa Subfunduszu w ujęciu relatywnym do benchmarku. Benchmarkiem Subfunduszu jest indeks STOXX Europe 600 Price Index (SXXP).

Subfundusz dokonując inwestycji stosuje następujące zasady dywersyfikacji lokat:

1. Instrumenty akcyjne - od 50% do 100% wartości aktywów, w tym:
 2. Instrumenty dłużne - od 0% do 50% wartości aktywów, w tym:
 3. Tytuły uczestnictwa - od 0% do 10% wartości aktywów.
 4. Depozyty - od 0% do 25% wartości aktywów.
- Szczegółowe informacje o ograniczeniach i limitach inwestycyjnych, którym podlegają lokaty Subfunduszu, a także pełne zasady polityki inwestycyjnej wraz z kryteriami doboru lokat zawarte są w Statucie Funduszu.

Towarzystwo zarządzające Funduszem

Firma: Quercus Towarzystwo Funduszy Inwestycyjnych Spółka Akcyjna
Siedziba: Warszawa
Adres: ul. Nowy Świat 6/12, Warszawa (00-400)
Sąd rejestrowy: Sąd Rejonowy dla m.st. W-wy XII Wydział Gospodarczy KRS
Numer KRS: 0000288126
Data wpisu: 10 września 2007 roku

Okres sprawozdawczy

Jednostkowe sprawozdanie finansowe Subfunduszu obejmuje okres od 01.01.2018 roku do 30.06.2018 roku.

Dzień bilansowy: 30.06.2018 roku.

Dane porównywalne: od 01.01.2017 roku do 31.12.2017 roku oraz od 01.01.2017 roku do 30.06.2017 roku.

Założenie kontynuowania działalności

Jednostkowe sprawozdanie finansowe Subfunduszu zostało sporządzone przy założeniu kontynuowania działalności przez Fundusz oraz Subfundusz w dającej się przewidzieć przyszłości. Zdaniem Zarządu Towarzystwa nie istnieją okoliczności wskazujące na zagrożenie kontynuowania działalności Funduszu oraz Subfunduszu w okresie co najmniej 12 miesięcy od dnia bilansowego.

Dane identyfikujące podmiot dokonujący przeglądu sprawozdania finansowego

Ernst & Young Audyt Polska spółka z ograniczoną odpowiedzialnością sp. k.

Warszawa (00-124), Rondo ONZ 1

Kategorie jednostek uczestnictwa i określenie cech je różnicujących

Subfundusz zbywa następujące kategorie jednostek uczestnictwa:


► Jednostki uczestnictwa kategorii A

Jednostki uczestnictwa kategorii A są zbywane w ramach podstawowej oferty Funduszu, co oznacza, że mogą być nabywane bez konieczności zawarcia umowy dodatkowej. Jednostki uczestnictwa kategorii A są zbywane bezpośrednio przez Fundusz oraz za pośrednictwem wszystkich dystrybutorów. Po otwarciu konta uczestnika inwestorzy i uczestnicy mogą nabywać jednostki uczestnictwa kategorii A na zasadach określonych w prospekcie. Z tytułu zbywania naliczana jest opłata dystrybucyjna nie wyższa niż 3,3% wpłaty dokonanej przez nabywcę.

► Jednostki uczestnictwa kategorii S

Jednostki uczestnictwa kategorii S są zbywane wyłącznie w ramach programów inwestycyjnych, pod warunkiem oferowania programu przez fundusz i dystrybutora oraz zawarcia przez uczestnika umowy dodatkowej. Jednostki uczestnictwa kategorii S są zbywane bezpośrednio przez fundusz oraz za pośrednictwem dystrybutorów wskazanych w prospekcie. Warunki zbywania jednostek uczestnictwa kategorii S w ramach programów inwestycyjnych określa prospekt oraz odpowiednia umowa dodatkowa. Z tytułu zbywania pobierana jest opłata dystrybucyjna nie wyższa niż 3,3% zadeklarowanej przez uczestnika sumy wpłat w ramach danego programu inwestycyjnego pobierana jednorazowo od pierwszej wpłaty. Z tytułu odkupienia może być pobrana opłata umorzeniowa w wysokości nie wyższej niż 3,3% zadeklarowanej przez uczestnika sumy wpłat w ramach jednego programu inwestycyjnego. W okresie objętym sprawozdaniem oraz w okresie porównywalnym jednostki uczestnictwa kategorii S nie były zbywane.

Główny księgowy Funduszy



Piotr Pluska

Warszawa, 8 sierpnia 2018 r.

1. ZESTAWIENIE LOKAT**1) Tabela główna**

Składniki lokat	30.06.2018			31.12.2017		
	Wartość wg ceny nabycia	Wartość na dzień bilansowy	Udział w aktywach	Wartość wg ceny nabycia	Wartość na dzień bilansowy	Udział w aktywach
	tys zł	tys zł	%	tys zł	tys zł	%
Akcje	28 175	26 649	96,54	29 277	34 398	88,55
Warranty subskrypcyjne	0	0	0,00	0	0	0,00
Prawa do akcji	0	0	0,00	0	0	0,00
Prawa poboru	0	0	0,00	0	0	0,00
Kwity depozytowe	0	0	0,00	0	0	0,00
Listy zastawne	0	0	0,00	0	0	0,00
Dłużne papiery wartościowe	0	0	0,00	0	0	0,00
Instrumenty pochodne	0	0	0,00	0	0	0,00
Udziały w spółkach z ograniczoną odpowiedzial.	0	0	0,00	0	0	0,00
Jednostki uczestnictwa	0	0	0,00	0	0	0,00
Certyfikaty inwestycyjne	0	0	0,00	0	0	0,00
Tytuły uczestnictwa emitowane przez instytucje wspólnego inwestowania mające siedzibę za granicą	0	0	0,00	0	0	0,00
Wierzytelności	0	0	0,00	0	0	0,00
Weksle	0	0	0,00	0	0	0,00
Depozyty	0	0	0,00	0	0	0,00
Waluty	0	0	0,00	0	0	0,00
Nieruchomości	0	0	0,00	0	0	0,00
Statki morskie	0	0	0,00	0	0	0,00
Inne	0	0	0,00	0	0	0,00
RAZEM	28 175	26 649	96,54	29 277	34 398	88,55

Niniejsze zestawienie lokat należy analizować łącznie z wprowadzeniem, notami objaśniającymi oraz informacją dodatkową, które stanowią integralną część sprawozdania finansowego.

Główny księgowy Funduszy

Warszawa, 8 sierpnia 2018 r.

2) Tabele uzupełniające

Akcje	Rodzaj rynku	Nazwa rynku	Liczba	Kraj siedziby emitenta	Wartość wg ceny nabycia	Wartość wg wyceny na dzień bilansowy	Udział w aktywach
			szt		tys zł	tys zł	%
ALTA PLTRNSU00013	Aktywny rynek - rynek regulowany	GPW w W-wie	155 338	Polska	1 108	482	1,75
AMBRA PLAMBRA00013	Aktywny rynek - rynek regulowany	GPW w W-wie	56 984	Polska	650	738	2,67
TAURON PLTAURN00011	Aktywny rynek - rynek regulowany	GPW w W-wie	250 000	Polska	552	572	2,07
CLARIANT CH0012142631	Aktywny rynek - rynek regulowany	Swiss Exchange	8 200	Szwajcaria	725	736	2,67
NESTLE CH0038863350	Aktywny rynek - rynek regulowany	Swiss Exchange	4 300	Szwajcaria	1 164	1 247	4,52
NOVARTIS CH0012005267	Aktywny rynek - rynek regulowany	Swiss Exchange	3 000	Szwajcaria	840	851	3,08
ADIDAS DE000A1EWWW0	Aktywny rynek - rynek regulowany	Xetra	600	Niemcy	520	489	1,77
AIRBUS NL0000235190	Aktywny rynek - rynek regulowany	Paris Euronext	2 700	Holandia	1 051	1 181	4,28
BAYER DE000BAY0017	Aktywny rynek - rynek regulowany	Xetra	4 500	Niemcy	1 954	1 852	6,71
COMMERZBANK DE000CBK1001	Aktywny rynek - rynek regulowany	Xetra	34 000	Niemcy	1 535	1 218	4,41
CONTINENTAL DE0005439004	Aktywny rynek - rynek regulowany	Xetra	850	Niemcy	789	725	2,63
DAIMLER DE0007100000	Aktywny rynek - rynek regulowany	Frankfurt Stock Exchange	1 100	Niemcy	303	264	0,96
DEUTSCHE POST DE0005552004	Aktywny rynek - rynek regulowany	Xetra	5 600	Niemcy	856	683	2,47
DEUTZ DE0006305006	Aktywny rynek - rynek regulowany	Xetra	17 000	Niemcy	588	490	1,78
ENI IT0003132476	Aktywny rynek - rynek regulowany	Milan Stock Exchange	13 000	Włochy	780	902	3,27
E.ON DE000ENAG999	Aktywny rynek - rynek regulowany	Xetra	22 000	Niemcy	837	878	3,18
EVONIK DE000EVNK013	Aktywny rynek - rynek regulowany	Xetra	4 500	Niemcy	589	576	2,09
HEIDELBERG DE0006047004	Aktywny rynek - rynek regulowany	Xetra	1 100	Niemcy	369	346	1,25
HEIDELBERGER DRUECKM. DE0007314007	Aktywny rynek - rynek regulowany	Xetra	41 000	Niemcy	556	421	1,53
HENKEL DE0006048408	Aktywny rynek - rynek regulowany	Xetra	700	Niemcy	294	291	1,05
LUFTHANSA DE0008232125	Aktywny rynek - rynek regulowany	Xetra	8 191	Niemcy	791	736	2,67
M1 KLINIKEN DE000A0STSQ8	Aktywny rynek - rynek regulowany	Xetra	9 000	Niemcy	426	675	2,45
NFON DE000A0N4N52	Aktywny rynek - rynek regulowany	Xetra	5 609	Niemcy	306	330	1,20
OSRAM DE000LED4000	Aktywny rynek - rynek regulowany	Xetra	4 000	Niemcy	904	611	2,21
PANTAFLIX DE000A12UPJ7	Aktywny rynek - rynek regulowany	Xetra	3 300	Niemcy	2 000	901	3,26
PRO7SAT DE000PSM7770	Aktywny rynek - rynek regulowany	Xetra	4 000	Niemcy	523	379	1,37
SAP DE0007164600	Aktywny rynek - rynek regulowany	Xetra	1 700	Niemcy	617	734	2,66
SIEMENS DE0007236101	Aktywny rynek - rynek regulowany	Xetra	2 500	Niemcy	1 211	1 235	4,47
TOTAL FR0000120271	Aktywny rynek - rynek regulowany	Paris Euronext	4 000	Francja	791	911	3,30
VINCI FR0000125486	Aktywny rynek - rynek regulowany	Paris Euronext	1 600	Francja	587	575	2,08
VIVENDI FR0000127771	Aktywny rynek - rynek regulowany	Paris Euronext	6 200	Francja	554	568	2,06
ZALANDO DE000ZAL1111	Aktywny rynek - rynek regulowany	Frankfurt Stock Exchange	10 000	Niemcy	1 737	2 088	7,56
BP GB0007980591	Aktywny rynek - rynek regulowany	London Stock Exchange	34 440	Wielka Brytania	833	981	3,55
TUI DE000TUAG000	Aktywny rynek - rynek regulowany	London Stock Exchange	12 000	Niemcy	835	983	3,56
PODSUMOWANIE	Aktywny rynek - rynek regulowany		733 012		28 175	26 649	96,54

Adj.

Instrumenty pochodne	Rodzaj rynku	Nazwa rynku	Emitent	Kraj siedziby emitenta	Instrument bazowy	Liczba	Wartość wg ceny nabycia	Wartość wg wyceny na dzień bilansowy	Udział w aktywach
							w tys zł	tys zł	%
Forward short EUR/PLN 2018-07-25	Nienotowane na rynku aktywnym	-	ING Bank Śląski S.A	Polska	2500000 EUR po kursie walutowym 4,3321 (10830250 PLN)	1	0	-86	-0,31
Forward short CHF/PLN 2018-07-25	Nienotowane na rynku aktywnym	-	ING Bank Śląski S.A	Polska	660000 CHF po kursie walutowym 3,76845 (2487177 PLN)	1	0	-5	-0,02
									0,00
PODSUMOWANIE	Aktywny rynek - rynek regulowany					0	0	0	0,00
PODSUMOWANIE	Nienotowane na rynku aktywnym					2	0	-91	-0,33

3) Tabele dodatkowe

GWARANTOWANE SKŁADNIKI LOKAT

Nie dotyczy.

GRUPY KAPITAŁOWE, O KTÓRYCH MOWA W ART. 98 USTAWY

	Wartość na 30.06.2018	
	w tys. zł	%
brak	0	0,00
RAZEM		

SKŁADNIKI LOKAT NABYTE OD PODMIOTÓW, O KTÓRYCH MOWA W ART.107 USTAWY

Nie dotyczy.

PAPIERY WARTOŚCIOWE EMITOWANE PRZEZ MIĘDZYNARODOWE INSTYTUCJE FINANSOWE, KTÓRYCH CZŁONKIEM JEST RP LUB PRZYNAJMNIEJ JEDNO Z PAŃSTW NALEŻĄCYCH DO OECD

Nie dotyczy.

Główny Księgowy Funduszy



Piotr Pińska

Warszawa, 8 sierpnia 2018 r.

2. BILANS

sporządzony na dzień 30.06.2018 - w tysiącach złotych

		30.06.2018	31.12.2017	
I	Aktywa	27 603	38 846	ujemne fwd
	1. Środki pieniężne i ich ekwiwalenty	948	4 047	
	2. Należności	6	401	
	3. Transakcje przy zobowiązaniu się drugiej strony do odkupu	0	0	
	4. Składniki lokat notowane na aktywnym rynku, w tym:	26 649	34 398	91
	dłużne papiery wartościowe	0	0	
	5. Składniki lokat nienotowane na aktywnym rynku, w tym:	0	0	91
	dłużne papiery wartościowe	0	0	
	6. Nieruchomości	0	0	
	7. Pozostałe aktywa	0	0	
II	Zobowiązania	201	726	91
	1. Zobowiązania własne subfunduszy	201	726	91
	2. Zobowiązania proporcjonalne subfunduszy	0	0	
III	Aktywa netto (I-II)	27 402	38 120	
IV	Kapitał funduszu	58 585	65 041	
	1. Kapitał wpłacony	910 487	896 638	
	2. Kapitał wypłacony (wielkość ujemna)	-851 902	-831 597	
V	Dochody zatrzymane	-29 566	-32 041	
	1. Zakumulowane, nierozdysponowane przychody z lokat netto	-11 637	-11 414	
	2. Zakumulowany, nierozdysponowany zrealizowany zysk(strata) ze zbycia lokat	-17 929	-20 627	
VI	Wzrost (spadek) wartości lokat w odniesieniu do ceny nabycia	-1 617	5 120	
VII	Kapitał funduszu i zakumulowany wynik z operacji (IV+V+/-VI)	27 402	38 120	
Liczba jednostek uczestnictwa (w szt.) kategorii A		287 786,633380	343 815,631020	
Wartość aktywów netto na jednostkę uczestnictwa kategorii A (w zł)		95,21	110,87	

Niniejszy bilans należy analizować łącznie z wprowadzeniem, notami objaśniającymi oraz informacją dodatkową, które stanowią integralną część sprawozdania finansowego.

Główny księgowy Funduszy

Piotr Pluska

Warszawa, 8 sierpnia 2018 r.

3. RACHUNEK WYNIKU Z OPERACJI

sporządzony za okres 01.01.2018 - 30.06.2018 - w tysiącach złotych

	01.01.2018 - 30.06.2018	01.01.2017 - 31.12.2017	01.01.2017 - 30.06.2017
I Przychody z lokat	895	1 717	1 440
1. Dywidendy i inne udziały w zyskach	547	1 054	1 038
2. Przychody odsetkowe	13	21	9
3. Przychody związane z posiadaniem nieruchomości	0	0	0
4. Dodatnie saldo różnic kursowych	335	641	393
5. Pozostałe	0	1	0
II Koszty funduszu	1 117	2 650	1 524
1. Wynagrodzenie dla towarzystwa	497	1 592	851
2. Wynagrodzenia dla podmiotów prowadzących dystrybucję	0	0	0
3. Opłaty dla depozytariusza	48	96	50
4. Opłaty związane z prowadzeniem rejestru aktywów funduszu	9	18	9
5. Opłaty za zezwolenia oraz rejestracyjne	0	0	0
6. Usługi w zakresie rachunkowości	12	19	12
7. Usługi w zakresie zarządzania aktywami funduszu	0	0	0
8. Usługi prawne	0	0	0
9. Usługi wydawnicze, w tym poligraficzne	0	0	0
10. Koszty odsetkowe	0	0	0
11. Koszty związane z posiadaniem nieruchomości	0	0	0
12. Ujemne saldo różnic kursowych	437	774	455
13. Pozostałe	114	151	147
- podatek od dywidend	112	149	146
III Koszty pokrywane przez towarzystwo	0	0	0
IV Koszty funduszu netto (II-III)	1 117	2 650	1 524
V Przychody z lokat netto (I-IV)	-222	-933	-84
VI Zrealizowany i niezrealizowany zysk/strata	-4 039	11 211	9 914
1. Zrealizowany zysk (strata) ze zbycia lokat, w tym:	2 699	8 024	2 393
z tytułu różnic kursowych	-5 009	-9 546	-3 924
2. Wzrost (spadek) niezrealizowanego zysku (straty) z wyceny lokat, w tym:	-6 738	3 187	7 521
z tytułu różnic kursowych	4 880	1 824	-598
VII Wynik z operacji (V+VI)	-4 261	10 278	9 830
Wynik z operacji przypadający na jednostkę uczestnictwa kategorii A (w zł)	-14,81	29,89	20,12

Niniejszy rachunek wyniku z operacji należy analizować łącznie z wprowadzeniem, notami objaśniającymi oraz informacją dodatkową, które stanowią integralną część sprawozdania finansowego.

Główny Księgowy Funduszy

Piotr Pluska

Warszawa, 8 sierpnia 2018 r.

4. ZESTAWIENIE ZMIAN W AKTYWACH NETTO sporządzone za okres 01.01.2018 - 30.06.2018 - w tysiącach złotych

	01.01.2018 - 30.06.2018	01.01.2017 - 31.12.2017
I. Zmiana Wartości Aktywów Netto		
1. Wartość aktywów netto na koniec poprzedniego okresu sprawozdawczego	38 120	52 626
2. Wynik z operacji za okres sprawozdawczy (razem), w tym:	-4 261	10 278
a) przychody z lokat netto,	-222	-933
b) zrealizowany zysk (strata) ze zbycia lokat,	2 699	8 024
c) wzrost (spadek) niezrealizowanego zysku (straty) z wyceny lokat	-6 738	3 187
3. Zmiana w aktywach netto z tytułu wyniku z operacji	-4 261	10 278
4. Dystrybucja dochodów (przychodów) funduszu (razem)	0	0
a) z przychodów z lokat netto,	0	0
b) ze zrealizowanego zysku ze zbycia lokat	0	0
c) z przychodów ze zbycia lokat	0	0
5. Zmiany w kapitale w okresie sprawozdawczym (razem), w tym:	-6 457	-24 784
a) zmiana kapitału wpłaconego (powiększenie kapitału z tytułu zbytych j.u.)	13 849	56 224
b) zmiana kapitału wypłaconego (zmniejszenie kapitału z tytułu odkupionych j.u.)	20 306	81 008
6. Łączna zmiana aktywów netto w okresie sprawozdawczym (3-4+5)	-10 718	-14 506
7. Wartość aktywów netto na koniec okresu sprawozdawczego	27 402	38 120
8. Średnia wartość aktywów netto w okresie sprawozdawczym	30 300	48 274
II. Zmiana liczby jednostek uczestnictwa kategorii A		
1. Zmiana liczby jednostek uczestnictwa w okresie sprawozdawczym, w tym:	-56 028,997640	-230 537,646015
a) liczba zbytych jednostek uczestnictwa	133 363,479665	544 492,580630
b) liczba odkupionych jednostek uczestnictwa	189 392,477305	775 030,226645
c) saldo zmian liczby jednostek uczestnictwa	-56 028,997640	-230 537,646015
2. Liczba jednostek uczestnictwa narastająco od początku działalności funduszu, w tym:	287 786,633380	343 815,631020
a) liczba zbytych jednostek uczestnictwa	8 132 752,799679	7 999 389,320014
b) liczba odkupionych jednostek uczestnictwa	7 844 966,166299	7 655 573,688994
c) saldo zmian liczby jednostek uczestnictwa	287 786,633380	343 815,631020
3. Przewidywana liczba jednostek uczestnictwa *)	-	-
III. Zmiana wartości aktywów netto na jednostkę uczestnictwa kategorii A		
1. Wartość aktywów netto na jednostkę uczestnictwa na koniec poprzedniego okresu sprawozdawczego	110,87	91,63
2. Wartość aktywów netto na jednostkę uczestnictwa na koniec okresu sprawozdawczego	95,21	110,87
3. Procentowa zmiana wartości aktywów netto na jednostkę uczestnictwa w okresie sprawozdawczym (**)	-14,12%	21,00%
4. Minimalna wartość aktywów netto na jednostkę uczestnictwa w dniu	94,32 2018-06-28	82,57 2017-01-11
5. Maksymalna wartość aktywów netto na jednostkę uczestnictwa w dniu	113,40 2018-01-26	118,25 2017-09-15
6. Wartość aktywów netto na jednostkę uczestnictwa według ostatniej wyceny w okresie sprawozdawczym w dniu	95,21 2018-06-30	110,87 2017-12-31
IV. Procentowy udział kosztów funduszu w średniej wartości aktywów netto, w tym:		
1. Procentowy udział wynagrodzenia dla towarzystwa	3,69%	5,49%
2. Procentowy udział wynagrodzenia dla podmiotów prowadzących dystrybucję	1,64%	3,30%
3. Procentowy udział opłat dla depozytariusza	-	-
4. Procentowy udział opłat związanych z prowadzeniem rejestru aktywów funduszu	0,16%	0,20%
5. Procentowy udział opłat za usługi w zakresie rachunkowości	0,03%	0,04%
6. Procentowy udział opłat za usługi w zakresie zarządzania aktywami funduszu	0,04%	0,04%
	-	-

*) Z uwagi na różnorodność czynników mających wpływ na decyzje inwestycyjne uczestników Zarząd TFI nie jest w stanie oszacować ilości nabytych i umorzonych jedn. uczest. w przyszłości.

Niniejsze zestawienie zmian w aktywach netto należy analizować łącznie z wprowadzeniem, notami objaśniającymi oraz informacją dodatkową, które stanowią integralną część sprawozdania finansowego.

Warszawa, 8 sierpnia 2018 r.

Główny Księgowy Funduszy

Piotr Pluska

5. NOTY OBJAŚNIAJĄCE

NOTA 1

Polityka rachunkowości Funduszu

Zasady rachunkowości Funduszu zostały ustalone w oparciu o:

Ustawę z dnia 29.09.1994 r. o rachunkowości (Dz. U. z 2018 r. poz. 395, z późn. zm.)

Ustawę z dnia 27.05.2004 r. o funduszach inwestycyjnych i zarządzaniu alternatywnymi funduszami inwestycyjnymi (Dz.U. z 2018 r., poz. 56, z późn. zm.)

Rozporządzenie Ministra Finansów z dnia 24.12.2007 r. w sprawie szczególnych zasad rachunkowości funduszy inwestycyjnych (Dz.U. nr 249 z 2007 r. poz. 1859) zwane dalej Rozporządzeniem. Fundusz stosuje zasady rachunkowości ustalone dla Funduszu.

A. UJAWNIANIE I PREZENTACJA INFORMACJI W SPRAWOZDANIU FINANSOWYM

Sprawozdanie finansowe zostało sporządzone w języku polskim i w walucie polskiej.

Informacje zawarte w sprawozdaniu finansowym wykazane są w tysiącach złotych, chyba że zaznaczono inaczej. Jeżeli charakter i istotność danej pozycji wymaga innej dokładności - fakt ten odnotowany jest w notach objaśniających albo informacji dodatkowej. Prezentacja wartości w tysiącach złotych może powodować różnice w wartościach pozycji w sprawozdaniu finansowym, wynikające z zaokrągleń, które nie powinny przekraczać jednego tysiąca złotych. W przypadku braku odmiennych objaśnień, udział procentowy obliczany jest w stosunku do aktywów brutto Subfunduszu.

Na dzień bilansowy ustalono wynik finansowy z operacji Subfunduszu, obejmujący:

1) przychody z lokat netto - stanowiące różnicę pomiędzy przychodami z lokat a kosztami Subfunduszu netto;

2) zrealizowany zysk (stratę) ze zbycia lokat i wzrost (spadek) niezrealizowanego zysku (straty) z wyceny lokat.

Na dzień bilansowy przyjęto metody wyceny stosowane w dniu wyceny.

Sprawozdanie finansowe zawiera: wprowadzenie do sprawozdania finansowego, zestawienie lokat, bilans, rachunek wyniku z operacji, zestawienie zmian w aktywach netto, noty objaśniające i informację dodatkową. Sprawozdanie obejmuje okres 01.01.2018 - 30.06.2018.

B. UJMOWANIE W KSIĘGACH RACHUNKOWYCH OPERACJI DOTYCZĄCYCH SUBFUNDUSZU

Księgi rachunkowe prowadzone są oddzielnie dla każdego Subfunduszu.

- 1 Operacje dotyczące Subfunduszu ujmuje się w księgach rachunkowych w okresie, którego dotyczą.
- 2 Składniki lokat nabyte lub zbyte przez Fundusz na rzecz jednego z Subfunduszy ujmuje się w księgach rachunkowych Subfunduszu wskazanego w złożonym zleceniu albo w zawartej umowie. Natomiast składniki lokat nabyte lub zbyte przez Fundusz na rzecz kilku Subfunduszy na podstawie jednego zlecenia lub jednej umowy ujmuje się w księgach rachunkowych każdego z Subfunduszy na rzecz których zostało złożone zlecenie albo zawarta umowa, w liczbie wskazanej dla danego Subfunduszu odpowiednio w zleceniu albo umowie.
- 3 Nabyte składniki lokat ujmuje się w księgach rachunkowych według ceny nabycia.
- 4 Składniki lokat nabyte nieodpłatnie posiadają cenę nabycia równą zero.
- 5 Składniki lokat otrzymane w zamian za inne składniki mają cenę nabycia wynikającą z ceny nabycia tych składników lokat, w zamian za które zostały otrzymane, skorygowaną o ewentualne dopłaty lub otrzymane przychody pieniężne.
- 6 Zmianę wartości nominalnej nabytych akcji, nie powodującą zmiany wysokości kapitału zakładowego emitenta, ujmuje się w ewidencji analitycznej, w której dokonuje się zmiany liczby posiadanych akcji oraz jednostkowej ceny nabycia.
- 7 Zysk lub stratę ze zbycia lokat wylicza się metodą "najdroższe sprzedaje się jako pierwsze", a w przypadku składników wycenianych w wysokości skorygowanej ceny nabycia - oszacowanej przy zastosowaniu efektywnej stopy procentowej, najwyższej bieżącej wartości księgowej (nie stosuje się do składników lokat będących przedmiotem transakcji, o których mowa w części C niniejszej noty, pkt IV, ust. 1-2 i 4)
- 8 Zysk lub stratę ze zbycia walut wylicza się zgodnie z pkt. 7.
- 9 W przypadku gdy jednego dnia dokonane są transakcje zbycia i nabycia danego składnika lokat, w pierwszej kolejności ujmuje się nabycie składnika.
- 10 Należną dywidendę z akcji/prawo poboru akcji notowanych na rynku aktywnym ujmuje się w księgach rachunkowych w dniu, w którym na potrzeby wyceny danych akcji wykorzystany jest po raz pierwszy kurs nieuwzględniający wartości tego prawa.
- 11 Prawo poboru akcji nienotowanych na rynku aktywnym oraz prawo do otrzymania dywidendy od akcji nienotowanych na rynku aktywnym ujmuje się w księgach rachunkowych w dniu następnym po dniu ustalenia tych praw.
- 12 Niewykonane prawo poboru akcji uznaje się za zbyte, według wartości równej zero, w dniu następnym po wygaśnięciu tego prawa.
- 13 Niezrealizowany zysk/strata z wyceny lokat wpływa na wzrost/spadek wyniku z operacji.
- 14 Nabycie/zbycie składników lokat przez Subfundusz ujmuje się w księgach rachunkowych w dacie zawarcia umowy/transakcji.
- 15 Składniki lokat nabyte/zbyte, dla których brak jest potwierdzenia zawarcia transakcji, uwzględnia się w najbliższej wycenie aktywów Subfunduszu i ustaleniu jego zobowiązań.
- 16 Operacje dotyczące Subfunduszu ujmuje się w walucie, w której są wyrażone, a także w walucie polskiej po przeliczeniu wg średniego kursu NBP ustalonego dla danej waluty na dzień ujęcia tych operacji w księgach Subfunduszu. Jeżeli operacje dot. Subfunduszu są wyrażone w walutach, dla których NBP nie ustala kursu - ich wartość określa się w relacji do kursu euro.
- 17 Środki w walucie nabyte przez Subfundusz w celu rozliczenia transakcji kupna papierów wartościowych denominowanych w walucie obcej nie stanowią lokat Subfunduszu a ich ujęcie w księgach następuje w dacie rozliczenia transakcji nabycia waluty.
- 18 Zobowiązania i należności Subfunduszu wynikające z zawartych transakcji kupna lub sprzedaży waluty w związku z rozliczeniami walutowymi kupna lub sprzedaży papierów wartościowych wycenia się od dnia zawarcia transakcji (forward walutowy) według średniego kursu NBP dla danej waluty.
- 19 Przychody z lokat Subfunduszu obejmują w szczególności:
 - a) dywidendy i inne udziały w zyskach,
 - b) przychody odsetkowe (przychody odsetkowe od dłużnych papierów wartościowych, wycenianych w wartości godziwej, nalicza się zgodnie z zasadami ustalonymi przez emitenta; przychody odsetkowe od lokat bankowych nalicza się przy zastosowaniu efektywnej stopy procentowej),
 - c) dodatnie saldo różnic kursowych powstałe w wyniku wyceny środków pieniężnych, należności oraz zobowiązań w walutach obcych.
- 20 Koszty Subfunduszu obejmują w szczególności:
 - a) wynagrodzenie Towarzystwa za zarządzanie subfunduszem
 - b) koszty odsetkowe (koszty odsetkowe z tyt. kredytów i pożyczek zaciągniętych przez Subfundusz oraz wartość zamortyzowanej premii od nabytych instrumentów dłużnych) rozlicza się w czasie przy zastosowaniu efektywnej stopy procentowej),
 - c) ujemne saldo różnic kursowych powstałe w związku z wyceną środków pieniężnych, należności oraz zobowiązań w walutach obcych
- 21 Odsetki naliczone oraz należne od środków pieniężnych na rachunkach bankowych oraz lokat terminowych powiększają wartość aktywów Subfunduszu w dniu wyceny.
- 22 W każdym dniu wyceny tworzy się rezerwę na przewidywane wydatki. Płatności z tytułu kosztów operacyjnych zmniejszają uprzednio utworzoną rezerwę. Limitowane koszty operacyjne są ujmowane w wysokości nie przekraczającej maksymalnego limitu rezerw. Rezerwa naliczana jest każdego dnia wyceny od wartości aktywów netto z poprzedniego dnia wyceny lub od innej podstawy będącej zmienną wpływającą na poziom ponoszonych kosztów.
- 23 W każdym dniu wyceny tworzy się rezerwę na część stałą i zmienną wynagrodzenia Towarzystwa. Rezerwa na część stałą wynagrodzenia za zarządzanie obliczana jest w wysokości nie wyższej niż 3.3% w skali roku od wartości aktywów netto z poprzedniego dnia wyceny. Rezerwa na część zmienną wynagrodzenia za zarządzanie obliczana jest w wysokości nie wyższej niż 20% wzrostu wartości aktywów netto Subfunduszu na jednostkę uczestnictwa ponad stopę odniesienia równą zmianie wartości indeksu ISE 100 i nie wyższej niż 0,5% wartości aktywów netto Subfunduszu na jednostkę uczestnictwa.

Rezerwa naliczana jest od wartości aktywów netto Subfunduszu na jednostkę uczestnictwa z bieżącego dnia wyceny po uwzględnieniu rezerwy na część stałą wynagrodzenia i przed uwzględnieniem rezerwy na część zmienną wynagrodzenia.

- 24 Towarzystwo pobiera opłatę dystrybucyjną, opłatę wyrównawczą oraz opłatę umorzeniową w wysokości zgodnej ze Statutem. Opłaty te stanowią zobowiązanie wobec Towarzystwa – nie są ujmowane w przychodach i kosztach.
- 25 Koszty związane bezpośrednio z funkcjonowaniem Subfunduszu pokrywane są w całości z aktywów Subfunduszu. Jeżeli koszty obciążają Fundusz w całości - partycypację danego Subfunduszu w tych kosztach oblicza się na podstawie stosunku Wartości Aktywów Netto (WAN) Subfunduszu do WAN Funduszu na Dzień Wyceny poprzedzający dzień ujęcia zobowiązania w księgach rachunkowych Funduszu. W przypadku gdy Fundusz zawiera umowę zbycia/nabycia składników lokat dotyczącą więcej niż jednego Subfunduszu, to koszty takiej transakcji obciążają ten Subfundusz proporcjonalnie do udziału wartości transakcji danego Subfunduszu w wartości transakcji ogółem.
- 26 Dniem wprowadzenia do ksiąg zmiany kapitału wpłaconego lub wypłaconego jest dzień ujęcia zbycia lub odkupienia jednostek uczestnictwa w odpowiednim subrejestrze (z tym, że na potrzeby określenia wartości aktywów netto na jednostkę uczestnictwa w określonym dniu wyceny nie uwzględnia się zmian w kapitale wpłaconym i wypłaconym wynikających z zapisów w subrejestrze uczestników Subfunduszu w dniu wyceny).
- 27 Wszystkie zobowiązania związane z nabywaniem i umarzaniem jednostek uczestnictwa wyrażane są w kwocie wymagającej zapłaty.
- 28 Jednostki uczestnictwa podlegają odkupieniu w kolejności określonej, metodą FIFO, co oznacza, że jako pierwsze odkupywane są jednostki zapisane wg najwyższej ceny w danym rejestrze uczestnika.

C. METODY WYCENY AKTYWÓW

I. Wycena aktywów Funduszu, ustalenie zobowiązań i wyniku z operacji

Dniem Wyceny jest dzień, na który przypada zwyczajna sesja na Giełdzie Papierów Wartościowych w Warszawie, nazywanej dalej GPW.

W Dniu Wyceny oraz na dzień sporządzenia sprawozdania finansowego Fundusz dokonuje wyceny Aktywów Funduszu oraz wyceny Aktywów Subfunduszu, ustalenia wartości zobowiązań Funduszu oraz zobowiązań Funduszu związanych z funkcjonowaniem Subfunduszu, ustalenia Wartości Aktywów Netto Funduszu oraz ustalenia Wartości Aktywów Netto Subfunduszu, ustalenia Wartości Aktywów Netto Subfunduszu na Jednostkę Uczestnictwa, a także ustalenia ceny zbycia i odkupienia Jednostek Uczestnictwa Subfunduszu.

Wartość Aktywów Funduszu stanowi suma Wartości Aktywów Subfunduszu i Wartości Aktywów innych Subfunduszy. Wartość Aktywów Netto Funduszu stanowi suma Wartości Aktywów Netto Subfunduszu i Wartości Aktywów Netto innych Subfunduszy.

Aktywa Subfunduszu wycenia się, a zobowiązania ustala się według wiarygodnie oszacowanej wartości godziwej z zastrzeżeniem pkt III, ust.2, ppkt 1 oraz pkt IV, ust. 1-2, 4 i 5.

II. Wycena składników lokat notowanych na aktywnym rynku

1. Zgodnie z postanowieniami niniejszego punktu wyceniane są następujące składniki lokat notowanych na aktywnym rynku:

- 1) akcje,
 - 2) warranty subskrypcyjne,
 - 3) prawa do akcji,
 - 4) prawa poboru,
 - 5) kwity depozytowe,
 - 6) instrumenty pochodne,
 - 6) listy zastawne,
 - 7) dłużne papiery wartościowe, w tym obligacje zamienne,
 - 9) certyfikaty inwestycyjne,
 - 10) tytuły uczestnictwa emitowane przez fundusze zagraniczne lub instytucje wspólnego inwestowania mające siedzibę za granicą,
 - 11) instrumenty rynku pieniężnego,
 - 12) inne papiery wartościowe inkorporujące prawa majątkowe odpowiadające prawom wynikającym z akcji,
 - 13) inne papiery wartościowe inkorporujące prawa majątkowe odpowiadające prawom wynikającym z zaciągnięcia długu.
2. Wartość godziwą składników lokat wymienionych w ust. 1 notowanych na aktywnym rynku, jeżeli Dzień Wyceny jest zwykłym dniem dokonywania transakcji na danym rynku, wyznacza się według ostatniego dostępnego w momencie dokonywania wyceny kursu ustalonego na aktywnym rynku w Dniu Wyceny:
- 1) w przypadku składników lokat notowanych w systemie notowań ciągłych, na których wyznaczany jest kurs zamknięcia – w oparciu o kurs zamknięcia, a jeżeli o godzinie 23:00 czasu polskiego na danym rynku nie będzie dostępny kurs zamknięcia – w oparciu o ostatni kurs dostępny o godzinie 23:00 czasu polskiego,
 - 2) w przypadku składników lokat notowanych w systemie notowań ciągłych bez odrębnego wyznaczania kursu zamknięcia – w oparciu o ostatni kurs transakcyjny na danym rynku dostępny o godzinie 23:00 czasu polskiego,
 - 3) w przypadku składników lokat notowanych w systemie notowań jednolitych – w oparciu o ostatni kurs ustalony w systemie kursu jednolitego, a jeżeli o godzinie 23:00 czasu polskiego na danym rynku nie będzie dostępny kurs ustalony w systemie kursu jednolitego – w oparciu o ostatni kurs dostępny o godzinie 23:00 czasu polskiego,
 - 4) jeżeli na rynku głównym nie zawarto żadnych transakcji na danym składniku lokat lub wolumen obrotów na danym składniku lokat jest znacząco niski, kursem wyceny jest kurs ustalony zgodnie z zasadami określonymi w pkt. 3.
3. W przypadkach, o których mowa w ust. 2 pkt 4 stosuje się poniższe metody wyznaczania wartości godziwej:
- 1) przyjmuje się wartość wyznaczoną zgodnie z ust. 2 pkt. 1 - 3 na innym aktywnym rynku,
 - 2) jeżeli niedostępne są wartości wyznaczone zgodnie z pkt 1, lub wolumen obrotów na danym składniku lokat jest znacząco niski, a na aktywnym rynku głównym organizowana jest sesja fixingowa, to do wyceny przyjmuje się wartość wyznaczoną w oparciu o kurs fixingowy,
 - 3) jeżeli niemożliwa jest wycena w oparciu o metodę określoną w pkt 1 lub 2, to do wyceny przyjmuje się kurs ustalony zgodnie z ust. 2 pkt. 1 - 4 w poprzednim Dniu Wyceny, z zastrzeżeniem ust. 5, przy czym niniejsza metoda może być stosowana przez okres nie dłuższy niż 20 kolejnych Dni Wyceny.
4. W przypadku, jeżeli Dzień Wyceny nie jest zwykłym dniem dokonywania transakcji na danym rynku, wartość godziwą składników lokat wymienionych w ust. 1 wyznacza się według ostatniego dostępnego w momencie dokonywania wyceny kursu ustalonego zgodnie z ust. 2 pkt. 1 – 4 w poprzednim Dniu Wyceny, z zastrzeżeniem ust. 5, przy czym niniejsza metoda może być stosowana przez okres nie dłuższy niż 20 kolejnych Dni Wyceny.

5. W przypadku wystąpienia szczególnych zdarzeń lub pojawienia się istotnych komunikatów związanych z sytuacją emitenta (bankructwo, zawieszenie notowań, itp.) mogących mieć wpływ na wycenę składników lokat, wartość składnika lokat wynikająca z oszacowania na podstawie ostatniego dostępnego kursu koryguje się w celu uzyskania wiarygodnie oszacowanej wartości godziwej, w ten sposób, że przyjmuje się wartość ustaloną zgodnie z poniższymi zasadami:
 - 1) przyjmuje się wartość oszacowaną na podstawie danych dostępnych w serwisie Reuters Pricing Service, a jeżeli dane te nie są dostępne – to do wyceny stosuje się wartość oszacowaną przez Bloomberg Generic (w pierwszej kolejności) lub Bloomberg Valuation Service BVAL (w drugiej kolejności);
 - 2) przyjmuje się wartość oszacowaną według właściwego modelu wyceny składnika lokat, na podstawie danych wejściowych pochodzących z aktywnego rynku;
 - 3) jeżeli niemożliwe jest oszacowanie wartości składnika lokat według powyższych metod, wartość tego składnika określa się na podstawie publicznie ogłoszonej na aktywnym rynku ceny nieróżniącego się istotnie składnika, w szczególności o podobnej konstrukcji prawnej i celu ekonomicznym;
 - 4) jeżeli niemożliwe jest zastosowanie metody określonej w pkt. 5.3, przyjmuje się ostatnią dostępną wartość składnika lokat, skorygowaną o wartość adekwatną do bieżącej sytuacji emitenta, ustaloną przez Towarzystwo na podstawie profesjonalnego osądu z wykorzystaniem posiadanych informacji oraz najlepszej wiedzy i wiary.
6. W przypadku składników lokat będących przedmiotem obrotu na więcej niż jednym aktywnym rynku, wartością godziwą jest kurs ustalony na rynku głównym, ustalonym zgodnie z poniższymi zasadami:
 - 1) wyboru rynku głównego dokonuje się na koniec każdego kolejnego miesiąca kalendarzowego;
 - 2) kryterium wyboru rynku głównego jest skumulowany wolumen obrotu na danym składniku lokat w okresie ostatniego pełnego miesiąca kalendarzowego;
 - 3) w przypadku gdy składnik lokat notowany jest jednocześnie na aktywnym rynku na terytorium Rzeczypospolitej Polskiej i za granicą kryterium wyboru rynku głównego jest możliwość dokonania przez Fundusz transakcji na danym rynku;
 - 4) w przypadku, gdy papier wartościowy nowej emisji jest wprowadzony do obrotu w momencie, który nie pozwala na dokonanie porównania w pełnym okresie wskazanym w pkt. 2) to ustalenie rynku głównego następuje:
 - a) poprzez porównanie obrotów z poszczególnych rynków od dnia rozpoczęcia notowań do końca okresu porównawczego lub,
 - b) w przypadku, gdy rozpoczyna się obrót papierem wartościowym, wybór rynku dokonywany jest poprzez porównanie obrotów na poszczególnych rynkach z dnia pierwszego notowania.

III. Wycena składników lokat nienotowanych na aktywnym rynku

1. Zgodnie z postanowieniami niniejszego punktu wyceniane są następujące składniki lokat nienotowanych na aktywnym rynku:
 - 1) akcje,
 - 2) warranty subskrypcyjne,
 - 3) prawa do akcji,
 - 4) prawa poboru,
 - 5) kwity depozytowe,
 - 6) instrumenty pochodne,
 - 7) listy zastawne,
 - 8) dłużne papiery wartościowe, w tym obligacje zamienne,
 - 9) jednostki uczestnictwa,
 - 10) certyfikaty inwestycyjne,
 - 11) tytuły uczestnictwa emitowane przez fundusze zagraniczne lub instytucje wspólnego inwestowania mające siedzibę za granicą,
 - 12) depozyty,
 - 13) waluty nie będące depozytami,
 - 14) instrumenty rynku pieniężnego,
 - 15) inne papiery wartościowe inkorporujące prawa majątkowe odpowiadające prawom wynikającym z akcji,
 - 16) inne papiery wartościowe inkorporujące prawa majątkowe odpowiadające prawom wynikającym z zaciągnięcia długu.
2. Wartość składników lokat wymienionych w ust. 1 nienotowanych na aktywnym rynku wyznacza się, z zastrzeżeniem pkt IV ust. 4 i 5, w następujący sposób:
 - 1) W przypadku dłużnych papierów wartościowych, listów zastawnych, instrumentów rynku pieniężnego będących papierami wartościowymi oraz innych papierów wartościowych inkorporujących prawa majątkowe odpowiadające prawom wynikającym z zaciągnięcia długu – według skorygowanej ceny nabycia, oszacowanej przy zastosowaniu efektywnej stopy procentowej z uwzględnieniem potencjalnych odpisów z tytułu trwałej utraty wartości, jeżeli ich utworzenie okaże się konieczne, przy czym skutek wyceny zalicza się odpowiednio do przychodów odsetkowych lub kosztów odsetkowych.
 - 2) dłużne papiery wartościowe zawierające wbudowane instrumenty pochodne:
 - a) w przypadku, gdy wbudowane instrumenty pochodne są ściśle powiązane z wycenianym papierem dłużnym to wartość całego instrumentu finansowego będzie wyznaczana przy zastosowaniu odpowiedniego dla danego instrumentu finansowego modelu wyceny uwzględniając w swojej konstrukcji modele wyceny poszczególnych wbudowanych instrumentów pochodnych, zgodnie z pkt V,
 - b) w przypadku, gdy wbudowane instrumenty pochodne nie są ściśle powiązane z wycenianym papierem dłużnym, wówczas wartość wycenianego instrumentu finansowego będzie stanowić sumę wartości dłużnego papieru wartościowego (bez wbudowanych instrumentów pochodnych) wyznaczonej przy uwzględnieniu efektywnej stopy procentowej oraz wartości wbudowanych instrumentów pochodnych wyznaczonych w oparciu o modele właściwe dla poszczególnych instrumentów pochodnych zgodnie z pkt V, z tym że jeżeli jednak wartość godziwa wydzielonego instrumentu pochodnego nie może być wiarygodnie określona to taki instrument wycenia się według metody określonej w punkcie a);
 - 3) w przypadku pozostałych składników lokat – według wartości godziwej spełniającej warunki wiarygodności, wyznaczonej zgodnie z pkt V.

IV. Szczególne metody wyceny składników lokat

- 1) Papiery wartościowe nabyte przy zobowiązaniu się drugiej strony do odkupu wycenia się, począwszy od dnia zawarcia umowy kupna metodą skorygowanej ceny nabycia, oszacowanej przy zastosowaniu efektywnej stopy procentowej, z uwzględnieniem potencjalnych odpisów z tytułu trwałej utraty wartości, jeżeli ich utworzenie okaże się konieczne.
- 2) Zobowiązania z tytułu zbycia papierów wartościowych, przy zobowiązaniu się Funduszu do odkupu, wycenia się, począwszy od dnia zawarcia umowy sprzedaży, metodą korekty różnicy pomiędzy ceną odkupu a ceną sprzedaży, przy zastosowaniu efektywnej stopy procentowej.
- 3) W przypadku przeszacowania składnika lokat dotychczas wycenianego w wartości godziwej, do wysokości skorygowanej ceny nabycia – wartość godziwa wynikająca z ksiąg rachunkowych stanowi, na dzień przeszacowania, nowo ustaloną skorygowaną cenę nabycia tego składnika i stanowi podstawę do wyliczeń skorygowanej ceny nabycia w kolejnych dniach wyceny. W szczególności w wyżej wymieniony sposób wycenia się dłużne papiery wartościowe, od dnia ostatniego ich notowania do dnia wykupu.
- 4) Należności z tytułu udzielonej pożyczki papierów wartościowych wycenia się według zasad przyjętych dla tych papierów wartościowych.
- 5) Zobowiązania z tytułu otrzymanej pożyczki papierów wartościowych ustala się według zasad przyjętych dla tych papierów wartościowych.

V. Metody wyznaczania wartości godziwej

1. W przypadku składników lokat Subfunduszu nienotowanych na aktywnym rynku niebędących papierami dłużnymi stosuje się poniższe metody wyznaczania wartości godziwej:
 - 1) w przypadku akcji – ich wartość ustala się według wartości godziwej wyznaczonej za pomocą powszechnie uznanych metod estymacji:
 - a) ostatnio dostępne ceny transakcyjne na wycenianym składniku lokat ustalone pomiędzy niezależnymi od siebie i nie powiązаныmi ze sobą stronami,
 - b) metody rynkowe, a w szczególności metodę porównywalnych spółek giełdowych oraz metodę porównywalnych transakcji,
 - c) metody dochodowe, a w szczególności metodę zdyskontowanych przepływów pieniężnych,
 - d) metody księgowo, a w szczególności metodę skorygowanej wartości aktywów netto;
 - 2) w przypadku warrantów subskrypcyjnych oraz praw poboru – ich wartość wyznacza się przy użyciu modelu, uwzględniającego w szczególności wartość godziwą akcji, na które opiewa warrant lub prawo poboru oraz wartość wynikającą z nabycia tych akcji w wyniku realizacji praw przysługujących warrantom lub prawom poboru;
 - 3) w przypadku praw do akcji – ich wartość wyznacza się na podstawie publicznie ogłoszonej na aktywnym rynku ceny nieróżniącego się istotnie składnika, w szczególności o podobnej konstrukcji prawnej i celu ekonomicznym, a w przypadku gdy nie można wskazać takiego składnika lokat, według wartości godziwej ustalonej zgodnie z pkt. 1;
 - 4) w przypadku kwitów depozytowych – ich wartość wyznacza się na podstawie publicznie ogłoszonej na aktywnym rynku ceny papieru wartościowego, w związku, z którym został wyemitowany kwit depozytowy;
 - 5) w przypadku innych papierów wartościowych inkorporujących prawa majątkowe odpowiadające prawom wynikającym z akcji, za wyjątkiem spółek nieruchomościowych – ich wartość wyznacza się według wartości godziwej ustalonej w oparciu o zasady, o których mowa w pkt. 1)–4), w zależności od charakterystyki papieru wartościowego;
 - 6) w przypadku depozytów – ich wartość stanowi wartość nominalna powiększona o odsetki naliczone przy zastosowaniu efektywnej stopy procentowej;
 - 7) w przypadku jednostek uczestnictwa, certyfikatów inwestycyjnych i tytułów uczestnictwa emitowanych przez fundusze zagraniczne lub instytucje wspólnego inwestowania mające siedzibę za granicą – wycena w oparciu o ostatnio ogłoszoną wartość aktywów netto na jednostkę uczestnictwa, certyfikat inwestycyjny lub tytuł uczestnictwa, z uwzględnieniem zdarzeń mających wpływ na ich wartość godziwą, jakie miały miejsce po dniu ogłoszenia wartości aktywów netto na jednostkę uczestnictwa, certyfikat inwestycyjny lub tytuł uczestnictwa;
 - 8) w przypadku instrumentów pochodnych – wycena w oparciu o modele wyceny powszechnie stosowane dla danego typu instrumentów, a w szczególności w przypadku kontraktów terminowych, terminowych transakcji wymiany walut, stóp procentowych – według modelu zdyskontowanych przepływów pieniężnych;
 - 9) w przypadku walut nie będących depozytami – ich wartość wyznacza się po przeliczeniu według ostatniego dostępnego średniego kursu wyliczonego na Dzień Wyceny dla danej waluty przez Narodowy Bank Polski.
2. Do czynników uwzględnianych przy wyborze jednej z metod estymacji, o których mowa w ust. 1 pkt 1), do wyceny składników lokat, o których mowa w ust. 1 pkt 1), należą:
 - 1) dostępność wystarczających, wiarygodnych informacji i danych wejściowych do wyceny,
 - 2) charakterystyka (profil działalności) oraz założenia dotyczące działania spółki,
 - 3) okres, jaki upłynął od ostatniej transakcji nabycia wycenianego składnika lokat przez Fundusz,
 - 4) okres, jaki upłynął od ostatnich transakcji, których przedmiotem był wyceniany składnik lokat, zawartych przez podmioty trzecie będące niezależnymi od siebie i nie powiązаныmi ze sobą stronami, o których to transakcjach Fundusz posiada wiarygodne informacje,
 - 5) wielkość posiadanego pakietu wycenianego składnika.
3. Dane wejściowe do modeli wyceny, o których mowa w ust. 1 pkt 1) lit. B), pkt 2) i pkt 8) pochodzą z aktywnego rynku.
4. Modele i metody wyceny, o których mowa w ust. 1 i ust. 2 ustalane są w porozumieniu z Depozytariuszem. Modele wyceny będą stosowane w sposób ciągły. Każda ewentualna zmiana wyceny będzie prezentowana, w przypadku gdy została wprowadzona w pierwszym półroczu roku obrotowego, kolejno w półrocznym oraz rocznym sprawozdaniu finansowym Subfunduszu i połączonym sprawozdaniu finansowym Funduszu, natomiast w przypadku gdy zmiany zostały wprowadzone w drugim półroczu roku obrotowego, kolejno w rocznym oraz półrocznym jednostkowym sprawozdaniu finansowym Subfunduszu i połączonym sprawozdaniu Funduszu.

VI. Wycena składników lokat denominowanych w walutach obcych

1. Aktywa oraz zobowiązania denominowane w walutach obcych wycenia się lub ustala w walucie, w której są notowane na aktywnym rynku, a w przypadku, gdy nie są notowane na aktywnym rynku – w walucie, w której są denominowane.
 2. Aktywa oraz zobowiązania, o których mowa w ust. 1 wykazuje się w walucie, w której wyceniane są aktywa i ustalane zobowiązania Subfunduszu, po przeliczeniu według ostatniego dostępnego średniego kursu wyliczonego dla danej waluty przez Narodowy Bank Polski.
 3. Wartość aktywów notowanych lub denominowanych w walutach, dla których Narodowy Bank Polski nie wylicza kursu, określa się w relacji do kursu euro.
- D. OPIS WPROWADZONYCH ZMIAN STOSOWANYCH ZASAD RACHUNKOWOSCI**
 Nie było zmian w okresie sprawozdawczym.

NOTA 2

Należności (w tys. PLN)	30.06.2018	31.12.2017
z tytułu zbytych lokat	0	400
z tytułu instrumentów pochodnych	0	0
z tytułu zbytych jednostek uczestnictwa	0	0
z tytułu dywidendy	6	1
z tytułu odsetek	0	0
z tytułu posiadanych nieruchomości	0	0
z tytułu udzielonych pożyczek	0	0
pozostałe	0	0
Razem	6	401

NOTA 3

Zobowiązania (w tys. PLN)	30.06.2018	31.12.2017
z tytułu nabytych aktywów	0	0
z tytułu transakcji przy zobowiązaniu się do odkupu	0	0
z tytułu instrumentów pochodnych	91	0
z tytułu wpłat na jednostki uczestnictwa	0	0
z tytułu odkupionych jednostek uczestnictwa	2	613
z tytułu wypłaty dochodów funduszu	0	0
z tytułu wypłaty przychodów funduszu	0	0
z tytułu wyemitowanych obligacji	0	0
z tytułu krótkoterminowych pożyczek i kredytów	0	0
z tytułu długoterminowych pożyczek i kredytów	0	0
z tytułu gwarancji lub poręczeń	0	0
z tytułu rezerw	88	102
pozostałe, w tym:	20	11
- opłaty dla depozytariusza	10	8
- zobowiązania z tytułu podatków	10	3
- opłaty z tytułu publikacji materiałów informacyjnych i ogłoszeń	0	0
Razem	201	726

NOTA 4**Środki pieniężne i ich ekwiwalenty**

I. STRUKTURA ŚRODKÓW PIENIĘŻNYCH NA RACHUNKACH BANKOWYCH (w tys.)

Waluta / Bank	Wartość na 30.06.2018		Wartość na 31.12.2017	
	w walucie	w tys. PLN	w walucie	w tys. PLN
PLN Deutsche Bank Polska S.A.	940	940	4 047	4 047
EUR Deutsche Bank Polska S.A.	2	8	0	0
CHF Deutsche Bank Polska S.A.	0	0	0	0
Razem		948		4 047

II. ŚREDNI W OKRESIE SPRAWOZDAWCZYM POZIOM ŚRODKÓW PIENIĘŻNYCH UTRZYMYWANYCH

	Średnia wartość w okresie 01.01.2018 - 30.06.2018		Średnia wartość w okresie 01.01.2017 - 31.12.2017	
	w tys. PLN		w tys. PLN	
Średni stan środków pieniężnych*	2 733		2 274	
Razem	2 733		2 274	

* średni stan środków pieniężnych został wyliczony na podstawie średniej z dziennych sald środków na rachunkach bankowych.

III. EKWIWALENTY ŚRODKÓW PIENIĘŻNYCH

Nie występują.

NOTA 5**Ryzyka**

1. RYZYKO STOPY PROCENTOWEJ

a) Ryzyko stopy procentowej - wartość godziwa

Ryzyko stopy procentowej to ryzyko spadku wartości składników lokat Subfunduszu spowodowane zmianami rynkowych stóp procentowych. Wraz ze wzrostem rynkowych stóp procentowych ceny instrumentów dłużnych spadają, a wraz ze spadkiem rynkowych stóp procentowych ceny instrumentów dłużnych rosną. Ryzyko stopy procentowej zależy od czasu do wykupu instrumentu, jego stopy odsetkowej i stopy dochodowości. Im dłuższy czas do wykupu instrumentu, tym wyższe jest ryzyko stopy procentowej. Im niższa stopa odsetkowa i stopa dochodowości instrumentu, tym wyższe jest ryzyko stopy procentowej. Dłużne papiery wartościowe zerokuponowe oraz o stałym oprocentowaniu są szczególnie obciążone ryzykiem zmiany wartości godziwej wynikającym ze zmiany poziomu stóp procentowych.

		30.06.2018	31.12.2017
Aktywa obciążone ryzykiem wartości godziwej wynikającym ze stopy procentowej	tys. PLN	-	-
	%	-	-

b) Ryzyko stopy procentowej - przepływy pieniężne

W przypadku dłużnych instrumentów finansowych o zmiennym oprocentowaniu występuje ryzyko przepływów pieniężnych wynikające ze stopy procentowej, która okresowo ustalana jest dla danego instrumentu w oparciu o rynkowe stopy procentowe. Zmiana stóp procentowych powoduje ryzyko przepływów pieniężnych związanych z wysokością wypłacanego kuponu.

		30.06.2018	31.12.2017
Aktywa obciążone ryzykiem przepływów pieniężnych wynikającym ze stopy procentowej	tys. PLN	-	-
	%	-	-

2. RYZYKO KREDYTOWE

Ryzyko kredytowe obejmuje ryzyko związane z niedotrzymaniem warunków umowy, ryzyko obniżenia oceny kredytowej emitenta i ryzyko rozpiętości kredytowej. Ryzyko niedotrzymania warunków to ryzyko spadku wartości aktywów netto Subfunduszu spowodowane niewypełnieniem zobowiązań wynikających z kontraktów finansowych przez emitentów papierów dłużnych, pożyczkobiorców lub stron, z którymi zawierane są transakcje. Ryzyko obniżenia oceny kredytowej to ryzyko spadku wartości aktywów netto Subfunduszu spowodowane obniżeniem ocen kredytowych (ratingów) emitentów lub emisji. Ryzyko rozpiętości kredytowej to ryzyko spadku wartości aktywów netto Subfunduszu spowodowane zmianami rozpiętości kredytowej dla emisji, czyli różnicy między cenami instrumentów dłużnych o porównywalnych warunkach, ale wyemitowanych przez emitentów o różnych ratingach. Ryzyko kredytowe dotyczy wszystkich papierów dłużnych, których emitentem są inne podmioty niż Skarb Państwa, dla którego ryzyko kredytowe uważane jest za nieistotne. Ryzyko związane z niewypłaceniem dywidendy przez emitentów jest dla Subfunduszu nieistotne.

		30.06.2018	31.12.2017
Maksymalne obciążenie ryzykiem kredytowym na dzień bilansowy w przypadku gdyby strony nie wypełniły swoich obowiązków (bez uwzględnienia wartości godziwej dodatkowych zabezpieczeń)	tys. PLN	-	-
	%	-	-
<hr/>			
		30.06.2018	31.12.2017
Wskazanie znacznej koncentracji ryzyka w poszczególnych kategoriach lokat	tys. PLN	-	-
	%	-	-

3. RYZYKO WALUTOWE

Ryzykiem walutowym obciążone są aktywa i zobowiązania Subfunduszu denominowane w walutach obcych. Ryzyko spadku wartości aktywów netto subfunduszu spowodowane jest zmianami kursu waluty polskiej w stosunku do walut obcych.

		30.06.2018	31.12.2017
Papiery wartościowe notowane na rynkach zagranicznych	tys. PLN	24 857	33 155
	%	90,05	85,35

W tabelach powyżej prezentowane są tylko wartości lokat denominowanych w walutach obcych

Stosownie do obowiązku określonego w § 22 Rozporządzenie Ministra Rozwoju i Finansów z dnia 20 lipca 2017 r. w sprawie sposobu, trybu oraz warunków prowadzenia działalności przez towarzystwa funduszy inwestycyjnych (Dz.U. z 2017 r., poz. 1444) Towarzystwo informuje, że do pomiaru całkowitej ekspozycji Fundusz mierzył ryzyko stosując ekspozycję AFI wykorzystując metodę zaangażowania i metodę brutto.

NOTA 6

Instrumenty pochodne

Nazwa papieru wartościowego	Cel otwarcia pozycji	Typ zajętej pozycji	Data zapadalności	30.06.2018 w tys. PLN	Data odkupu	31.12.2017 w tys. PLN
Forward short EUR/PLN 2018-07-25	Ograniczenie ryzyka walutowego	Krótką	2018-07-25	-86	2018-01-29	0
Forward short CHF/PLN 2018-07-25	Ograniczenie ryzyka walutowego	Krótką	2018-07-25	-5	2018-01-22	0
Razem				-91		0

Dodatnie wyceny instrumentów pochodnych prezentowane są w składnikach lokat, natomiast ujemne wyceny prezentowane są w zobowiązaniach

Nazwa papieru wartościowego		30.06.2018 w tys. PLN	31.12.2017 w tys. PLN
Forward short EUR/PLN 2018-07-25	Wartość nominalna	10 830	0
Forward short CHF/PLN 2018-07-25	Wartość nominalna	2 487	0
		13 317	0

NOTA 7

Transakcje przy zobowiązaniu się Subfunduszu lub drugiej strony do odkupu

Transakcje przy zobowiązaniu się drugiej strony do odkupu, w wyniku których nie następuje przeniesienie na Subfundusz praw własności i ryzyk.

Nazwa papieru wartościowego	Data odkupu	30.06.2018 w tys. PLN	Data odkupu	31.12.2017 w tys. PLN
brak		0		0
Razem		0		0

NOTA 8

Kredyty i pożyczki

W okresie sprawozdawczym oraz w 2017 roku Fundusz nie zaciągał kredytów i pożyczek oraz nie udzielał pożyczek.

NOTA 9

Waluty i różnice kursowe

1. WALUTOWA STRUKTURA POZYCJI BILANSU, z podziałem wg walut i po przeliczeniu na walutę polską (w tys.)

	Waluta	Wartość na 30.06.2018		Wartość na 31.12.2017	
		w walucie	w tys. PLN	w walucie	w tys. PLN
Składniki lokat notowane na rynku aktywnym	EUR	4 809	20 059	941	3 925
Składniki lokat notowane na rynku aktywnym	TRY	0	0	31 181	28 796
Składniki lokat notowane na rynku aktywnym	GBP	418	1 964	92	434
środki na rachunku bankowym	EUR	2	8	0	0
Razem			22 031		33 155

Pozostałe pozycje bilansu są w PLN

2. ZREALIZOWANE I NIEZREALIZOWANE DODATNIE RÓŻNICE KURSOWE W PRZEKROJU LOKAT SUBFUNDUSZU (w tys.PLN)

Zrealizowane różnice kursowe - kategorie lokat	Waluta	01.01.2018 -	01.01.2017 -	01.01.2017 -
		30.06.2018	31.12.2017	30.06.2017
Akcje	EUR	53	8	0
Razem		53	8	0

Niezrealizowane różnice kursowe - kategorie lokat	Waluta	01.01.2018 -	01.01.2017 -	01.01.2017 -
		30.06.2018	31.12.2017	30.06.2017
Akcje	EUR	787	0	0
Akcje	GBP	20	0	0
Akcje	CHF	126	0	0
Razem		933	0	0

3. ZREALIZOWANE I NIEZREALIZOWANE UJEMNE RÓŻNICE KURSOWE W PRZEKROJU LOKAT SUBFUNDUSZU (w tys.PLN)

Zrealizowane różnice kursowe - kategorie lokat	Waluta	01.01.2018 -	01.01.2017 -	01.01.2017 -
		30.06.2018	31.12.2017	30.06.2017
Akcje	TRY	-5 062	-9 554	-3 924
Razem		-5 062	-9 554	-3 924

Niezrealizowane różnice kursowe - kategorie lokat	Waluta	01.01.2018 -	01.01.2017 -	01.01.2017 -
		30.06.2018	31.12.2017	30.06.2017
Akcje	EUR	73	-73	0
Akcje	TRY	3 874	1 897	-598
Razem		3 947	1 824	-598

4. ŚREDNI KURS WALUTY SPRAWOZDANIA FINANSOWEGO WYLICZANY PRZEZ NBP, Z DNIA SPORZĄDZENIA SPRAWOZDANIA

	Waluta	Kurs w stosunku do zł
Euro	EUR	4,1709
Funt brytyjski	GBP	4,7001
Frank szwajcarski	CHF	3,7702
Lira turecka	TRY	0,9235

NOTA 10

Dochody i ich dystrybucja

1. ZREALIZOWANY ZYSK (STRATA) ZE ZBYCIA LOKAT (w tys.PLN)

Kategorie lokat	01.01.2018 - 30.06.2018	01.01.2017 - 31.12.2017	01.01.2017 - 30.06.2017
Akcje	3 086	8 024	2 393
Prawa poboru	8	0	0
Instrumenty pochodne	-395	0	0
Razem	2 699	8 024	2 393

2. WZROST (SPADEK) NIEZREALIZOWANEGO ZYSKU (STRATA) Z WYCENY AKTYWÓW (w tys.PLN)

Kategorie lokat	01.01.2018 - 30.06.2018	01.01.2017 - 31.12.2017	01.01.2017 - 30.06.2017
Akcje	-6 647	3 187	7 521
Instrumenty pochodne	-91	0	0
Razem	-6 738	3 187	7 521

3. WYKAZ WYPŁACONYCH PRZYCHODÓW ZE ZBYCIA LOKAT SUBFUNDUSZU AKTYWÓW NIEPUBLICZNYCH.

Nie dotyczy.

4. WYPŁACONE DOCHODY SUBFUNDUSZU

Statut Funduszu nie przewiduje wypłacania dochodów.

NOTA 11

Koszty Subfunduszu

1. KOSZTY POKRYWANE PRZEZ TOWARZYSTWO (w tys. PLN)

W prezentowanych okresach sprawozdawczych, zgodnie ze statutem, subfundusz pokrywał wszystkie koszty do wysokości limitów, dotyczące kosztów Agenta Transferowego, Depozytariusza, kosztów badania i przeglądów sprawozdań finansowych, szczegółowo opisanych w statucie funduszu.

Koszty pokrywane przez Towarzystwo	01.01.2018 - 30.06.2018	01.01.2017 - 31.12.2017	01.01.2017 - 30.06.2017
brak	0	0	0
Razem	0	0	0

2. KOSZTY FUNDUSZU AKTYWÓW NIEPUBLICZNYCH ZW. BEZPOŚREDNIO ZE ZBYTYMI LOKATAMI

Nie dotyczy

3. WYNAGRODZENIE TOWARZYSTWA (WYODRĘBNIENIE CZĘŚCI ZMIENNEJ) (w tys. PLN)

	01.01.2018 - 30.06.2018	01.01.2017 - 31.12.2017	01.01.2017 - 30.06.2017
Wynagrodzenie stałe	497	1 592	851
Wynagrodzenie zmienne (rezerwa)	0	0	0
Razem	497	1 592	851

NOTA 12

Dane porównawcze o jednostkach uczestnictwa

	30.06.2018	31.12.2017	31.12.2016
Wartość aktywów netto na koniec okresu sprawozd. (w tys.PLN)	27 402	38 120	52 626
Wartość aktywów netto na j.u. na koniec okresu sprawozd. (w PLN)	95,21	110,87	91,63

Główny Księgowy Funduszy

Piotr Fluska

Warszawa, 8 sierpnia 2018 r.

6. INFORMACJA DODATKOWA

1) Informacje o znaczących zdarzeniach dotyczących lat ubiegłych, ujętych w sprawozdaniu finansowym za bieżący okres sprawozdawczy.

Nie zanotowano istotnych zdarzeń dotyczących lat ubiegłych, które powinny zostać ujęte w bieżącym okresie sprawozdawczym.

2) Informacje o znaczących zdarzeniach jakie nastąpiły po dniu bilansowym, a nieuwzględnionych w sprawozdaniu finansowym.

Od dnia bilansowego do momentu sporządzenia niniejszego sprawozdania nie wystąpiły istotne zdarzenia, które należałoby ująć w sprawozdaniu finansowym Subfunduszu, a których by nie uwzględniono.

3) Zestawienie oraz objaśnienie różnic pomiędzy danymi ujawnionymi w sprawozdaniu finansowym i w porównywalnych danych finansowych a uprzednio sporządzonymi i opublikowanymi sprawozdaniami finansowymi.

W okresie raportowym nie wystąpiły różnice pomiędzy danymi ujawnionymi w sprawozdaniu finansowym i w porównywalnych danych finansowych a uprzednio sporządzonymi i opublikowanymi sprawozdaniami finansowymi, a których by nie ujawniono.

4) Dokonane korekty błędów podstawowych.

Nie wystąpiły.

5) Pozostałe informacje

W dniu 30 marca 2018 roku subfundusz QUERCUS Turcja dokonał zmiany polityki inwestycyjnej oraz zmienił nazwę na QUERCUS Europa. W związku ze zmianą subfundusz będzie koncentrował się na inwestycjach na giełdach europejskich, co znacząco poszerzy możliwości inwestycyjne oraz pozwoli zdywersyfikować ryzyko.

Warszawa, 8 sierpnia 2018 r.

Główny Księgowy Funduszy



Piotr Pluska



JEDNOSTKOWE PÓŁROCZNE SPRAWOZDANIE FINANSOWE

SUBFUNDUSZ QUERCUS ROSJA
wydzielony w ramach
QUERCUS PARASOŁOWY SPECJALISTYCZNY FUNDUSZ INWESTYCYJNY OTWARTY
za okres od 01-01-2018 roku do 30-06-2018 roku



Building a better
working world

Ernst & Young Audyt Polska
spółka z ograniczoną odpowiedzialnością sp. k.
Rondo ONZ 1
00-124 Warszawa
Tel. +48 22 557 70 00
Faks +48 22 557 70 01
warszawa@pl.ey.com
www.ey.com/pl

Raport niezależnego biegłego rewidenta z przeglądu jednostkowego półrocznego sprawozdania finansowego

Dla Walnego Zgromadzenia i Rady Nadzorczej Quercus Towarzystwo Funduszy
Inwestycyjnych Spółki Akcyjnej

Wprowadzenie

Przeprowadziliśmy przegląd załączonego jednostkowego półrocznego sprawozdania finansowego Subfunduszu QUERCUS Rosja („Subfundusz”), wydzielonego w ramach QUERCUS Parasolowy Specjalistycznego Funduszu Inwestycyjnego Otwartego („Fundusz”) z siedzibą w Warszawie, ul. Nowy Świat 6/12, sporządzonego na dzień 30 czerwca 2018 roku, na które składają się: wprowadzenie do jednostkowego półrocznego sprawozdania finansowego, zestawienie lokat oraz bilans sporządzone na dzień 30 czerwca 2018 roku, rachunek wyniku z operacji oraz zestawienie zmian w aktywach netto za okres 6 miesięcy zakończony dnia 30 czerwca 2018 roku, noty objaśniające i informacja dodatkowa („półroczne sprawozdanie finansowe”).

Zarząd Quercus Towarzystwa Funduszy Inwestycyjnych Spółki Akcyjnej, towarzystwa zarządzającego Funduszem i reprezentującego Fundusz, jest odpowiedzialny za sporządzenie i przedstawienie załączonego półrocznego sprawozdania finansowego zgodnie z wymogami ustawy z dnia 29 września 1994 roku o rachunkowości („ustawa o rachunkowości”) oraz wydanymi na jej podstawie przepisami wykonawczymi.

My jesteśmy odpowiedzialni za sformułowanie wniosku na temat załączonego półrocznego sprawozdania finansowego na podstawie przeprowadzonego przez nas przeglądu.

Zakres przeglądu

Przegląd przeprowadziliśmy zgodnie z Krajowym Standardem Przeglądu 2410 w brzmieniu Międzynarodowego Standardu Usług Przeglądu 2410 *Przegląd śródrocznych informacji finansowych przeprowadzony przez niezależnego biegłego rewidenta jednostki*, przyjętym uchwałą nr 2041/37a/2018 Krajowej Rady Biegłych Rewidentów z dnia 5 marca 2018 roku. Przegląd półrocznego sprawozdania finansowego polega na kierowaniu zapytań, przede wszystkim do osób odpowiedzialnych za kwestie finansowe i księgowo, przeprowadzaniu procedur analitycznych oraz innych procedur przeglądu.

Przegląd ma istotnie węższy zakres niż badanie przeprowadzane zgodnie z Krajowymi Standardami Badania w brzmieniu Międzynarodowych Standardów Badania, przyjętymi uchwałą nr 2041/37a/2018 Krajowej Rady Biegłych Rewidentów z dnia 5 marca 2018 roku i na skutek tego przegląd nie wystarcza do uzyskania pewności, że wszystkie istotne kwestie, które zostałyby zidentyfikowane w trakcie badania, zostały ujawnione. W związku z tym nie wyrażamy opinii z badania.



Building a better
working world

Wniosek

Na podstawie przeprowadzonego przez nas przeglądu stwierdzamy, że nic nie zwróciło naszej uwagi, co kazałoby nam sądzić, że załączone półroczne sprawozdanie finansowe nie zostało sporządzone, we wszystkich istotnych aspektach, zgodnie z wymogami ustawy o rachunkowości oraz wydanymi na jej podstawie przepisami wykonawczymi.

Warszawa, dnia 8 sierpnia 2018 roku

Kluczowy Biegły Rewident

Maja Mandela
Biegły Rewident
nr w rejestrze: 11942

działający w imieniu:
Ernst & Young Audyt Polska
spółka z ograniczoną odpowiedzialnością sp. k.
Rondo ONZ 1, 00-124 Warszawa
nr na liście firm audytorskich: 130

Ernst & Young Audyt Polska
spółka z ograniczoną odpowiedzialnością
spółka komandytowa
Rondo ONZ 1, 00-124 Warszawa



Zarząd Quercus Towarzystwo Funduszy Inwestycyjnych S.A. zgodnie z Ustawą z dnia 29 września 1994 roku o rachunkowości (Dz. U. z 2018 r poz. 395, z późn. zm.) oraz Rozporządzeniem Ministra Finansów z dnia 24 grudnia 2007 roku w sprawie szczególnych zasad rachunkowości funduszy inwestycyjnych (Dz. U. z 2007 r Nr 249, poz. 1859 z późniejszymi zmianami) przedstawia jednostkowe sprawozdanie finansowe Subfunduszu QUERCUS Rosja za okres od dnia 01 stycznia 2018 roku do dnia 30 czerwca 2018 roku, na które składa się:

1. Wprowadzenie do jednostkowego sprawozdania finansowego.
2. Zestawienie lokat sporządzone na dzień 30 czerwca 2018 roku w kwocie 42 823 tys. złotych.
3. Bilans sporządzony na dzień 30 czerwca 2018 roku, który wykazuje aktywa netto w kwocie 44 557 tys. złotych.
4. Rachunek wyniku z operacji za okres od dnia 01 stycznia 2018 roku do dnia 30 czerwca 2018 roku, wykazujący ujemny wynik z operacji w kwocie -637 tys. złotych.
5. Zestawienie zmian w aktywach netto za okres od dnia 01 stycznia 2018 roku do dnia 30 czerwca 2018 roku, wykazujące zmniejszenie stanu aktywów netto o kwotę -2 013 tys. złotych.
6. Noty objaśniające.
7. Informację dodatkową.

Sebastian Buczek - Prezes Zarządu

Artur Paderewski - Pierwszy Wiceprezes Zarządu

Piotr Pluska - Wiceprezes Zarządu

Paweł Cichoń - Wiceprezes Zarządu

Paweł Pasternok - Członek Zarządu

Warszawa, 8 sierpnia 2018 r.

WPROWADZENIE DO SPRAWOZDANIA FINANSOWEGO

Nazwa funduszu:	QUERCUS Parasolowy Specjalistyczny Fundusz Inwestycyjny Otwarty
Nazwa skrócona:	QUERCUS Parasolowy SFIO
Typ i konstrukcja:	specjalistyczny fundusz inwestycyjny otwarty z wydzielonymi subfunduszami, specjalistyczny fundusz inwestycyjny otwarty z różnymi kategoriami jednostek uczestnictwa
Dane rejestrowe:	Fundusz został wpisany do rejestru funduszy inwestycyjnych prowadzonego przez Sąd Okręgowy w Warszawie, VII Wydział Cywilny Rejestrowy, w dniu 13 marca 2008 roku pod numerem RFi 364
Utworzenie funduszu:	Fundusz prowadzi działalność na podstawie zezwolenia Komisji Nadzoru Finansowego nr: DFL/4030/119/23/07/08/ VI/KNF/50-1-1/SP z dnia 19 lutego 2008 roku. Pierwsza wycena aktywów netto Funduszu przeprowadzona została na dzień 28 marca 2008 roku. Dniem rozpoczęcia działalności jest dzień rejestracji Funduszu w rejestrze funduszy inwestycyjnych. Fundusz został utworzony na czas nieograniczony.

Na dzień 30.06.2018 roku, w ramach QUERCUS Parasolowy SFIO wydzielone są następujące subfundusze:

QUERCUS Ochrony Kapitału
QUERCUS Selektywny
QUERCUS Agresywny
QUERCUS Europa (dawniej Turcja)
QUERCUS Rosja
QUERCUS short
QUERCUS lev
QUERCUS Gold
QUERCUS Stabilny
QUERCUS Global Growth

Subfundusz objęty jednostkowym sprawozdaniem finansowym (zwanym również sprawozdaniem finansowym)

QUERCUS Rosja

Subfundusz QUERCUS Rosja został utworzony w dniu 27 maja 2010 roku. Otwarcie ksiąg nastąpiło 27 maja 2010 roku. Przydział jednostek został dokonany 28 maja 2010 roku.

Cel inwestycyjny, specjalizacja i stosowane ograniczenia inwestycyjne Subfunduszu

Celem inwestycyjnym Subfunduszu jest wzrost wartości jego aktywów w wyniku wzrostu wartości lokat. Subfundusz nie gwarantuje osiągnięcia celu inwestycyjnego. Subfundusz będzie inwestował przede wszystkim w instrumenty akcyjne emitowane przez spółki koncentrujące swoją działalność w Federacji Rosyjskiej bądź instrumenty wystawione w związku z akcjami takich spółek ADR-y, GDR-y. Pozostałą część aktywów Subfundusz będzie inwestował w inne instrumenty akcyjne, tytuły uczestnictwa, instrumenty typu ETF i instrumenty dłużne.

W ramach realizacji celu inwestycyjnego Subfundusz określił, że benchmarkiem Subfunduszu jest indeks RTS bądź MICEX.

Subfundusz dokonując inwestycji stosuje następujące zasady dywersyfikacji lokat:

1. Instrumenty akcyjne - od 50% do 100% wartości aktywów,
2. Instrumenty dłużne - od 0% do 50% wartości aktywów,
3. Tytuły uczestnictwa - od 0% do 00% wartości aktywów.
4. Depozyty - od 0% do 25% wartości aktywów.

Szczegółowe informacje o ograniczeniach i limitach inwestycyjnych, którym podlegają lokaty Subfunduszu, a także pełne zasady polityki inwestycyjnej wraz z kryteriami doboru lokat zawarte są w Statucie Funduszu.

Towarzystwo zarządzające Funduszem

Firma: Quercus Towarzystwo Funduszy Inwestycyjnych Spółka Akcyjna
Siedziba: Warszawa
Adres: ul.Nowy Świat 6/12, Warszawa (00-400)
Sąd rejestrowy: Sąd Rejonowy dla m.st. W-wy XII Wydział Gospodarczy KRS
Numer KRS: 0000288126
Data wpisu: 10 września 2007 roku

Okres sprawozdawczy

Jednostkowe sprawozdanie finansowe Subfunduszu obejmuje okres od 01.01.2018 roku do 30.06.2018 roku.

Dzień bilansowy: 30.06.2018 roku.

Dane porównywalne: od 01.01.2017 roku do 31.12.2017 roku. oraz od 01.01.2017 roku do 30.06.2017 roku.

Założenie kontynuowania działalności

Jednostkowe sprawozdanie finansowe Subfunduszu zostało sporządzone przy założeniu kontynuowania działalności przez Fundusz oraz Subfundusz w dającej się przewidzieć przyszłości. Zdaniem Zarządu Towarzystwa nie istnieją okoliczności wskazujące na zagrożenie kontynuowania działalności Funduszu oraz Subfunduszu w okresie co najmniej 12 miesięcy od dnia bilansowego.

Dane identyfikujące podmiot dokonujący przeglądu sprawozdania finansowego

Ernst & Young Audyt Polska spółka z ograniczoną odpowiedzialnością sp. k.
Warszawa (00-124), Rondo ONZ 1

Kategorie jednostek uczestnictwa i określenie cech je różnicujących

Subfundusz zbywa następujące kategorie jednostek uczestnictwa:


► **Jednostki uczestnictwa kategorii A**

Jednostki uczestnictwa kategorii A są zbywane w ramach podstawowej oferty Funduszu, co oznacza, że mogą być nabywane bez konieczności zawarcia umowy dodatkowej. Jednostki uczestnictwa kategorii A są zbywane bezpośrednio przez Fundusz oraz za pośrednictwem wszystkich dystrybutorów. Po otwarciu konta uczestnika inwestorzy i uczestnicy mogą nabywać jednostki uczestnictwa kategorii A na zasadach określonych w prospekcie. Z tytułu zbywania pobierana jest opłata dystrybucyjna nie wyższa niż 3,8% włątku dokonanej przez nabywcę.

► **Jednostki uczestnictwa kategorii S**

Jednostki uczestnictwa kategorii S są zbywane wyłącznie w ramach programów inwestycyjnych, pod warunkiem oferowania programu przez fundusz i dystrybutora oraz zawarcia przez uczestnika umowy dodatkowej. Jednostki uczestnictwa kategorii S są zbywane bezpośrednio przez fundusz oraz za pośrednictwem dystrybutorów wskazanych w prospekcie. Warunki zbywania jednostek uczestnictwa kategorii S w ramach programów inwestycyjnych określa prospekt oraz odpowiednia umowa dodatkowa. Z tytułu zbywania pobierana jest opłata dystrybucyjna nie wyższa niż 3,8% zadeklarowanej przez uczestnika sumy wpłat w ramach danego programu inwestycyjnego pobierana jednorazowo od pierwszej wpłaty. Z tytułu odkupienia może być pobrana opłata umorzeniowa w wysokości nie wyższej niż 3,8% zadeklarowanej przez uczestnika sumy wpłat w ramach jednego programu inwestycyjnego. W okresie objętym sprawozdaniem oraz w okresie porównywalnym jednostki uczestnictwa kategorii S nie były zbywane.

Główny Księgowy Funduszy



Piotr Płuska

Warszawa, 8 sierpnia 2018 r.

1. ZESTAWIENIE LOKAT**1) Tabela główna**

Składniki lokat	30.06.2018			31.12.2017		
	Wartość wg ceny nabycia	Wartość na dzień bilansowy	Udział w aktywach	Wartość wg ceny nabycia	Wartość na dzień bilansowy	Udział w aktywach
	tys zł	tys zł	%	tys zł	tys zł	%
Akcje	15 467	13 046	28,53	12 463	12 737	27,10
Warranty subskrypcyjne	0	0	0,00	0	0	0,00
Prawa do akcji	0	0	0,00	0	0	0,00
Prawa poboru	0	0	0,00	0	0	0,00
Kwity depozytowe	20 167	29 772	65,11	24 221	32 219	68,54
Listy zastawne	0	0	0,00	0	0	0,00
Dłużne papiery wartościowe	0	0	0,00	0	0	0,00
Instrumenty pochodne	0	5	0,01	0	57	0,12
Udziały w spółkach z ograniczoną odpowiedzial.	0	0	0,00	0	0	0,00
Jednostki uczestnictwa	0	0	0,00	0	0	0,00
Certyfikaty inwestycyjne	0	0	0,00	0	0	0,00
Tytuły uczestnictwa emitowane przez instytucje wspólnego inwestowania mające siedzibę za granicą	0	0	0,00	0	0	0,00
Wierzytelności	0	0	0,00	0	0	0,00
Weksle	0	0	0,00	0	0	0,00
Depozyty	0	0	0,00	0	0	0,00
Waluty	0	0	0,00	0	0	0,00
Nieruchomości	0	0	0,00	0	0	0,00
Statki morskie	0	0	0,00	0	0	0,00
Inne	0	0	0,00	0	0	0,00
RAZEM	35 634	42 823	93,65	36 684	45 013	95,76

Niniejsze zestawienie lokat należy analizować łącznie z wprowadzeniem, notami objaśniającymi oraz informacją dodatkową, które stanowią integralną część sprawozdania finansowego.

Główny Księgowy Funduszy

Piotr Pluska

Warszawa, 8 sierpnia 2018 r.

2) Tabele uzupełniające

Akcje	Rodzaj rynku	Nazwa rynku	Kraj siedziby emitenta	Liczba	Wartość wg ceny nabycia	Wartość wg wyceny na dzień bilansowy	Udział w aktywach
				szt	tys zł	tys zł	%
AMBRA PLAMBRA00013	Aktywny rynek - rynek regulowany	GPW w W-wie	Polska	50 000	571	648	1,42
ASBIS CY1000031710	Aktywny rynek - rynek regulowany	GPW w W-wie	Cypr	25 388	87	77	0,17
ELBUDOWA PLELTBD00017	Aktywny rynek - rynek regulowany	GPW w W-wie	Polska	11 988	1 064	839	1,83
KERNEL LU0327357389	Aktywny rynek - rynek regulowany	GPW w W-wie	Luksemburg	18 000	684	856	1,87
SELENAFM PLSELNA00010	Aktywny rynek - rynek regulowany	GPW w W-wie	Polska	47 338	887	568	1,24
SERINUS JE00BF4N9R98	Aktywny rynek - rynek regulowany	GPW w W-wie	Jersey	5 200 000	6 071	3 952	8,64
M1 KLINIKEN DE000A0STSQ8	Aktywny rynek - rynek regulowany	XETRA	Niemcy	10 000	474	750	1,64
PANTAFLIX DE000A12UPJ7	Aktywny rynek - rynek regulowany	XETRA	Niemcy	4 000	2 293	1 092	2,39
POLYMETAL JE00B615S470	Aktywny rynek - rynek regulowany	London Stock Exchange	Jersey	21 000	840	693	1,52
LUXOFT VGG572791041	Aktywny rynek - rynek regulowany	New York Stock Exchange	Brytyjskie Wyspy Dziewicze	2 500	431	345	0,76
YANDEX NL0009805522	Aktywny rynek - rynek regulowany	NASDAQ	Holandia	24 000	2 065	3 226	7,05
PODSUMOWANIE	Aktywny rynek - rynek regulowany			5 414 214	15 467	13 046	28,53
PODSUMOWANIE	Aktywny rynek - alternatywny system obrotu			0	0	0	0,00
PODSUMOWANIE				5 414 214	15 467	13 046	28,53

Kwity depozytowe	Rodzaj rynku	Nazwa rynku	Kraj siedziby emitenta	Liczba	Wartość wg ceny nabycia	Wartość wg wyceny na dzień bilansowy	Udział w aktywach
				szt	tys zł	tys zł	%
ETALON - GDR US29760G1031	Aktywny rynek - rynek regulowany	London Stock Exchange	Guernsey	72 000	998	739	1,62
GAZPROM NEFT - ADR US36829G1076	Aktywny rynek - rynek regulowany	London Stock Exchange	Rosja	19 000	871	1 821	3,98
GLOBAL PORTS GDR US37951Q2021	Aktywny rynek - rynek regulowany	London Stock Exchange	Cypr	27 000	396	267	0,58
GLOBALTRANS - GDR US37949E2046	Aktywny rynek - rynek regulowany	London Stock Exchange	Cypr	35 000	810	1 337	2,92
HALYK BANK GDR US46627J3023	Aktywny rynek - rynek regulowany	London Stock Exchange	Kazachstan	26 000	1 060	1 178	2,58
LSR GROUP - GDR US50218G2066	Aktywny rynek - rynek regulowany	London Stock Exchange	Rosja	107 000	1 383	1 082	2,37
MAGNIT GDR US55953Q2021	Aktywny rynek - rynek regulowany	London Stock Exchange	Rosja	2 000	210	135	0,30
MAGNITOGORSK GDR US5591892048	Aktywny rynek - rynek regulowany	London Stock Exchange	Rosja	20 000	252	662	1,45
MAIL.RU US5603172082	Aktywny rynek - rynek regulowany	London Stock Exchange	Brytyjskie Wyspy Dziewicze	19 000	1 714	2 063	4,51
NLMK Steel GDR US67011E2046	Aktywny rynek - rynek regulowany	London Stock Exchange	Rosja	6 000	187	548	1,20
NOVATEK GDR US6698881090	Aktywny rynek - rynek regulowany	London Stock Exchange	Rosja	6 000	2 031	3 331	7,28
OMV PETROM GDR US67102R3049	Aktywny rynek - rynek regulowany	London Stock Exchange	Rumunia	43 000	1 440	1 884	4,12
PHOSAGRO - GDR US71922G2093	Aktywny rynek - rynek regulowany	London Stock Exchange	Rosja	11 000	508	529	1,16
PJSC LUKOIL ADR US69343P1057	Aktywny rynek - rynek regulowany	London Stock Exchange	Rosja	12 000	1 910	3 072	6,72
POLYUS GDR US73181M1172	Aktywny rynek - rynek regulowany	London Stock Exchange	Rosja	2 000	247	246	0,54
QIWI US74735M1080	Aktywny rynek - rynek regulowany	NASDAQ	Cypr	12 500	624	737	1,61
ROSNEFT - GDR US67812M2070	Aktywny rynek - rynek regulowany	London Stock Exchange	Rosja	61 000	1 139	1 421	3,11
SBERBANK - ADR US80585Y3080	Aktywny rynek - rynek regulowany	London Stock Exchange	Rosja	75 000	1 840	4 053	8,86
SEVERSTAL - GDR US8181503025	Aktywny rynek - rynek regulowany	London Stock Exchange	Rosja	9 000	374	493	1,08
TCS US87238U2033	Aktywny rynek - rynek regulowany	London Stock Exchange	Cypr	27 000	540	2 092	4,57
X5 RTL SP GDR US98387E2054	Aktywny rynek - rynek regulowany	London Stock Exchange	Holandia	21 000	1 633	2 082	4,55
PODSUMOWANIE	Aktywny rynek - rynek regulowany			612 500	20 167	29 772	65,11

Instrumenty pochodne	Rodzaj rynku	Nazwa rynku	Emitent	Kraj siedziby emitenta	Instrument bazowy	Liczba	Wartość wg ceny nabycia	Wartość wg wyceny na dzień bilansowy	Udział w aktywach
							w tys zł	tys zł	%
Forward short USD/PLN 2018-07-06	Nienotowane na rynku aktywnym	-	ING Bank Śląski S.A.	Polska	2600000 USD po kursie walutowym 3,63106 (9440756 PLN)	1	0	-293	-0,64
Forward short USD/PLN 2018-07-06	Nienotowane na rynku aktywnym	-	ING Bank Śląski S.A.	Polska	800000 USD po kursie walutowym 3,7377 (2990160 PLN)	1	0	5	0,01
PODSUMOWANIE	Nienotowane na rynku aktywnym					2	0	-288	-0,63

3) Tabele dodatkowe

GWARANTOWANE SKŁADNIKI LOKAT

Nie dotyczy.

GRUPY KAPITAŁOWE, O KTÓRYCH MOWA W ART. 98 USTAWY

	Wartość na 30.06.2018	
	w tys. zł	%
brak	0	0,00

SKŁADNIKI LOKAT NABYTE OD PODMIOTÓW, O KTÓRYCH MOWA W ART.107 USTAWY

Nie dotyczy.

PAPIERY WARTOŚCIOWE EMITOWANE PRZEZ MIĘDZYNARODOWE INSTYTUCJE FINANSOWE, KTÓRYCH CZŁONKIEM JEST RP LUB PRZYNAJMNIEJ JEDNO Z PAŃSTW NALEŻĄCYCH DO OECD

Nie dotyczy.

Warszawa, 8 sierpnia 2018 r.

Główny Księgowy Funduszy

Piotr Pluska

2. BILANS

sporządzony na dzień 30.06.2018 - w tysiącach złotych

		30.06.2018	31.12.2017
I	Aktywa	45 729	47 008
	1. Środki pieniężne i ich ekwiwalenty	1 760	1 786
	2. Należności	1 146	209
	3. Transakcje przy zobowiązaniu się drugiej strony do odkupu	0	0
	4. Składniki lokat notowane na aktywnym rynku, w tym:	42 818	44 956
	dłużne papiery wartościowe	0	0
	5. Składniki lokat nienotowane na aktywnym rynku, w tym:	5	57
	dłużne papiery wartościowe	0	0
	6. Nieruchomości	0	0
	7. Pozostałe aktywa	0	0
II	Zobowiązania	1 172	438
	1. Zobowiązania własne subfunduszy	1 172	438
	2. Zobowiązania proporcjonalne subfunduszy	0	0
III	Aktywa netto (I-II)	44 557	46 570
IV	Kapitał funduszu	53 641	55 015
	1. Kapitał wpłacony	325 378	276 699
	2. Kapitał wypłacony (wielkość ujemna)	-271 737	-221 684
V	Dochody zatrzymane	-15 980	-16 776
	1. Zakumulowane, nierozdysponowane przychody z lokat netto	-3 550	-3 444
	2. Zakumulowany, nierozdysponowany zrealizowany zysk(strata) ze zbycia lokat	-12 430	-13 332
VI	Wzrost (spadek) wartości lokat w odniesieniu do ceny nabycia	6 896	8 331
VII	Kapitał funduszu i zakumulowany wynik z operacji (IV+V+/-VI)	44 557	46 570
Liczba jednostek uczestnictwa (w szt.) kategorii A		519 201,270112	541 870,084504
Wartość aktywów netto na jednostkę uczestnictwa kategorii A (w zł)		85,82	85,94

Niniejszy bilans należy analizować łącznie z wprowadzeniem, notami objaśniającymi oraz informacją dodatkową, które stanowią integralną część sprawozdania finansowego.

Główny Księgowy Funduszy



Piotr Pluska

Warszawa, 8 sierpnia 2018 r.

3. RACHUNEK WYNIKU Z OPERACJI

sporządzony za okres 01.01.2018 - 30.06.2018 - w tysiącach złotych

	01.01.2018 - 30.06.2018	01.01.2017 - 31.12.2017	01.01.2017 - 30.06.2017
I Przychody z lokat	1 529	2 377	1 033
1. Dywidendy i inne udziały w zyskach	1 101	1 901	792
2. Przychody odsetkowe	14	22	12
3. Przychody związane z posiadaniem nieruchomości	0	0	0
4. Dodatnie saldo różnic kursowych	414	453	229
5. Pozostałe	0	1	0
II Koszty funduszu	1 634	2 839	1 716
1. Wynagrodzenie dla towarzystwa	1 031	1 921	1 285
2. Wynagrodzenia dla podmiotów prowadzących dystrybucję	0	0	0
3. Opłaty dla depozytariusza	57	108	57
4. Opłaty związane z prowadzeniem rejestru aktywów funduszu	9	18	9
5. Opłaty za zezwolenia oraz rejestracyjne	0	0	0
6. Usługi w zakresie rachunkowości	13	18	12
7. Usługi w zakresie zarządzania aktywami funduszu	0	0	0
8. Usługi prawne	0	0	0
9. Usługi wydawnicze, w tym poligraficzne	0	0	0
10. Koszty odsetkowe	0	0	0
11. Koszty związane z posiadaniem nieruchomości	0	0	0
12. Ujemne saldo różnic kursowych	390	525	239
13. Pozostałe	134	249	114
- podatek od dywidend	132	241	106
III Koszty pokrywane przez towarzystwo	0	0	0
IV Koszty funduszu netto (II-III)	1 634	2 839	1 716
V Przychody z lokat netto (I-IV)	-105	-462	-683
VI Zrealizowany i niezrealizowany zysk/strata	-532	583	-3 987
1. Zrealizowany zysk (strata) ze zbycia lokat, w tym:	901	1 735	587
z tytułu różnic kursowych	-169	-1 175	-772
2. Wzrost (spadek) niezrealizowanego zysku (straty) z wyceny lokat, w tym:	-1 433	-1 152	-4 574
z tytułu różnic kursowych	2 598	-4 119	-2 986
VII Wynik z operacji (V+VI)	-637	121	-4 670
Wynik z operacji przypadający na jednostkę uczestnictwa kategorii A (w zł)	-1,23	0,22	-9,21

Niniejszy rachunek wyniku z operacji należy analizować łącznie z wprowadzeniem, notami objaśniającymi oraz informacją dodatkową, które stanowią integralną część sprawozdania finansowego.

Główny Księgowy Funduszy



Piotr Pluska

Warszawa, 8 sierpnia 2018 r.

4. ZESTAWIENIE ZMIAN W AKTYWACH NETTO sporządzone za okres 01.01.2018 - 30.06.2018 - w tysiącach złotych

	01.01.2018 - 30.06.2018	01.01.2017 - 31.12.2017
I. Zmiana Wartości Aktywów Netto		
1. Wartość aktywów netto na koniec poprzedniego okresu sprawozdawczego	46 570	46 071
2. Wynik z operacji za okres sprawozdawczy (razem), w tym:	-637	121
a) przychody z lokat netto,	-105	-462
b) zrealizowany zysk (strata) ze zbycia lokat,	901	1 735
c) wzrost (spadek) niezrealizowanego zysku (straty) z wyceny lokat	-1 433	-1 152
3. Zmiana w aktywach netto z tytułu wyniku z operacji	-637	121
4. Dystrybucja dochodów (przychodów) funduszu (razem)	0	0
a) z przychodów z lokat netto,	0	0
b) ze zrealizowanego zysku ze zbycia lokat	0	0
c) z przychodów ze zbycia lokat	0	0
5. Zmiany w kapitale w okresie sprawozdawczym (razem), w tym:	-1 376	378
a) zmiana kapitału wpłaconego (powiększenie kapitału z tytułu zbytych j.u.)	48 678	66 864
b) zmiana kapitału wypłaconego (zmniejszenie kapitału z tytułu odkupionych j.u.)	50 054	66 486
6. Łączna zmiana aktywów netto w okresie sprawozdawczym (3-4+5)	-2 013	499
7. Wartość aktywów netto na koniec okresu sprawozdawczego	44 557	46 570
8. Średnia wartość aktywów netto w okresie sprawozdawczym	54 653	46 415
II. Zmiana liczby jednostek uczestnictwa kategorii A		
1. Zmiana liczby jednostek uczestnictwa w okresie sprawozdawczym, w tym:	-22 668,814392	-2 460,103502
a) liczba zbytych jednostek uczestnictwa	554 814,510298	795 746,635997
b) liczba odkupionych jednostek uczestnictwa	577 483,324690	798 206,739499
c) saldo zmian liczby jednostek uczestnictwa	-22 668,814392	-2 460,103502
2. Liczba jednostek uczestnictwa narastająco od początku działalności funduszu, w tym:	519 201,270112	541 870,084504
a) liczba zbytych jednostek uczestnictwa	3 811 776,246150	3 256 961,735852
b) liczba odkupionych jednostek uczestnictwa	3 292 574,976038	2 715 091,651348
c) saldo zmian liczby jednostek uczestnictwa	519 201,270112	541 870,084504
3. Przewidywana liczba jednostek uczestnictwa *)	-	-
III. Zmiana wartości aktywów netto na jednostkę uczestnictwa kategorii A		
1. Wartość aktywów netto na jednostkę uczestnictwa na koniec poprzedniego okresu sprawozdawczego	85,94	84,64
2. Wartość aktywów netto na jednostkę uczestnictwa na koniec okresu sprawozdawczego	85,82	85,94
3. Procentowa zmiana wartości aktywów netto na jednostkę uczestnictwa w okresie sprawozdawczym	-0,14%	1,54%
4. Minimalna wartość aktywów netto na jednostkę uczestnictwa w dniu	79,79 2018-04-16	76,13 2017-06-20
5. Maksymalna wartość aktywów netto na jednostkę uczestnictwa w dniu	93,26 2018-02-26	88,33 2017-11-09
6. Wartość aktywów netto na jednostkę uczestnictwa według ostatniej wyceny w okresie sprawozdawczym w dniu	85,82 2018-06-30	85,94 2017-12-31
IV. Procentowy udział kosztów funduszu w średniej wartości aktywów netto, w tym:		
1. Procentowy udział wynagrodzenia dla towarzystwa	1,89%	4,14%
2. Procentowy udział wynagrodzenia dla podmiotów prowadzących dystrybucję	-	-
3. Procentowy udział opłat dla depozytariusza	0,10%	0,23%
4. Procentowy udział opłat związanych z prowadzeniem rejestru aktywów funduszu	0,02%	0,04%
5. Procentowy udział opłat za usługi w zakresie rachunkowości	0,02%	0,04%
6. Procentowy udział opłat za usługi w zakresie zarządzania aktywami funduszu	-	-

*) Z uwagi na różnorodność czynników mających wpływ na decyzje inwestycyjne uczestników Zarząd TFI nie jest w stanie oszacować ilości nabytych i umorzonych jedn. uczest. w przyszłości.

Niniejsze zestawienie zmian w aktywach netto należy analizować łącznie z wprowadzeniem, notami objaśniającymi oraz informacją dodatkową, które stanowią integralną część sprawozdania finansowego.

Główny Księgowy Funduszy

Piotr Pluska

Warszawa, 8 sierpnia 2018 r.

5. NOTY OBJAŚNIAJĄCE

NOTA 1

Polityka rachunkowości Funduszu

Zasady rachunkowości Funduszu zostały ustalone w oparciu o:

Ustawę z dnia 29.09.1994 r. o rachunkowości (Dz. U. z 2018 r. poz. 395, z późn. zm.)

Ustawę z dnia 27.05.2004 r. o funduszach inwestycyjnych i zarządzaniu alternatywnymi funduszami inwestycyjnymi (Dz.U. z 2018 r., poz. 56, z późn. zm.)

Rozporządzenie Ministra Finansów z dnia 24.12.2007 r. w sprawie szczególnych zasad rachunkowości funduszy inwestycyjnych (Dz.U. nr 249 z 2007 r. poz.1859) zwane dalej Rozporządzeniem. Fundusz stosuje zasady rachunkowości ustalone dla Funduszu.

A. UJAWNIANIE I PREZENTACJA INFORMACJI W SPRAWOZDANIU FINANSOWYM

Sprawozdanie finansowe zostało sporządzone w języku polskim i w walucie polskiej.

Informacje zawarte w sprawozdaniu finansowym wykazane są w tysiącach złotych, chyba że zaznaczono inaczej. Jeżeli charakter i istotność danej pozycji wymaga innej dokładności - fakt ten odnotowany jest w notach objaśniających albo informacji dodatkowej. Prezentacja wartości w tysiącach złotych może powodować różnice w wartościach pozycji w sprawozdaniu finansowym, wynikające z zaokrągleń, które nie powinny przekraczać jednego tysiąca złotych. W przypadku braku odmiennych objaśnień, udział procentowy obliczany jest w stosunku do aktywów brutto Subfunduszu.

Na dzień bilansowy ustalono wynik finansowy z operacji Subfunduszu, obejmujący:

- 1) przychody z lokat netto - stanowiące różnicę pomiędzy przychodami z lokat a kosztami Subfunduszu netto;
- 2) zrealizowany zysk (stratę) ze zbycia lokat i wzrost (spadek) niezrealizowanego zysku (straty) z wyceny lokat.

Na dzień bilansowy przyjęto metody wyceny stosowane w dniu wyceny.

Sprawozdanie finansowe zawiera: wprowadzenie do sprawozdania finansowego, zestawienie lokat, bilans, rachunek wyniku z operacji, zestawienie zmian w aktywach netto, noty objaśniające i informację dodatkową. Sprawozdanie obejmuje okres 01.01.2018 - 30.06.2018.

B. UJMOWANIE W KSIĘGACH RACHUNKOWYCH OPERACJI DOTYCZĄCYCH SUBFUNDUSZU

Księgi rachunkowe prowadzone są oddzielnie dla każdego Subfunduszu.

- 1 Operacje dotyczące Subfunduszu ujmuje się w księgach rachunkowych w okresie, którego dotyczą.
- 2 Składniki lokat nabyte lub zbyte przez Fundusz na rzecz jednego z Subfunduszy ujmuje się w księgach rachunkowych Subfunduszu wskazanego w złożonym zleceniu albo w zawartej umowie. Natomiast składniki lokat nabyte lub zbyte przez Fundusz na rzecz kilku Subfunduszy na podstawie jednego zlecenia lub jednej umowy ujmuje się w księgach rachunkowych każdego z Subfunduszy na rzecz których zostało złożone zlecenie albo zawarta umowa, w liczbie wskazanej dla danego Subfunduszu odpowiednio w zleceniu albo umowie.
- 3 Nabyte składniki lokat ujmuje się w księgach rachunkowych według ceny nabycia.
- 4 Składniki lokat nabyte nieodpłatnie posiadają cenę nabycia równą zero.
- 5 Składniki lokat otrzymane w zamian za inne składniki mają cenę nabycia wynikającą z ceny nabycia tych składników lokat, w zamian za które zostały otrzymane, skorygowaną o ewentualne dopłaty lub otrzymane przychody pieniężne.
- 6 Zmianę wartości nominalnej nabytych akcji, nie powodującą zmiany wysokości kapitału zakładowego emitenta, ujmuje się w ewidencji analitycznej, w której dokonuje się zmiany liczby posiadanych akcji oraz jednostkowej ceny nabycia.
- 7 Zysk lub stratę ze zbycia lokat wylicza się metodą "najdroższe sprzedaje się jako pierwsze", a w przypadku składników wycenianych w wysokości skorygowanej ceny nabycia – oszacowanej przy zastosowaniu efektywnej stopy procentowej, najwyższej bieżącej wartości księgowej (nie stosuje się do składników lokat będących przedmiotem transakcji, o których mowa w części C niniejszej noty, pkt IV, ust. 1-2 i 4)
- 8 Zysk lub stratę ze zbycia walut wylicza się zgodnie z pkt. 7.
- 9 W przypadku gdy jednego dnia dokonane są transakcje zbycia i nabycia danego składnika lokat, w pierwszej kolejności ujmuje się nabycie składnika.
- 10 Należną dywidendę z akcji/prawo poboru akcji notowanych na rynku aktywnym ujmuje się w księgach rachunkowych w dniu, w którym na potrzeby wyceny danych akcji wykorzystany jest po raz pierwszy kurs nieuwzględniający wartości tego prawa.
- 11 Prawo poboru akcji notowanych na rynku aktywnym oraz prawo do otrzymania dywidendy od akcji notowanych na rynku aktywnym ujmuje się w księgach rachunkowych w dniu następnym po dniu ustalenia tych praw.
- 12 Niewykonane prawo poboru akcji uznaje się za zbyte, według wartości równej zero, w dniu następnym po wygaśnięciu tego prawa.
- 13 Niezrealizowany zysk/strata z wyceny lokat wpływa na wzrost/spadek wyniku z operacji.
- 14 Nabycie/zbycie składników lokat przez Subfundusz ujmuje się w księgach rachunkowych w dacie zawarcia umowy/transakcji.
- 15 Składniki lokat nabyte/zbyte, dla których brak jest potwierdzenia zawarcia transakcji, uwzględnia się w najbliższym wycenie aktywów Subfunduszu i ustaleniu jego zobowiązań.
- 16 Operacje dotyczące Subfunduszu ujmuje się w walucie, w której są wyrażone, a także w walucie polskiej po przeliczeniu wg średniego kursu NBP ustalonego dla danej waluty na dzień ujęcia tych operacji w księgach Subfunduszu. Jeżeli operacje dot. Subfunduszu są wyrażone w walutach, dla których NBP nie ustala kursu – ich wartość określa się w relacji do kursu euro.
- 17 Środki w walucie nabyte przez Subfundusz w celu rozliczenia transakcji kupna papierów wartościowych denominowanych w walucie obcej nie stanowią lokat Subfunduszu a ich ujęcie w księgach następuje w dacie rozliczenia transakcji nabycia waluty.
- 18 Zobowiązania i należności Subfunduszu wynikające z zawartych transakcji kupna lub sprzedaży waluty w związku z rozliczeniami walutowymi kupna lub sprzedaży papierów wartościowych wycenia się od dnia zawarcia transakcji (forward walutowy) według średniego kursu NBP dla danej waluty.
- 19 Przychody z lokat Subfunduszu obejmują w szczególności:
 - a) dywidendy i inne udziały w zyskach,
 - b) przychody odsetkowe (przychody odsetkowe od dłużnych papierów wartościowych, wycenianych w wartości godziwej, nalicza się zgodnie z zasadami ustalonymi przez emitenta; przychody odsetkowe od lokat bankowych nalicza się przy zastosowaniu efektywnej stopy procentowej)
 - c) dodatnie saldo różnic kursowych powstałe w wyniku wyceny środków pieniężnych, należności oraz zobowiązań w walutach obcych
- 20 Koszty Subfunduszu obejmują w szczególności:
 - a) wynagrodzenie Towarzystwa za zarządzanie subfunduszem
 - b) koszty odsetkowe (koszty odsetkowe z tyt. kredytów i pożyczek zaciągniętych przez Subfundusz oraz wartość zamortyzowanej premii od nabytych instrumentów dłużnych) rozlicza się w czasie przy zastosowaniu efektywnej stopy procentowej),
 - c) ujemne saldo różnic kursowych powstałe w związku z wyceną środków pieniężnych, należności oraz zobowiązań w walutach obcych
- 21 Odsetki naliczone oraz należne od środków pieniężnych na rachunkach bankowych oraz lokat terminowych powiększają wartość aktywów Subfunduszu w dniu wyceny.
- 22 W każdym dniu wyceny tworzy się rezerwę na przewidywane wydatki. Płatności z tytułu kosztów operacyjnych zmniejszają uprzednio utworzoną rezerwę. Limitowane koszty operacyjne są ujmowane w wysokości nie przekraczającej maksymalnego limitu rezerw. Rezerwa naliczana jest każdego dnia wyceny od wartości aktywów netto z poprzedniego dnia wyceny lub od innej podstawy będącej zmienną wpływającą na poziom ponoszonych kosztów.

- 23 W każdym dniu wyceny tworzy się rezerwę na część stałą i zmienną wynagrodzenia Towarzystwa. Rezerwa na część stałą wynagrodzenia za zarządzanie obliczana jest w wysokości nie wyższej niż 3.8% w skali roku od wartości aktywów netto z poprzedniego dnia wyceny. Rezerwa na część zmienną wynagrodzenia za zarządzanie obliczana jest w wysokości nie wyższej niż 20% wzrostu wartości aktywów netto Subfunduszu na jednostkę uczestnictwa ponad stopę odniesienia równą zmianie wartości indeksu RTS i nie wyższej niż 1,0% wartości aktywów netto Subfunduszu na jednostkę uczestnictwa. Rezerwa naliczana jest od wartości aktywów netto Subfunduszu na jednostkę uczestnictwa z bieżącego dnia wyceny po uwzględnieniu rezerwy na część stałą wynagrodzenia i przed uwzględnieniem rezerwy na część zmienną wynagrodzenia.
- 24 Towarzystwo pobiera opłatę dystrybucyjną, opłatę wyrównawczą oraz opłatę umorzeniową w wysokości zgodnej ze Statutem. Opłaty te stanowią zobowiązanie wobec Towarzystwa – nie są ujmowane w przychodach i kosztach.
- 25 Koszty związane bezpośrednio z funkcjonowaniem Subfunduszu pokrywane są w całości z aktywów Subfunduszu. Jeżeli koszty obciążają Fundusz w całości - partycypację danego Subfunduszu w tych kosztach oblicza się na podstawie stosunku Wartości Aktywów Netto (WAN) Subfunduszu do WAN Funduszu na Dzień Wyceny poprzedzający dzień ujęcia zobowiązania w księgach rachunkowych Funduszu. W przypadku gdy Fundusz zawiera umowę zbycia/nabywania składników lokat dotyczącą więcej niż jednego Subfunduszu, to koszty takiej transakcji obciążają ten Subfundusz proporcjonalnie do udziału wartości transakcji danego Subfunduszu w wartości transakcji ogółem.
- 26 Dniem wprowadzenia do ksiąg zmiany kapitału wpłaconego lub wypłaconego jest dzień ujęcia zbycia lub odkupienia jednostek uczestnictwa w odpowiednim subrejestrze (z tym, że na potrzeby określenia wartości aktywów netto na jednostkę uczestnictwa w określonym dniu wyceny nie uwzględnia się zmian w kapitale wpłaconym i wypłaconym wynikających z zapisów w subrejestrze uczestników Subfunduszu w dniu wyceny).
- 27 Wszystkie zobowiązania związane z nabywaniem i umarzaniem jednostek uczestnictwa wyrażane są w kwocie wymagającej zapłaty.
- 28 Jednostki uczestnictwa podlegają odkupieniu w kolejności określonej, metodą FIFO, co oznacza, że jako pierwsze odkupywane są jednostki zapisane wg najwyższej ceny w danym rejestrze uczestnika.

C. METODY WYCENY AKTYWÓW

I. Wycena aktywów Funduszu, ustalenie zobowiązań i wyniku z operacji

Dniem Wyceny jest dzień, na który przypada zwyczajna sesja na Giełdzie Papierów Wartościowych w Warszawie, nazywanej dalej GPW. W Dniu Wyceny oraz na dzień sporządzenia sprawozdania finansowego Fundusz dokonuje wyceny Aktywów Funduszu oraz wyceny Aktywów Subfunduszu, ustalenia wartości zobowiązań Funduszu oraz zobowiązań Funduszu związanych z funkcjonowaniem Subfunduszu, ustalenia Wartości Aktywów Netto Funduszu oraz ustalenia Wartości Aktywów Netto Subfunduszu, ustalenia Wartości Aktywów Netto Subfunduszu na Jednostkę Uczestnictwa, a także ustalenia ceny zbycia i odkupienia Jednostek Uczestnictwa Subfunduszu.

Wartość Aktywów Funduszu stanowi suma Wartości Aktywów Subfunduszu i Wartości Aktywów innych Subfunduszy. Wartość Aktywów Netto Funduszu stanowi suma Wartości Aktywów Netto Subfunduszu i Wartości Aktywów Netto innych Subfunduszy.

Aktywa Subfunduszu wycenia się, a zobowiązania ustala się według wiarygodnie oszacowanej wartości godziwej z zastrzeżeniem pkt III, ust.2, ppkt 1 oraz pkt IV, ust. 1-2, 4 i 5.

II. Wycena składników lokat notowanych na aktywnym rynku

1. Zgodnie z postanowieniami niniejszego punktu wyceniane są następujące składniki lokat notowanych na aktywnym rynku:

- 1) akcje,
- 2) warranty subskrypcyjne,
- 3) prawa do akcji,
- 4) prawa poboru,
- 5) kwity depozytowe,
- 6) instrumenty pochodne,
- 6) listy zastawne,
- 7) dłużne papiery wartościowe, w tym obligacje zamienne,
- 9) certyfikaty inwestycyjne,
- 10) tytuły uczestnictwa emitowane przez fundusze zagraniczne lub instytucje wspólnego inwestowania mające siedzibę za granicą,
- 11) instrumenty rynku pieniężnego,
- 12) inne papiery wartościowe inkorporujące prawa majątkowe odpowiadające prawom wynikającym z akcji,
- 13) inne papiery wartościowe inkorporujące prawa majątkowe odpowiadające prawom wynikającym z zaciągnięcia długu.

2. Wartość godziwą składników lokat wymienionych w ust. 1 notowanych na aktywnym rynku, jeżeli Dzień Wyceny jest zwykłym dniem dokonywania transakcji na danym rynku, wyznacza się według ostatniego dostępnego w momencie dokonywania wyceny kursu ustalonego na aktywnym rynku w Dniu Wyceny:

- 1) w przypadku składników lokat notowanych w systemie notowań ciągłych, na których wyznaczany jest kurs zamknięcia – w oparciu o kurs zamknięcia, a jeżeli o godzinie 23:00 czasu polskiego na danym rynku nie będzie dostępny kurs zamknięcia – w oparciu o ostatni kurs dostępny o godzinie 23:00 czasu polskiego,
- 2) w przypadku składników lokat notowanych w systemie notowań ciągłych bez odrębnego wyznaczania kursu zamknięcia – w oparciu o ostatni kurs transakcyjny na danym rynku dostępny o godzinie 23:00 czasu polskiego,
- 3) w przypadku składników lokat notowanych w systemie notowań jednolitych – w oparciu o ostatni kurs ustalony w systemie kursu jednolitego, a jeżeli o godzinie 23:00 czasu polskiego na danym rynku nie będzie dostępny kurs ustalony w systemie kursu jednolitego – w oparciu o ostatni kurs dostępny o godzinie 23:00 czasu polskiego.
- 4) jeżeli na rynku głównym nie zawarto żadnych transakcji na danym składniku lokat lub wolumen obrotów na danym składniku lokat jest znacząco niski, kursem wyceny jest kurs ustalony zgodnie z zasadami określonymi w pkt. 3

3. W przypadkach, o których mowa w ust. 2 pkt 4 stosuje się poniższe metody wyznaczania wartości godziwej:

- 1) przyjmuje się wartość wyznaczoną zgodnie z ust. 2 pkt. 1 - 3 na innym aktywnym rynku,
- 2) jeżeli niedostępne są wartości wyznaczone zgodnie z pkt 1, lub wolumen obrotów na danym składniku lokat jest znacząco niski, a na aktywnym rynku głównym organizowana jest sesja fixingowa, to do wyceny przyjmuje się wartość wyznaczoną w oparciu o kurs fixingowy,

3) jeżeli niemożliwa jest wycena w oparciu o metodę określoną w pkt 1 lub 2, to do wyceny przyjmuje się kurs ustalony zgodnie z ust. 2 pkt. 1 - 4 w poprzednim Dniu Wyceny, z zastrzeżeniem ust. 5, przy czym niniejsza metoda może być stosowana przez okres nie dłuższy niż 20 kolejnych Dni Wyceny.

4. W przypadku, jeżeli Dzień Wyceny nie jest zwykłym dniem dokonywania transakcji na danym rynku, wartość godziwą składników lokat wymienionych w ust. 1 wyznacza się według ostatniego dostępnego w momencie dokonywania wyceny kursu ustalonego zgodnie z ust. 2 pkt. 1 – 4 w poprzednim Dniu Wyceny, z zastrzeżeniem ust. 5, przy czym niniejsza metoda może być stosowana przez okres nie dłuższy niż 20 kolejnych Dni Wyceny.

5. W przypadku wystąpienia szczególnych zdarzeń lub pojawienia się istotnych komunikatów związanych z sytuacją emitenta (bankructwo, zawieszenie notowań, itp.) mogących mieć wpływ na wycenę składników lokat, wartość składnika lokat wynikającą z oszacowania na podstawie ostatniego dostępnego kursu koryguje się w celu uzyskania wiarygodnie oszacowanej wartości godziwej, w ten sposób, że przyjmuje się wartość ustaloną zgodnie z poniższymi zasadami:

1) przyjmuje się wartość oszacowaną na podstawie danych dostępnych w serwisie Reuters Pricing Service, a jeżeli dane te nie są dostępne – to do wyceny stosuje się wartość oszacowaną przez Bloomberg Generic (w pierwszej kolejności) lub Bloomberg Valuation Service BVAL (w drugiej kolejności),

2) przyjmuje się wartość oszacowaną według właściwego modelu wyceny składnika lokat, na podstawie danych wejściowych pochodzących z aktywnego rynku;

3) jeżeli niemożliwe jest oszacowanie wartości składnika lokat według powyższych metod, wartość tego składnika określa się na podstawie publicznie ogłoszonej na

aktywnym rynku ceny nieróżniące się istotnie składnika, w szczególności o podobnej konstrukcji prawnej i celu ekonomicznym;

4) jeżeli niemożliwe jest zastosowanie metody określonej w pkt. 5.3, przyjmuje się ostatnią dostępną wartość składnika lokat, skorygowaną o wartość adekwatną do bieżącej sytuacji emitenta, ustaloną przez Towarzystwo na podstawie profesjonalnego osądu z wykorzystaniem posiadanych informacji oraz najlepszej wiedzy i wiary.

6. W przypadku składników lokat będących przedmiotem obrotu na więcej niż jednym aktywnym rynku, wartością godziwą jest kurs ustalony na rynku głównym, ustalonym zgodnie z poniższymi zasadami:

1) wyboru rynku głównego dokonuje się na koniec każdego kolejnego miesiąca kalendarzowego;

2) kryterium wyboru rynku głównego jest skumulowany wolumen obrotu na danym składniku lokat w okresie ostatniego pełnego miesiąca kalendarzowego;

3) w przypadku gdy składnik lokat notowany jest jednocześnie na aktywnym rynku na terytorium Rzeczypospolitej Polskiej i za granicą kryterium wyboru rynku głównego jest możliwość dokonania przez Fundusz transakcji na danym rynku;

4) w przypadku, gdy papier wartościowy nowej emisji jest wprowadzony do obrotu w momencie, który nie pozwala na dokonanie porównania w pełnym okresie wskazanym w pkt. 2) to ustalenie rynku głównego następuje:

a) poprzez porównanie obrotów z poszczególnych rynków od dnia rozpoczęcia notowań do końca okresu porównawczego lub,

b) w przypadku, gdy rozpoczyna się obrót papierem wartościowym, wybór rynku dokonywany jest poprzez porównanie obrotów na poszczególnych rynkach z dnia pierwszego notowania.

III. Wycena składników lokat nienotowanych na aktywnym rynku

1. Zgodnie z postanowieniami niniejszego punktu wyceniane są następujące składniki lokat nienotowanych na aktywnym rynku:

1) akcje,

2) warranty subskrypcyjne,

3) prawa do akcji,

4) prawa poboru,

5) kwity depozytowe,

6) instrumenty pochodne,

7) listy zastawne,

8) dłużne papiery wartościowe, w tym obligacje zamienne,

9) jednostki uczestnictwa,

10) certyfikaty inwestycyjne,

11) tytuły uczestnictwa emitowane przez fundusze zagraniczne lub instytucje wspólnego inwestowania mające siedzibę za granicą,

12) depozyty,

13) waluty nie będące depozytami,

14) instrumenty rynku pieniężnego,

15) inne papiery wartościowe inkorporujące prawa majątkowe odpowiadające prawom wynikającym z akcji,

16) inne papiery wartościowe inkorporujące prawa majątkowe odpowiadające prawom wynikającym z zaciągnięcia długu.

2. Wartość składników lokat wymienionych w ust. 1 nienotowanych na aktywnym rynku wyznacza się, z zastrzeżeniem pkt IV ust. 4 i 5, w następujący sposób:

1) W przypadku dłużnych papierów wartościowych, listów zastawnych, instrumentów rynku pieniężnego będących papierami wartościowymi oraz innych papierów wartościowych inkorporujących prawa majątkowe odpowiadające prawom wynikającym z zaciągnięcia długu – według skorygowanej ceny nabycia, oszacowanej przy zastosowaniu efektywnej stopy procentowej z uwzględnieniem potencjalnych odpisów z tytułu trwałej utraty wartości, jeżeli ich utworzenie okaże się konieczne, przy czym skutek wyceny zalicza się odpowiednio do przychodów odsetkowych lub kosztów odsetkowych.

2) dłużne papiery wartościowe zawierające wbudowane instrumenty pochodne:

a) w przypadku, gdy wbudowane instrumenty pochodne są ściśle powiązane z wycenianym papierem dłużnym to wartość całego instrumentu finansowego będzie wyznaczana przy zastosowaniu odpowiedniego dla danego instrumentu finansowego modelu wyceny uwzględniając w swojej konstrukcji modele wyceny poszczególnych wbudowanych instrumentów pochodnych, zgodnie z pkt V,

b) w przypadku, gdy wbudowane instrumenty pochodne nie są ściśle powiązane z wycenianym papierem dłużnym, wówczas wartość wycenianego instrumentu finansowego będzie stanowiła sumę wartości dłużnego papieru wartościowego (bez wbudowanych instrumentów pochodnych) wyznaczonej przy uwzględnieniu efektywnej stopy procentowej oraz wartości wbudowanych instrumentów pochodnych wyznaczonych w oparciu o modele właściwe dla poszczególnych instrumentów pochodnych zgodnie z pkt V, z tym że jeżeli jednak wartość godziwa wydzielonego instrumentu pochodnego nie może być wiarygodnie określona to taki instrument wycenia się według metody określonej w punkcie a);

3) w przypadku pozostałych składników lokat – według wartości godziwej spełniającej warunki wiarygodności, wyznaczonej zgodnie z pkt V.

IV. Szczególne metody wyceny składników lokat

1) Papiery wartościowe nabyte przy zobowiązaniu się drugiej strony do odkupu wycenia się, począwszy od dnia zawarcia umowy kupna metodą skorygowanej ceny nabycia, oszacowanej przy zastosowaniu efektywnej stopy procentowej, z uwzględnieniem potencjalnych odpisów z tytułu trwałej utraty wartości, jeżeli ich utworzenie okaże się konieczne.

2) Zobowiązania z tytułu zbycia papierów wartościowych, przy zobowiązaniu się Funduszu do odkupu, wycenia się, począwszy od dnia zawarcia umowy sprzedaży, metodą korekty różnicy pomiędzy ceną odkupu a ceną sprzedaży, przy zastosowaniu efektywnej stopy procentowej.

3) W przypadku przeszacowania składnika lokat dotychczas wycenianego w wartości godziwej, do wysokości skorygowanej ceny nabycia – wartość godziwa wynikająca z ksiąg rachunkowych stanowi, na dzień przeszacowania, nowo ustaloną skorygowaną cenę nabycia tego składnika i stanowi podstawę do wyliczeń skorygowanej ceny nabycia w kolejnych dniach wyceny. W szczególności w wyżej wymieniony sposób wycenia się dłużne papiery wartościowe, od dnia ostatniego ich notowania do dnia wykupu.

4) Należności z tytułu udzielonej pożyczki papierów wartościowych wycenia się według zasad przyjętych dla tych papierów wartościowych.

5) Zobowiązania z tytułu otrzymanej pożyczki papierów wartościowych ustala się według zasad przyjętych dla tych papierów wartościowych.

V. Metody wyznaczania wartości godziwej

1. W przypadku składników lokat Subfunduszu nienotowanych na aktywnym rynku niebędących papierami dłużnymi stosuje się poniższe metody wyznaczania wartości godziwej:
 - 1) w przypadku akcji – ich wartość ustala się według wartości godziwej wyznaczonej za pomocą powszechnie uznanych metod estymacji:
 - a) ostatnio dostępne ceny transakcyjne na wycenianym składniku lokat ustalone pomiędzy niezależnymi od siebie i nie powiązaniymi ze sobą stronami,
 - b) metody rynkowe, a w szczególności metodę porównywalnych spółek giełdowych oraz metodę porównywalnych transakcji,
 - c) metody dochodowe, a w szczególności metodę zdyskontowanych przepływów pieniężnych,
 - d) metody księgowe, a w szczególności metodę skorygowanej wartości aktywów netto;
 - 2) w przypadku warrantów subskrypcyjnych oraz praw poboru – ich wartość wyznacza się przy użyciu modelu, uwzględniającego w szczególności wartość godziwą akcji, na które opiewa warrant lub prawo poboru oraz wartość wynikającą z nabycia tych akcji w wyniku realizacji praw przysługujących warrantom lub prawom poboru;
 - 3) w przypadku praw do akcji – ich wartość wyznacza się na podstawie publicznie ogłoszonej na aktywnym rynku ceny nieróżniącego się istotnie składnika, w szczególności o podobnej konstrukcji prawnej i celu ekonomicznym, a w przypadku gdy nie można wskazać takiego składnika lokat, według wartości godziwej ustalonej zgodnie z pkt. 1;
 - 4) w przypadku kwitów depozytowych – ich wartość wyznacza się na podstawie publicznie ogłoszonej na aktywnym rynku ceny papieru wartościowego, w związku, z którym został wyemitowany kwit depozytowy;
 - 5) w przypadku innych papierów wartościowych inkorporujących prawa majątkowe odpowiadające prawom wynikającym z akcji, za wyjątkiem spółek nieruchomościowych – ich wartość wyznacza się według wartości godziwej ustalonej w oparciu o zasady, o których mowa w pkt. 1)-4), w zależności od charakterystyki papieru wartościowego;
 - 6) w przypadku depozytów – ich wartość stanowi wartość nominalna powiększona o odsetki naliczone przy zastosowaniu efektywnej stopy procentowej;
 - 7) w przypadku jednostek uczestnictwa, certyfikatów inwestycyjnych i tytułów uczestnictwa emitowanych przez fundusze zagraniczne lub instytucje wspólnego inwestowania mające siedzibę za granicą – wycena w oparciu o ostatnio ogłoszoną wartość aktywów netto na jednostkę uczestnictwa, certyfikat inwestycyjny lub tytuł uczestnictwa, z uwzględnieniem zdarzeń mających wpływ na ich wartość godziwą, jakie miały miejsce po dniu ogłoszenia wartości aktywów netto na jednostkę uczestnictwa, certyfikat inwestycyjny lub tytuł uczestnictwa;
 - 8) w przypadku instrumentów pochodnych – wycena w oparciu o modele wyceny powszechnie stosowane dla danego typu instrumentów, a w szczególności w przypadku kontraktów terminowych, terminowych transakcji wymiany walut, stóp procentowych – według modelu zdyskontowanych przepływów pieniężnych;
 - 9) w przypadku walut nie będących depozytami – ich wartość wyznacza się po przeliczeniu według ostatniego dostępnego średniego kursu wyliczonego na Dzień Wyceny dla danej waluty przez Narodowy Bank Polski.
2. Do czynników uwzględnianych przy wyborze jednej z metod estymacji, o których mowa w ust. 1 pkt 1), do wyceny składników lokat, o których mowa w ust. 1 pkt 1), należą:
 - 1) dostępność wystarczających, wiarygodnych informacji i danych wejściowych do wyceny,
 - 2) charakterystyka (profil działalności) oraz założenia dotyczące działania spółki,
 - 3) okres, jaki upłynął od ostatniej transakcji nabycia wycenianego składnika lokat przez Fundusz,
 - 4) okres, jaki upłynął od ostatnich transakcji, których przedmiotem był wyceniany składnik lokat, zawartych przez podmioty trzecie będące niezależnymi od siebie i nie powiązaniymi ze sobą stronami, o których to transakcjach Fundusz posiada wiarygodne informacje,
 - 5) wielkość posiadanego pakietu wycenianego składnika.
3. Dane wejściowe do modeli wyceny, o których mowa w ust. 1 pkt 1) lit. B), pkt 2) i pkt 8) pochodzą z aktywnego rynku.
4. Modele i metody wyceny, o których mowa w ust. 1 i ust. 2 ustalone są w porozumieniu z Depozytariuszem. Modele wyceny będą stosowane w sposób ciągły. Każda ewentualna zmiana wyceny będzie prezentowana, w przypadku gdy została wprowadzona w pierwszym półroczu roku obrotowego, kolejno w półrocznym oraz rocznym sprawozdaniu finansowym Subfunduszu i połączonym sprawozdaniu finansowym Funduszu, natomiast w przypadku gdy zmiany zostały wprowadzone w drugim półroczu roku obrotowego, kolejno w rocznym oraz półrocznym jednostkowym sprawozdaniu finansowym Subfunduszu i połączonym sprawozdaniu Funduszu.

VI. Wycena składników lokat denominowanych w walutach obcych

1. Aktywa oraz zobowiązania denominowane w walutach obcych wycenia się lub ustala w walucie, w której są notowane na aktywnym rynku, a w przypadku, gdy nie są notowane na aktywnym rynku – w walucie, w której są denominowane.
2. Aktywa oraz zobowiązania, o których mowa w ust. 1 wykazuje się w walucie, w której wyceniane są aktywa i ustalone zobowiązania Subfunduszu, po przeliczeniu według ostatniego dostępnego średniego kursu wyliczonego dla danej waluty przez Narodowy Bank Polski.
3. Wartość aktywów notowanych lub denominowanych w walutach, dla których Narodowy Bank Polski nie wylicza kursu, określa się w relacji do kursu euro.

D. OPIS WPROWADZONYCH ZMIAN STOSOWANYCH ZASAD RACHUNKOWOŚCI

Nie było zmian w okresie sprawozdawczym.

NOTA 2

Należności (w tys. PLN)

	30.06.2018	31.12.2017
z tytułu zbytych lokat	753	0
z tytułu instrumentów pochodnych	0	0
z tytułu zbytych jednostek uczestnictwa	0	0
z tytułu dywidendy	393	209
z tytułu odsetek	0	0
z tytułu posiadanych nieruchomości	0	0
z tytułu udzielonych pożyczek	0	0
pozostałe	0	0
Razem	1 146	209

NOTA 3

Zobowiązania (w tys. PLN)	30.06.2018	31.12.2017
z tytułu nabytych aktywów	0	0
z tytułu transakcji przy zobowiązaniu się do odkupu	0	0
z tytułu instrumentów pochodnych	293	0
z tytułu wpłat na jednostki uczestnictwa	2	100
z tytułu odkupionych jednostek uczestnictwa	689	7
z tytułu wypłaty dochodów funduszu	0	0
z tytułu wypłaty przychodów funduszu	0	0
z tytułu wyemitowanych obligacji	0	0
z tytułu krótkoterminowych pożyczek i kredytów	0	0
z tytułu długoterminowych pożyczek i kredytów	0	0
z tytułu gwarancji lub poręczeń	0	0
z tytułu rezerw	175	316
pozostałe, w tym:	13	15
- opłaty dla depozytariusza	9	8
- zobowiązania z tytułu podatków	4	7
- opłaty z tytułu publikacji materiałów informacyjnych i ogłoszeń	0	0
Razem	1 172	438

NOTA 4**Środki pieniężne i ich ekwiwalenty**

I. STRUKTURA ŚRODKÓW PIENIĘŻNYCH NA RACHUNKACH BANKOWYCH (w tys.)

Waluta / Bank	Wartość na 30.06.2018		Wartość na 31.12.2017	
	w walucie	w tys. PLN	w walucie	w tys. PLN
PLN Deutsche Bank Polska S.A.	1 590	1 590	1 777	1 777
EUR Deutsche Bank Polska S.A.	0	1	0	0
USD Deutsche Bank Polska S.A.	45	169	3	9
Razem		1 760		1 786

II. ŚREDNI W OKRESIE SPRAWOZDAWCZYM POZIOM ŚRODKÓW PIENIĘŻNYCH UTRZYMYWANYCH W CELU ZASPOKOJENIA BIEŻĄCYCH ZOBOWIĄZAŃ SUBFUNDUSZU (w tys.)

	Średnia wartość w okresie 01.01.2018 - 30.06.2018	Średnia wartość w okresie 01.01.2017 - 31.12.2017
	w tys. PLN	w tys. PLN
Sredni stan środków pieniężnych*	2 999	2 419
Razem	2 999	2 419

* średni stan środków pieniężnych został wyliczony na podstawie średniej z dziennych sald środków na rachunkach bankowych.

III. EKWIWALENTY ŚRODKÓW PIENIĘŻNYCH

Nie występują.

NOTA 5**Ryzyka**

I. RYZYKO STOPY PROCENTOWEJ

a) Ryzyko stopy procentowej - wartość godziwa

Ryzyko stopy procentowej to ryzyko spadku wartości składników lokat Subfunduszu spowodowane zmianami rynkowych stóp procentowych. Wraz ze wzrostem rynkowych stóp procentowych ceny instrumentów dłużnych spadają, a wraz ze spadkiem rynkowych stóp procentowych ceny instrumentów dłużnych rosną. Ryzyko stopy procentowej zależy od czasu do wykupu instrumentu, jego stopy odsetkowej i stopy dochodowości. Im dłuższy czas do wykupu instrumentu, tym wyższe jest ryzyko stopy procentowej. Im niższa stopa odsetkowa i stopa dochodowości instrumentu, tym wyższe jest ryzyko stopy procentowej. Dłużne papiery wartościowe zerokuponowe oraz o stałym oprocentowaniu są szczególnie obciążone ryzykiem zmiany wartości godziwej wynikającym ze zmiany poziomu stóp procentowych.

		30.06.2018	31.12.2017
Aktywa obciążone ryzykiem wartości godziwej wynikającym ze stopy procentowej	tys. PLN	0	0
	%	0,00	0,00

b) Ryzyko stopy procentowej - przepływy pieniężne

W przypadku dłużnych instrumentów finansowych o zmiennym oprocentowaniu występuje ryzyko przepływów pieniężnych wynikające ze stopy procentowej, która okresowo ustalana jest dla danego instrumentu w oparciu o rynkowe stopy procentowe. Zmiana stóp procentowych powoduje ryzyko przepływów pieniężnych związanych z wysokością wypłacanego kuponu.

		30.06.2018	31.12.2017
Aktywa obciążone ryzykiem przepływów pieniężnych wynikającym ze stopy procentowej	tys. PLN	0	0
	%	0,00	0,00

2. RYZYKO KREDYTOWE

Ryzyko kredytowe obejmuje ryzyko związane z niedotrzymaniem warunków umowy, ryzyko obniżenia ceny kredytowej emitenta i ryzyko rozpiętości kredytowej. Ryzyko niedotrzymania warunków to ryzyko spadku wartości aktywów netto Subfunduszu spowodowane niewypełnieniem zobowiązań wynikających z kontraktów finansowych przez emitentów papierów dłużnych, pożyczkobiorców lub stron, z którymi zawierane są transakcje. Ryzyko obniżenia ceny kredytowej to ryzyko spadku wartości aktywów netto Subfunduszu spowodowane obniżeniem ocen kredytowych (ratingów) emitentów lub emisji. Ryzyko rozpiętości kredytowej to ryzyko spadku wartości aktywów netto Subfunduszu spowodowane zmianami rozpiętości kredytowej dla emisji, czyli różnicy między cenami instrumentów dłużnych o porównywalnych warunkach, ale wyemitowanych przez emitentów o różnych ratingach. Ryzyko kredytowe dotyczy wszystkich papierów dłużnych, których emitentem są inne podmioty niż Skarb Państwa, dla którego ryzyko kredytowe uważane jest za nieistotne. Ryzyko związane z niewypłaceniem dywidendy przez emitentów jest dla Subfunduszu nieistotne.

		30.06.2018	31.12.2017
Maksymalne obciążenie ryzykiem kredytowym na dzień bilansowy w przypadku gdyby strony nie wypełniły swoich obowiązków (bez uwzględnienia wartości godziwej dodatkowych zabezpieczeń)	tys. PLN	0	0
	%	0,00	0,00

		30.06.2018	31.12.2017
Wskazanie znacznej koncentracji ryzyka w poszczególnych kategoriach lokat	tys. PLN	0	0
Obligacje komercyjne i komunalne	%	0,00	0,00

3. RYZYKO WALUTOWE

Ryzykiem walutowym obciążone są aktywa i zobowiązania Subfunduszu denominowane w walutach obcych. Ryzyko spadku wartości aktywów netto subfunduszu spowodowane jest zmianami kursu waluty polskiej w stosunku do walut obcych.

		30.06.2018	31.12.2017
Papiery wartościowe notowane na rynkach zagranicznych	tys. PLN	35 878	38 781
	%	78,47	82,50

W tabelach powyżej prezentowane są tylko wartości lokat denominowanych w walutach obcych

Stosownie do obowiązku określonego w § 22 Rozporządzenie Ministra Rozwoju i Finansów z dnia 20 lipca 2017 r. w sprawie sposobu, trybu oraz warunków prowadzenia działalności przez towarzystwa funduszy inwestycyjnych (Dz.U. z 2017 r., poz. 1444) Towarzystwo informuje, że do pomiaru całkowitej ekspozycji Fundusz mierzył ryzyko stosując ekspozycję AFI wykorzystując metodę zaangażowania i metodę brutto.

NOTA 6

Instrumenty pochodne

Nazwa papieru wartościowego	Cel otwarcia pozycji	Typ zajętej pozycji	Data zapadalności	30.06.2018 w tys. PLN	Data zapadalności	31.12.2017 w tys. PLN
Forward short USD/PLN 2018-07-06	Ograniczenie ryzyka walutowego	Krótką	2018-07-06	-293	2018-01-29	57
Forward short USD/PLN 2018-07-06	Ograniczenie ryzyka walutowego	Krótką	2018-07-06	5		0
Razem				-288		57

Dodatkowo wyceny instrumentów pochodnych prezentowane są w składnikach lokat, natomiast ujemne wyceny prezentowane są w zobowiązaniach.

Nazwa papieru wartościowego		30.06.2018 w tys. PLN	31.12.2017 w tys. PLN
Forward short USD/PLN 2018-07-06	Wartość nominalna	9 441	5 627
Forward short USD/PLN 2018-07-06	Wartość nominalna	2 990	0
		12 431	5 627

NOTA 7

Transakcje przy zobowiązaniu się drugiej strony do odkupu, w wyniku których nie następuje przeniesienie na Subfundusz praw własności i ryzyk.

Nazwa papieru wartościowego	Data odkupu	30.06.2018 w tys. PLN	Data odkupu	31.12.2017 w tys. PLN
brak		0		0
Razem		0		0

NOTA 8

Kredyty i pożyczki

W okresie sprawozdawczym oraz w 2017 roku Subfundusz nie zaciągał kredytów i pożyczek oraz nie udzielał pożyczek.

NOTA 9

Waluty i różnice kursowe

1. WALUTOWA STRUKTURA POZYCJI BILANSU, z podziałem wg walut i po przeliczeniu na walutę polską (w tys. PLN)

	Waluta	Wartość na 30.06.2018		Wartość na 31.12.2017	
		w walucie	w tys. zł	w walucie	w tys. zł
Składniki lokat notowane na rynku aktywnym	GBP	141	693	55	260
Składniki lokat notowane na rynku aktywnym	EUR	422	1 842	699	2 916
Składniki lokat notowane na rynku aktywnym	USD	8 906	33 343	10 228	35 605
Środki na rachunku bankowym	EUR	0	1	0	0
Środki na rachunku bankowym	USD	45	169	3	9
Razem			36 048		38 790

Pozostałe pozycje bilansu są w PLN

2. ZREALIZOWANE I NIEZREALIZOWANE DODATNIE RÓŻNICE KURSOWE W PRZEKROJU LOKAT SUBFUNDUSZU (w tys. PLN)

Zrealizowane różnice kursowe - kategorie lokat		01.01.2018 - 30.06.2018	01.01.2017 - 31.12.2017	01.01.2017 - 30.06.2017
	Waluta			
Akcje	USD	62	0	0
Kwity depozytowe	USD	428	79	41
Razem		490	79	41

Niezrealizowane różnice kursowe - kategorie lokat		01.01.2018 - 30.06.2018	01.01.2017 - 31.12.2017	01.01.2017 - 30.06.2017
	Waluta			
Akcje	EUR	65	0	0
Akcje	GBP	9	0	0
Akcje	USD	94	-145	-145
Kwity depozytowe	USD	647	-1 859	-1 729
Razem		815	-2 004	-1 874

3. ZREALIZOWANE I NIEZREALIZOWANE UJEMNE RÓŻNICE KURSOWE W PRZEKROJU LOKAT SUBFUNDUSZU (w tys. PLN)

Zrealizowane różnice kursowe - kategorie lokat		01.01.2018 - 30.06.2018	01.01.2017 - 31.12.2017	01.01.2017 - 30.06.2017
	Waluta			
Akcje	EUR	0	-15	0
Akcje	GBP	0	-55	-55
Akcje	USD	0	-161	-153
Kwity depozytowe	USD	-659	-1 023	-605
Razem		-659	-1 254	-813

Niezrealizowane różnice kursowe - kategorie lokat		01.01.2018 - 30.06.2018	01.01.2017 - 31.12.2017	01.01.2017 - 30.06.2017
	Waluta			
Kwity depozytowe	USD	1 543	-1 888	-1 054
Akcje	EUR	49	-49	0
Akcje	GBP	29	-16	-12
Akcje	USD	162	-162	-46
Razem		1 783	-2 115	-1 112

4. ŚREDNI KURS WALUTY SPRAWOZDANIA FINANSOWEGO WYLICZANY PRZEZ NBP, Z DNIA SPORZĄDZENIA SPRAWOZDANIA

	Waluta	Kurs w stosunku do zł
Euro	EUR	4,3616
Funt brytyjski	GBP	4,9270
Dolar amerykański	USD	3,7440

NOTA 10

Dochody i ich dystrybucja

1. ZREALIZOWANY ZYSK (STRATA) ZE ZBYCIA LOKAT (w tys. PLN)

Kategorie lokat	01.01.2018 - 30.06.2018	01.01.2017 - 31.12.2017	01.01.2017 - 30.06.2017
Akcje	-384	231	71
Kwity depozytowe	1 621	408	-254
Kontrakty terminowe	-336	1 096	770
Razem	901	1 735	587

2. WZROST (SPADEK) NIEZREALIZOWANEGO ZYSKU (STRATA) Z WYCENY AKTYWÓW (w tys. PLN)

Kategorie lokat	01.01.2018 - 30.06.2018	01.01.2017 - 31.12.2017	01.01.2017 - 30.06.2017
Akcje	-2 695	98	-214
Kwity depozytowe	1 607	-1 212	-4 313
Kontrakty terminowe	-345	-38	-47
Razem	-1 433	-1 152	-4 574

3. WYKAZ WYPŁACONYCH PRZYCHODÓW ZE ZBYCIA LOKAT SUBFUNDUSZU AKTYWÓW NIEPUBLICZNYCH.

Nie dotyczy.

4. WYPŁACONE DOCHODY SUBFUNDUSZU

Statut Funduszu nie przewiduje wypłacania dochodów.

5. KOSZTY FUNDUSZU AKTYWÓW NIEPUBLICZNYCH ZW. BEZPOŚREDNIO ZE ZBYTYMI LOKATAMI

Nie dotyczy.

NOTA 11

Koszty Subfunduszu

1. KOSZTY POKRYWANE PRZEZ TOWARZYSTWO (w tys. PLN)

W prezentowanych okresach sprawozdawczych, zgodnie ze statutem, subfundusz pokrywał wszystkie koszty do wysokości limitów, dotyczące kosztów Agenta Transferowego, Depozytariusza, kosztów badania i przeglądów sprawozdań finansowych, szczegółowo opisanych w statucie funduszu.

	01.01.2018 - 30.06.2018	01.01.2017 - 31.12.2017	01.01.2017 - 30.06.2017
Koszty pokrywane przez Towarzystwo			
Brak	0	0	0
Razem	0	0	0

2. KOSZTY FUNDUSZU AKTYWÓW NIEPUBLICZNYCH ZW. BEZPOŚREDNIO ZE ZBYTYMI LOKATAMI

Nie dotyczy

3. WYNAGRODZENIE TOWARZYSTWA (WYODRĘBNIENIE CZĘŚCI ZMIENNEJ) (w tys. PLN)

	01.01.2018 - 30.06.2018	01.01.2017 - 31.12.2017	01.01.2017 - 30.06.2017
Wynagrodzenie stałe	1 031	1 764	896
Wynagrodzenie zmienne (rezerwa)	0	157	389
Razem	1 031	1 921	1 285

NOTA 12

Dane porównawcze o jednostkach uczestnictwa

	30.06.2018	31.12.2017	31.12.2016
Wartość aktywów netto na koniec okresu sprawozd. (w tys. PLN)	44 557	46 570	46 071
Wartość aktywów netto na j.u. na koniec okresu sprawozd. (w tys. PLN)	85,82	85,94	84,64

Główny Księgowy Funduszy

Piotr Płuska

Warszawa, 8 sierpnia 2018 r.

6. INFORMACJA DODATKOWA

1) Informacje o znaczących zdarzeniach dotyczących lat ubiegłych, ujętych w sprawozdaniu finansowym za bieżący okres sprawozdawczy.

Nie zanotowano istotnych zdarzeń dotyczących lat ubiegłych, które powinny zostać ujęte w bieżącym okresie sprawozdawczym.

2) Informacje o znaczących zdarzeniach jakie nastąpiły po dniu bilansowym, a nieuwzględnionych w sprawozdaniu finansowym.

Od dnia bilansowego do momentu sporządzenia niniejszego sprawozdania nie wystąpiły istotne zdarzenia, które należałoby ująć w sprawozdaniu finansowym Subfunduszu, a których by nie uwzględniono.

3) Zestawienie oraz objaśnienie różnic pomiędzy danymi ujawnionymi w sprawozdaniu finansowym i w porównywalnych danych finansowych a uprzednio sporządzonymi i opublikowanymi sprawozdaniami finansowymi.

W okresie raportowym nie wystąpiły różnice pomiędzy danymi ujawnionymi w sprawozdaniu finansowym i w porównywalnych danych finansowych a uprzednio sporządzonymi i opublikowanymi sprawozdaniami finansowymi, a których by nie ujawniono.

4) Dokonane korekty błędów podstawowych.

Nie wystąpiły.

5) Pozostałe informacje

Nie wystąpiły.

Warszawa, 8 sierpnia 2018 r.

Główny Księgowy Funduszy

Piotr Pluska



JEDNOSTKOWE PÓŁROCZNE SPRAWOZDANIE FINANSOWE

SUBFUNDUSZ QUERCUS IeV
wydzielony w ramach
QUERCUS PARASOŁOWY SPECJALISTYCZNY FUNDUSZ INWESTYCYJNY OTWARTY
za okres od 01-01-2018 roku do 30-06-2018 roku

Raport niezależnego biegłego rewidenta z przeglądu jednostkowego półrocznego sprawozdania finansowego

Dla Walnego Zgromadzenia i Rady Nadzorczej Quercus Towarzystwo Funduszy
Inwestycyjnych Spółki Akcyjnej

Wprowadzenie

Przeprowadziliśmy przegląd załączonego jednostkowego półrocznego sprawozdania finansowego Subfunduszu QUERCUS lev („Subfundusz”), wydzielonego w ramach QUERCUS Parasolowy Specjalistycznego Funduszu Inwestycyjnego Otwartego („Fundusz”) z siedzibą w Warszawie, ul. Nowy Świat 6/12, sporządzonego na dzień 30 czerwca 2018 roku, na które składają się: wprowadzenie do jednostkowego półrocznego sprawozdania finansowego, zestawienie lokat oraz bilans sporządzone na dzień 30 czerwca 2018 roku, rachunek wyniku z operacji oraz zestawienie zmian w aktywach netto za okres 6 miesięcy zakończony dnia 30 czerwca 2018 roku, noty objaśniające i informacja dodatkowa („półroczne sprawozdanie finansowe”).

Zarząd Quercus Towarzystwa Funduszy Inwestycyjnych Spółki Akcyjnej, towarzystwa zarządzającego Funduszem i reprezentującego Fundusz, jest odpowiedzialny za sporządzenie i przedstawienie załączonego półrocznego sprawozdania finansowego zgodnie z wymogami ustawy z dnia 29 września 1994 roku o rachunkowości („ustawa o rachunkowości”) oraz wydanymi na jej podstawie przepisami wykonawczymi.

My jesteśmy odpowiedzialni za sformułowanie wniosku na temat załączonego półrocznego sprawozdania finansowego na podstawie przeprowadzonego przez nas przeglądu.

Zakres przeglądu

Przegląd przeprowadziliśmy zgodnie z Krajowym Standardem Przeglądu 2410 w brzmieniu Międzynarodowego Standardu Usług Przeglądu 2410 *Przegląd śródrocznych informacji finansowych przeprowadzony przez niezależnego biegłego rewidenta jednostki*, przyjętym uchwałą nr 2041/37a/2018 Krajowej Rady Biegłych Rewidentów z dnia 5 marca 2018 roku. Przegląd półrocznego sprawozdania finansowego polega na kierowaniu zapytań, przede wszystkim do osób odpowiedzialnych za kwestie finansowe i księgowo, przeprowadzaniu procedur analitycznych oraz innych procedur przeglądu.

Przegląd ma istotnie węższy zakres niż badanie przeprowadzane zgodnie z Krajowymi Standardami Badania w brzmieniu Międzynarodowych Standardów Badania, przyjętymi uchwałą nr 2041/37a/2018 Krajowej Rady Biegłych Rewidentów z dnia 5 marca 2018 roku i na skutek tego przegląd nie wystarcza do uzyskania pewności, że wszystkie istotne kwestie, które zostałyby zidentyfikowane w trakcie badania, zostały ujawnione. W związku z tym nie wyrażamy opinii z badania.




Wniosek

Na podstawie przeprowadzonego przez nas przeglądu stwierdzamy, że nic nie zwróciło naszej uwagi, co kazałoby nam sądzić, że załączone półroczne sprawozdanie finansowe nie zostało sporządzone, we wszystkich istotnych aspektach, zgodnie z wymogami ustawy o rachunkowości oraz wydanymi na jej podstawie przepisami wykonawczymi.

Warszawa, dnia 8 sierpnia 2018 roku

Kluczowy Biegły Rewident



Maja Mandela
Biegły Rewident
nr w rejestrze: 11942

Ernst & Young Audyt Polska
spółka z ograniczoną odpowiedzialnością
spółka komandytowa
Rondo ONZ 1, 00-124 Warszawa

działający w imieniu:
Ernst & Young Audyt Polska
spółka z ograniczoną odpowiedzialnością sp. k.
Rondo ONZ 1, 00-124 Warszawa
nr na liście firm audytorskich: 130



Zarząd Quercus Towarzystwo Funduszy Inwestycyjnych S.A. zgodnie z Ustawą z dnia 29 września 1994 roku o rachunkowości (Dz. U. z 2018 r. poz. 395, z późn. zm.) oraz Rozporządzeniem Ministra Finansów z dnia 24 grudnia 2007 roku w sprawie szczególnych zasad rachunkowości funduszy inwestycyjnych (Dz. U. z 2007 r. Nr 249, poz. 1859 z późniejszymi zmianami) przedstawia jednostkowe sprawozdanie finansowe Subfunduszu QUERCUS lev za okres od dnia 01 stycznia 2018 roku do dnia 30 czerwca 2018 roku, na które składa się:

1. Wprowadzenie do jednostkowego sprawozdania finansowego.
2. Zestawienie lokat sporządzone na dzień 30 czerwca 2018 roku w kwocie 105 878 tys. złotych.
3. Bilans sporządzony na dzień 30 czerwca 2018 roku, który wykazuje aktywa netto w kwocie 139 419 tys. złotych.
4. Rachunek wyniku z operacji za okres od dnia 01 stycznia 2018 roku do dnia 30 czerwca 2018 roku, wykazujący ujemny wynik z operacji w kwocie -52 815 tys. złotych.
5. Zestawienie zmian w aktywach netto za okres od dnia 01 stycznia 2018 roku do dnia 30 czerwca 2018 roku, wykazujące zmniejszenie stanu aktywów netto o kwotę -68 280 tys. złotych.
6. Noty objaśniające.
7. Informację dodatkową.

Sebastian Buczek - Prezes Zarządu

Artur Paderewski - Pierwszy Wiceprezes Zarządu

Piotr Pluska - Wiceprezes Zarządu

Paweł Cichoń - Wiceprezes Zarządu

Paweł Pasternok - Członek Zarządu

Warszawa, 8 sierpnia 2018 r.

WPROWADZENIE DO SPRAWOZDANIA FINANSOWEGO

Nazwa funduszu:	QUERCUS Parasolowy Specjalistyczny Fundusz Inwestycyjny Otwarty
Nazwa skrócona:	QUERCUS Parasolowy SFIO
Typ i konstrukcja:	specjalistyczny fundusz inwestycyjny otwarty z wydzielonymi subfunduszami, specjalistyczny fundusz inwestycyjny otwarty z różnymi kategoriami jednostek uczestnictwa
Dane rejestrowe:	Fundusz został wpisany do rejestru funduszy inwestycyjnych prowadzonego przez Sąd Okręgowy w Warszawie, VII Wydział Cywilny Rejestrowy, w dniu 13 marca 2008 roku pod numerem RFi 364
Utworzenie funduszu:	Fundusz prowadzi działalność na podstawie zezwolenia Komisji Nadzoru Finansowego nr: DFL/4030/119/23/07/08/VI/KNF/50-1-1/SP z dnia 19 lutego 2008 roku. Pierwsza wycena aktywów netto Funduszu przeprowadzona została na dzień 28 marca 2008 roku. Dniem rozpoczęcia działalności jest dzień rejestracji Funduszu w rejestrze funduszy inwestycyjnych. Fundusz został utworzony na czas nieograniczony.

Na dzień 30.06.2018 roku, w ramach QUERCUS Parasolowy SFIO wydzielone są następujące subfundusze:

QUERCUS Ochrony Kapitału
QUERCUS Selektywny
QUERCUS Agresywny
QUERCUS Europa (dawniej Turcja)
QUERCUS Rosja
QUERCUS short
QUERCUS lev
QUERCUS Gold
QUERCUS Stabilny
QUERCUS Global Growth

Subfundusz objęty jednostkowym sprawozdaniem finansowym (zwanym również sprawozdaniem finansowym)

QUERCUS lev

Subfundusz QUERCUS lev został utworzony w dniu 27 maja 2010 roku. Otwarcie ksiąg nastąpiło 27 maja 2010 roku. Przydział jednostek został dokonany 28 maja 2010 roku.

Cel inwestycyjny, specjalizacja i stosowane ograniczenia inwestycyjne Subfunduszu

Celem inwestycyjnym Subfunduszu jest wzrost wartości jego aktywów w wyniku wzrostu wartości lokat. Subfundusz nie gwarantuje osiągnięcia celu inwestycyjnego. Subfundusz będzie inwestował przede wszystkim w kontrakty terminowe na indeks WIG20. Fundusz będzie zajmował pozycję długą w kontraktach na WIG20. Część aktywów Subfunduszu, która nie będzie wykorzystana do inwestowania w kontrakty terminowe, tj. nie będzie złożona jako depozyt zabezpieczający, Subfundusz będzie inwestował w instrumenty dłużne, a także w inne instrumenty finansowe., np. instrumenty akcyjne. Subfundusz będzie, przy dokonywaniu lokat aktywów, stosować zasady i ograniczenia inwestycyjne określone w Ustawie dla funduszu inwestycyjnego zamkniętego.

Celem prowadzonej polityki inwestycyjnej Subfunduszu jest odwzorowanie zmian indeksu WIG20lev

Subfundusz dokonując inwestycji stosuje następujące zasady dywersyfikacji lokat:

1. Kontrakty terminowe na indeks WIG20, pozycja długa - od 100% do 250% wartości aktywów
2. Instrumenty akcyjne - od 0% do 20% wartości aktywów,
3. Instrumenty dłużne - od 0% do 100% wartości aktywów,
4. Tytuły uczestnictwa - od 0% do 50% wartości aktywów.
5. Depozyty - od 0% do 100% wartości aktywów.

Szczegółowe informacje o ograniczeniach i limitach inwestycyjnych, którym podlegają lokaty Subfunduszu, a także pełne zasady polityki inwestycyjnej wraz z kryteriami doboru lokat zawarte są w Statucie Funduszu.

Towarzystwo zarządzające Funduszem

Firma: Quercus Towarzystwo Funduszy Inwestycyjnych Spółka Akcyjna
Siedziba: Warszawa
Adres: ul.Nowy Świat 6/12, Warszawa (00-400)
Sąd rejestrowy: Sąd Rejonowy dla m.st. W-wy XII Wydział Gospodarczy KRS
Numer KRS: 0000288126
Data wpisu: 10 września 2007 roku

Okres sprawozdawczy

Jednostkowe sprawozdanie finansowe Subfunduszu obejmuje okres od 01.01.2018 roku do 30.06.2018 roku.

Dzień bilansowy: 30.06.2018 roku.

Dane porównywalne: od 01.01.2017 roku do 31.12.2017 roku oraz od 01.01.2017 roku do 30.06.2017 roku.

Założenie kontynuowania działalności

Jednostkowe sprawozdanie finansowe Subfunduszu zostało sporządzone przy założeniu kontynuowania działalności przez Fundusz oraz Subfundusz w dającej się przewidzieć przyszłości. Zdaniem Zarządu Towarzystwa nie istnieją okoliczności wskazujące na zagrożenie kontynuowania działalności Funduszu oraz Subfunduszu w okresie co najmniej 12 miesięcy od dnia bilansowego.

Dane identyfikujące podmiot dokonujący przeglądu sprawozdania finansowego

Ernst & Young Audyt Polska spółka z ograniczoną odpowiedzialnością sp. k.
Warszawa (00-124), Rondo ONZ 1

Kategorie jednostek uczestnictwa i określenie cech je różnicujących

Subfundusz zbywa następujące kategorie jednostek uczestnictwa:

► **Jednostki uczestnictwa kategorii A**

Jednostki uczestnictwa kategorii A są zbywane w ramach podstawowej oferty Funduszu, co oznacza, że mogą być nabywane bez konieczności zawarcia umowy dodatkowej. Jednostki uczestnictwa kategorii A są zbywane bezpośrednio przez Fundusz oraz za pośrednictwem wszystkich dystrybutorów. Po otwarciu konta uczestnika inwestorzy i uczestnicy mogą nabywać jednostki uczestnictwa kategorii A na zasadach określonych w prospekcie. Z tytułu zbywania pobierana jest opłata dystrybucyjna nie wyższa niż 3,8% wpłaty dokonanej przez nabywcę.

► **Jednostki uczestnictwa kategorii S**

Jednostki uczestnictwa kategorii S są zbywane wyłącznie w ramach programów inwestycyjnych, pod warunkiem oferowania programu przez fundusz i dystrybutora oraz zawarcia przez uczestnika umowy dodatkowej. Jednostki uczestnictwa kategorii S są zbywane bezpośrednio przez fundusz oraz za pośrednictwem dystrybutorów wskazanych w prospekcie. Warunki zbywania jednostek uczestnictwa kategorii S w ramach programów inwestycyjnych określa prospekt oraz odpowiednia umowa dodatkowa. Z tytułu zbywania pobierana jest opłata dystrybucyjna nie wyższa niż 3,8% zadeklarowanej przez uczestnika sumy wpłat w ramach danego programu inwestycyjnego pobierana jednorazowo od pierwszej wpłaty. Z tytułu odkupienia może być pobrana opłata umorzeniowa w wysokości nie wyższej niż 3,8% zadeklarowanej przez uczestnika sumy wpłat w ramach jednego programu inwestycyjnego. W okresie objętym sprawozdaniem oraz w okresie porównywalnym jednostki uczestnictwa kategorii S nie były zbywane.

Główny Księgowy Funduszy

Piotr Pluska

Warszawa, 8 sierpnia 2018 r.

1. ZESTAWIENIE LOKAT**1) Tabela główna**

Składniki lokat	30.06.2018			31.12.2017		
	Wartość wg ceny nabycia	Wartość na dzień bilansowy	Udział w aktywach	Wartość wg ceny nabycia	Wartość na dzień bilansowy	Udział w aktywach
	tys zł	tys zł	%	tys zł	tys zł	%
Akcje	0	0	0,00	0	0	0,00
Warranty subskrypcyjne	0	0	0,00	0	0	0,00
Prawa do akcji	0	0	0,00	0	0	0,00
Prawa poboru	0	0	0,00	0	0	0,00
Kwity depozytowe	0	0	0,00	0	0	0,00
Listy zastawne	0	0	0,00	0	0	0,00
Dłużne papiery wartościowe	89 578	90 936	64,87	129 042	130 407	60,92
Instrumenty pochodne	0	0	0,00	0	0	0,00
Udziały w spółkach z ograniczoną odpowiedzial.	0	0	0,00	0	0	0,00
Jednostki uczestnictwa	13 949	14 942	10,66	17 359	18 245	8,52
Certyfikaty inwestycyjne	0	0	0,00	0	0	0,00
Tytuły uczestnictwa emitowane przez instytucje wspólnego inwestowania mające siedzibę za granicą	0	0	0,00	0	0	0,00
Wierzytelności	0	0	0,00	0	0	0,00
Weksle	0	0	0,00	0	0	0,00
Depozyty	0	0	0,00	12 000	12 036	5,62
Waluty	0	0	0,00	0	0	0,00
Nieruchomości	0	0	0,00	0	0	0,00
Statki morskie	0	0	0,00	0	0	0,00
Inne	0	0	0,00	0	0	0,00
RAZEM	103 527	105 878	75,53	158 401	160 688	75,06

Niniejsze zestawienie lokat należy analizować łącznie z wprowadzeniem, notami objaśniającymi oraz informacją dodatkową, które stanowią integralną część sprawozdania finansowego.

Główny Księgowy Funduszy

Piotr Pluska

Warszawa, 8 sierpnia 2018 r.

2) Tabele uzupełniające

Instrumenty pochodne	Rodzaj rynku	Nazwa rynku	Emitent	Kraj siedziby emitenta	Instrument bazowy	Liczba	Wartość wg ceny nabycia	Wartość wg wyceny na dzień bilansowy	Udział w aktywach
							w tys zł	tys zł	%
Kontrakt terminowy FW20U1820 PL0GF0014183	Aktywny rynek - rynek regulowany	GPW w W-wie	GPW w W-wie	Polska	Indeks WIG20	6 943	0	0	0,00
PODSUMOWANIE	Aktywny rynek - rynek regulowany					6 943	0	0	0,00

Dłużne papiery wartościowe	Rodzaj rynku	Nazwa rynku	Emitent	Kraj siedziby emitenta	Termin wykupu	Warunki oprocentowania	Wartość nominalna	Liczba	Wartość wg ceny nabycia	Wartość wg wyceny na dzień bilansowy	Udział w aktywach
							tys zł	szt	tys zł	tys zł	%
Obligacje o terminie wykupu poniżej 1 roku:							24 900	24 900	24 738	25 082	17,90
PS0718 PL0000107595	Aktywny rynek - rynek regulowany	GPW w W-wie	Skarb Państwa	Polska	2018-07-25	2,50 % - stałe	1 500	1 500	1 513	1 538	1,10
OK1018 PL0000109062	Inny aktywny rynek	TBS Poland	Skarb Państwa	Polska	2018-10-25	brak	3 500	3 500	3 382	3 489	2,49
WZ0119 PL0000107603	Inny aktywny rynek	TBS Poland	Skarb Państwa	Polska	2019-01-25	1,81 % - zmienne	13 900	13 900	13 856	14 059	10,03
OK0419 PL0000109633	Inny aktywny rynek	TBS Poland	Skarb Państwa	Polska	2019-04-25	brak	1 000	1 000	987	990	0,71
MCI 24062019 PLMCMG00202	Nienotowane na rynku aktywnym	-	MCI Capital S.A.	Polska	2019-06-24	5,68 % - zmienne	5 000	5 000	5 000	5 006	3,57

Inne - Certyfikaty depozytowe o terminie wykupu do 1 roku:							12 500	7 505	12 500	12 665	9,03
PEKAO 16082018 DC128P160818	Nienotowane na rynku aktywnym	-	Bank Pekao S.A.	Polska	2018-08-16	2,10 % - stałe	7 500	7 500	7 500	7 639	5,45
VWB070 250119 PLVWGBP00092	Nienotowane na rynku aktywnym	-	Volkswagen Bank Polska S.A.	Polska	2019-01-25	2,90 % - zmienne	5 000	5	5 000	5 026	3,58

Obligacje o terminie wykupu powyżej 1 roku:							52 600	49 036	52 340	53 189	37,94
WZ0120 PL0000108601	Aktywny rynek - rynek regulowany	GPW w W-wie	Skarb Państwa	Polska	2020-01-25	1,81 % - zmienne	17 000	17 000	16 917	17 243	12,30
MCI 19062020 PLMCMG00244	Nienotowane na rynku aktywnym	-	MCI Capital S.A.	Polska	2020-06-19	5,68 % - zmienne	5 000	5 000	5 000	5 008	3,57
WZ0121 PL0000106068	Aktywny rynek - rynek regulowany	GPW w W-wie	Skarb Państwa	Polska	2021-01-25	1,81 % - zmienne	17 000	17 000	17 009	17 252	12,31
WZ1122 PL0000109377	Inny aktywny rynek	TBS Poland	Skarb Państwa	Polska	2022-11-25	1,78 % - zmienne	10 000	10 000	9 814	10 023	7,15
MBKO170125 PLBRE0005185	Nienotowane na rynku aktywnym	-	mBank S.A.	Polska	2025-01-17	3,91 % - zmienne	3 600	36	3 600	3 663	2,61
PODSUMOWANIE	Aktywny rynek - rynek regulowany						35 500	35 439	36 033	25,71	
PODSUMOWANIE	Aktywny rynek - alternatywny system obrotu						0	0	0	0,00	
PODSUMOWANIE	Inny aktywny rynek						28 400	28 039	28 561	20,38	
PODSUMOWANIE	Nienotowane na rynku aktywnym						17 541	26 100	26 342	18,78	
PODSUMOWANIE							81 441	89 578	90 936	64,87	

Jednostki uczestnictwa	Rodzaj rynku	Nazwa rynku	Nazwa i rodzaj funduszu	Liczba	Wartość wg ceny nabycia	Wartość wg wyceny na dzień bilansowy	Udział w aktywach
				szt	tys zł	tys zł	%
KBC Gamma UNIWIWID PLUS SFIO	Nienotowane na rynku aktywnym Nienotowane na rynku aktywnym	-	KBC Parasol Biznes SFIO Uniwibid SFIO	21 326,0000	5 020	5 468	3,90
				5 373,0000	8 929	9 474	6,76
PODSUMOWANIE		Nienotowane na rynku aktywnym		26 699,0000	13 949	14 942	10,66

Depozyty	Nazwa banku	Kraj siedziby banku	Waluta	Warunki oprocentowania	Wartość wg ceny nabycia w danej walucie	Wartość wg ceny nabycia	Wartość wg wyceny w danej walucie na dzień bilansowy	Wartość wg wyceny na dzień	Udział w aktywach
						tys zł		tys zł	%
Lolata terminowa 2-mce do 20180110	Idea Bank S.A.	Polska	PLN						0,00
PODSUMOWANIE		Nienotowane na rynku aktywnym			0	0	0	0	0,00

3) Tabele dodatkowe

GWARANTOWANE SKŁADNIKI LOKAT

Gwarantowane składniki lokat	Rodzaj	Łączna liczba	Wartość według ceny nabycia	Wartość według wyceny na dzień bilansowy w tys.	Procentowy udział w aktywach
Papiery wartościowe gwarantowane przez Skarb Państwa	Obligacje Skarbu Państwa, Bony Skarbowe, Obligacje gwarantowane	63 900	63 478	64 594	46,09

GRUPY KAPITAŁOWE, O KTÓRYCH MOWA W ART. 98 USTAWY

	Wartość na 30.06.2018	
	w tys. zł	%
brak	0	0,00

SKŁADNIKI LOKAT NABYTE OD PODMIOTÓW, O KTÓRYCH MOWA W ART.107 USTAWY

Nie dotyczy.

PAPIERY WARTOŚCIOWE EMITOWANE PRZEZ MIĘDZYNARODOWE INSTYTUCJE FINANSOWE, KTÓRYCH CZŁONKIEM JEST RP LUB PRZYNAJMNIEJ JEDNO Z PAŃSTW NALEŻĄCYCH DO OECD

Nie dotyczy.

Główny Księgowy Funduszy

Piotr Płuska

Warszawa, 8 sierpnia 2018 r.

2. BILANS

sporządzony na dzień 30.06.2018 - w tysiącach złotych

	30.06.2018	31.12.2017
I Aktywa	140 177	214 046
1. Środki pieniężne i ich ekwiwalenty	34 299	53 358
2. Należności	0	0
3. Transakcje przy zobowiązaniu się drugiej strony do odkupu	0	0
4. Składniki lokat notowane na aktywnym rynku, w tym: dłużne papiery wartościowe	64 594	91 536
5. Składniki lokat nienotowane na aktywnym rynku, w tym: dłużne papiery wartościowe	41 284	69 152
6. Nieruchomości	26 342	38 871
7. Pozostałe aktywa	0	0
II Zobowiązania	758	6 347
1. Zobowiązania własne subfunduszy	758	6 347
2. Zobowiązania proporcjonalne subfunduszy	0	0
III Aktywa netto (I-II)	139 419	207 699
IV Kapitał funduszu	211 324	226 790
1. Kapitał wpłacony	1 842 518	1 743 049
2. Kapitał wypłacony (wielkość ujemna)	-1 631 194	-1 516 259
V Dochody zatrzymane	-57 766	-25 780
1. Zakumulowane, nierozdysponowane przychody z lokat netto	-14 185	-12 491
2. Zakumulowany, nierozdysponowany zrealizowany zysk(strata) ze zbycia lokat	-43 581	-13 289
VI Wzrost (spadek) wartości lokat w odniesieniu do ceny nabycia	-14 139	6 689
VII Kapitał funduszu i zakumulowany wynik z operacji (IV+V+/-VI)	139 419	207 699
Liczba jednostek uczestnictwa (w szt.) kategorii A	2 205 434,514907	2 368 100,021929
Wartość aktywów netto na jednostkę uczestnictwa kategorii A (w zł)	63,22	87,71

Niniejszy bilans należy analizować łącznie z wprowadzeniem, notami objaśniającymi oraz informacją dodatkową, które stanowią integralną część sprawozdania finansowego.

Główny Księgowy Funduszy

Piotr Pluska

Warszawa, 8 sierpnia 2018 r.

3. RACHUNEK WYNIKU Z OPERACJI

sporządzony za okres 01.01.2018 - 30.06.2018 - w tysiącach złotych

	01.01.2018 - 30.06.2018	01.01.2017 - 31.12.2017	01.01.2017 - 30.06.2017
I Przychody z lokat	1 651	3 411	1 491
1. Dywidendy i inne udziały w zyskach	42	90	42
2. Przychody odsetkowe	1 608	3 319	1 448
3. Przychody związane z posiadaniem nieruchomości	0	0	0
4. Dodatnie saldo różnic kursowych	0	0	0
5. Pozostałe	1	2	1
II Koszty funduszu	3 346	7 621	3 491
1. Wynagrodzenie dla towarzystwa	3 277	7 492	3 427
2. Wynagrodzenia dla podmiotów prowadzących dystrybucję	0	0	0
3. Opłaty dla depozytariusza	18	40	21
4. Opłaty związane z prowadzeniem rejestru aktywów funduszu	23	51	23
5. Opłaty za zezwolenia oraz rejestracyjne	0	0	0
6. Usługi w zakresie rachunkowości	22	36	18
7. Usługi w zakresie zarządzania aktywami funduszu	0	0	0
8. Usługi prawne	0	0	0
9. Usługi wydawnicze, w tym poligraficzne	0	0	0
10. Koszty odsetkowe	3	0	0
11. Koszty związane z posiadaniem nieruchomości	0	0	0
12. Ujemne saldo różnic kursowych	0	0	0
13. Pozostałe	3	2	2
III Koszty pokrywane przez towarzystwo	0	0	0
IV Koszty funduszu netto (II-III)	3 346	7 621	3 491
V Przychody z lokat netto (I-IV)	-1 695	-4 210	-2 000
VI Zrealizowany i niezrealizowany zysk/strata	-51 120	77 397	54 464
1. Zrealizowany zysk (strata) ze zbycia lokat, w tym:	-30 292	73 358	59 254
z tytułu różnic kursowych	0	0	0
2. Wzrost (spadek) niezrealizowanego zysku (straty) z wyceny lokat, w tym:	-20 828	4 039	-4 790
z tytułu różnic kursowych	0	0	0
VII Wynik z operacji (V+VI)	-52 815	73 187	52 464
Wynik z operacji przypadający na jednostkę uczestnictwa kategorii A (w zł)	-23,95	30,91	21,87

Niniejszy rachunek wyniku z operacji należy analizować łącznie z wprowadzeniem, notami objaśniającymi oraz informacją dodatkową, które stanowią integralną część sprawozdania finansowego.

Główny Księgowy Funduszy



Piotr Puskas

Warszawa, 8 sierpnia 2018 r.

4. ZESTAWIENIE ZMIAN W AKTYWACH NETTO

sporządzone za okres 01.01.2018 - 30.06.2018 - w tysiącach złotych

	01.01.2018 - 30.06.2018	01.01.2017 - 31.12.2017
I. Zmiana Wartości Aktywów Netto		
1. Wartość aktywów netto na koniec poprzedniego okresu sprawozdawczego	207 699	150 186
2. Wynik z operacji za okres sprawozdawczy (razem), w tym:	-52 815	73 187
a) przychody z lokat netto,	-1 695	-4 210
b) zrealizowany zysk (strata) ze zbycia lokat,	-30 292	73 358
c) wzrost (spadek) niezrealizowanego zysku (straty) z wyceny lokat	-20 828	4 039
3. Zmiana w aktywach netto z tytułu wyniku z operacji	-52 815	73 187
4. Dystrybucja dochodów (przychodów) funduszu (razem)	0	0
a) z przychodów z lokat netto,	0	0
b) ze zrealizowanego zysku ze zbycia lokat	0	0
c) z przychodów ze zbycia lokat	0	0
5. Zmiany w kapitale w okresie sprawozdawczym (razem), w tym:	-15 465	-15 674
a) zmiana kapitału wpłaconego (powiększenie kapitału z tytułu zbytych j.u.)	99 469	262 500
b) zmiana kapitału wpłaconego (zmniejszenie kapitału z tytułu odkupionych j.u.)	114 934	278 174
6. Łączna zmiana aktywów netto w okresie sprawozdawczym (3-4+5)	-68 280	57 513
7. Wartość aktywów netto na koniec okresu sprawozdawczego	139 419	207 699
8. Średnia wartość aktywów netto w okresie sprawozdawczym	173 765	197 671
II. Zmiana liczby jednostek uczestnictwa kategorii A		
1. Zmiana liczby jednostek uczestnictwa w okresie sprawozdawczym, w tym:	-162 665,507022	-265 886,464068
a) liczba zbytych jednostek uczestnictwa	1 241 830,396796	3 284 493,474077
b) liczba odkupionych jednostek uczestnictwa	1 404 495,903818	3 550 379,938145
c) saldo zmian liczby jednostek uczestnictwa	-162 665,507022	-265 886,464068
2. Liczba jednostek uczestnictwa narastająco od początku działalności funduszu, w tym:	2 205 434,514907	2 368 100,021929
a) liczba zbytych jednostek uczestnictwa	21 808 194,363301	20 566 363,966505
b) liczba odkupionych jednostek uczestnictwa	19 602 759,848394	18 198 263,944576
c) saldo zmian liczby jednostek uczestnictwa	2 205 434,514907	2 368 100,021929
3. Przewidywana liczba jednostek uczestnictwa *)	-	-
III. Zmiana wartości aktywów netto na jednostkę uczestnictwa kategorii A		
1. Wartość aktywów netto na jednostkę uczestnictwa na koniec poprzedniego okresu sprawozdawczego	87,71	57,02
2. Wartość aktywów netto na jednostkę uczestnictwa na koniec okresu sprawozdawczego	63,22	87,71
3. Procentowa zmiana wartości aktywów netto na jednostkę uczestnictwa w okresie sprawozdawczym	-27,92%	53,82%
4. Minimalna wartość aktywów netto na jednostkę uczestnictwa w dniu	61,48 2018-06-28	57,53 2017-01-02
5. Maksymalna wartość aktywów netto na jednostkę uczestnictwa w dniu	100,39 2018-01-23	96,73 2017-10-11
6. Wartość aktywów netto na jednostkę uczestnictwa według ostatniej wyceny w okresie sprawozdawczym w dniu	63,22 2018-06-30	87,71 2017-12-31
IV. Procentowy udział kosztów funduszu w średniej wartości aktywów netto, w tym:		
1. Procentowy udział wynagrodzenia dla towarzystwa	1,93%	3,86%
2. Procentowy udział wynagrodzenia dla podmiotów prowadzących dystrybucję	-	-
3. Procentowy udział opłat dla depozytariusza	0,01%	0,02%
4. Procentowy udział opłat związanych z prowadzeniem rejestru aktywów funduszu	0,01%	0,03%
5. Procentowy udział opłat za usługi w zakresie rachunkowości	0,01%	0,02%
6. Procentowy udział opłat za usługi w zakresie zarządzania aktywami funduszu	-	-

*)

Z uwagi na różnorodność czynników mających wpływ na decyzje inwestycyjne uczestników Zarząd TFI nie jest w stanie oszacować ilości nabytych i umorzonych jedn. uczest. w przyszłości.

Niniejsze zestawienie zmian w aktywach netto należy analizować łącznie z wprowadzeniem, notami objaśniającymi oraz informacją dodatkową, które stanowią integralną część sprawozdania finansowego.

Główny Księgowy Funduszy

Piotr Pluska

Warszawa, 8 sierpnia 2018 r.

5. NOTY OBJAŚNIAJĄCE

NOTA 1

Polityka rachunkowości Funduszu

Zasady rachunkowości Funduszu zostały ustalone w oparciu o:

Ustawę z dnia 29.09.1994 r. o rachunkowości (Dz. U. z 2018 r poz. 395, z późn. zm.)

Ustawę z dnia 27.05.2004 r. o funduszach inwestycyjnych i zarządzaniu alternatywnymi funduszami inwestycyjnymi (Dz.U. z 2018 r., poz. 56, z późn. zm.)

Rozporządzenie Ministra Finansów z dnia 24.12.2007 r. w sprawie szczególnych zasad rachunkowości funduszy inwestycyjnych (Dz.U. nr 249 z 2007 r poz.1859) zwane dalej Rozporządzeniem. Fundusz stosuje zasady rachunkowości ustalone dla Funduszu.

A. UJAWNIANIE I PREZENTACJA INFORMACJI W SPRAWOZDANIU FINANSOWYM

Sprawozdanie finansowe zostało sporządzone w języku polskim i w walucie polskiej.

Informacje zawarte w sprawozdaniu finansowym wykazane są w tysiącach złotych, chyba że zaznaczono inaczej. Jeżeli charakter i istotność danej pozycji wymaga innej dokładności - fakt ten odnotowany jest w notach objaśniających albo informacji dodatkowej. Prezentacja wartości w tysiącach złotych może powodować różnice w wartościach pozycji w sprawozdaniu finansowym, wynikające z zaokrągleń, które nie powinny przekraczać jednego tysiąca złotych. W przypadku braku odmiennych objaśnień, udział procentowy obliczany jest w stosunku do aktywów brutto Subfunduszu.

Na dzień bilansowy ustalono wynik finansowy z operacji Subfunduszu, obejmujący:

- 1) przychody z lokat netto - stanowiące różnicę pomiędzy przychodami z lokat a kosztami Subfunduszu netto;
- 2) zrealizowany zysk (stratę) ze zbycia lokat i wzrost (spadek) niezrealizowanego zysku (straty) z wyceny lokat.

Na dzień bilansowy przyjęto metody wyceny stosowane w dniu wyceny.

Sprawozdanie finansowe zawiera: wprowadzenie do sprawozdania finansowego, zestawienie lokat, bilans, rachunek wyniku z operacji, zestawienie zmian w aktywach netto, noty objaśniające i informację dodatkową. Sprawozdanie obejmuje okres 01.01.2018 - 30.06.2018.

B. UJMOWANIE W KSIĘGACH RACHUNKOWYCH OPERACJI DOTYCZĄCYCH SUBFUNDUSZU

Księgi rachunkowe prowadzone są oddzielnie dla każdego Subfunduszu.

- 1 Operacje dotyczące Subfunduszu ujmuje się w księgach rachunkowych w okresie, którego dotyczy.
- 2 Składniki lokat nabyte lub zbyte przez Fundusz na rzecz jednego z Subfunduszy ujmuje się w księgach rachunkowych Subfunduszu wskazanego w złożonym zleceniu albo w zawartej umowie. Natomiast składniki lokat nabyte lub zbyte przez Fundusz na rzecz kilku Subfunduszy na podstawie jednego zlecenia lub jednej umowy ujmuje się w księgach rachunkowych każdego z Subfunduszy na rzecz których zostało złożone zlecenie albo zawarta umowa, w liczbie wskazanej dla danego Subfunduszu odpowiednio w zleceniu albo umowie.
- 3 Nabyte składniki lokat ujmuje się w księgach rachunkowych według ceny nabycia.
- 4 Składniki lokat nabyte nieodpłatnie posiadają cenę nabycia równą zero.
- 5 Składniki lokat otrzymane w zamian za inne składniki mają cenę nabycia wynikającą z ceny nabycia tych składników lokat, w zamian za które zostały otrzymane, skorygowaną o ewentualne dopłaty lub otrzymane przychody pieniężne.
- 6 Zmianę wartości nominalnej nabytych akcji, nie powodującą zmiany wysokości kapitału zakładowego emitenta, ujmuje się w ewidencji analitycznej, w której dokonuje się zmiany liczby posiadanych akcji oraz jednostkowej ceny nabycia.
- 7 Zysk lub stratę ze zbycia lokat wylicza się metodą "najdroższe sprzedaje się jako pierwsze", a w przypadku składników wycenianych w wysokości skorygowanej ceny nabycia – oszacowanej przy zastosowaniu efektywnej stopy procentowej, najwyższej bieżącej wartości księgowej (nie stosuje się do składników lokat będących przedmiotem transakcji, o których mowa w części C niniejszej noty, pkt IV, ust. 1-2 i 4).
- 8 Zysk lub stratę ze zbycia walut wylicza się zgodnie z pkt. 7.
- 9 W przypadku gdy jednego dnia dokonane są transakcje zbycia i nabycia danego składnika lokat, w pierwszej kolejności ujmuje się nabycie składnika.
- 10 Należną dywidendę z akcji/prawo poboru akcji notowanych na rynku aktywnym ujmuje się w księgach rachunkowych w dniu, w którym na potrzeby wyceny danych akcji wykorzystany jest po raz pierwszy kurs nieuwzględniający wartości tego prawa.
- 11 Prawo poboru akcji nienotowanych na rynku aktywnym oraz prawo do otrzymania dywidendy od akcji nienotowanych na rynku aktywnym ujmuje się w księgach rachunkowych w dniu następnym po dniu ustalenia tych praw.
- 12 Niewykonane prawo poboru akcji uznaje się za zbyte, według wartości równej zero, w dniu następnym po wygaśnięciu tego prawa.
- 13 Niezrealizowany zysk/strata z wyceny lokat wpływa na wzrost/spadek wyniku z operacji.
- 14 Nabycie/zbycie składników lokat przez Subfundusz ujmuje się w księgach rachunkowych w dacie zawarcia umowy/transakcji.
- 15 Składniki lokat nabyte/zbyte, dla których brak jest potwierdzenia zawarcia transakcji, uwzględnia się w najbliższej wycenie aktywów Subfunduszu i ustaleniu jego zobowiązań.
- 16 Operacje dotyczące Subfunduszu ujmuje się w walucie, w której są wyrażone, a także w walucie polskiej po przeliczeniu wg średniego kursu NBP ustalonego dla danej waluty na dzień ujęcia tych operacji w księgach Subfunduszu. Jeżeli operacje dot. Subfunduszu są wyrażone w walutach, dla których NBP nie ustala kursu – ich wartość określa się w relacji do kursu euro.
- 17 Środki w walucie nabyte przez Subfundusz w celu rozliczenia transakcji kupna papierów wartościowych denominowanych w walucie obcej nie stanowią lokat Subfunduszu a ich ujęcie w księgach następuje w dacie rozliczenia transakcji nabycia waluty.
- 18 Zobowiązania i należności Subfunduszu wynikające z zawartych transakcji kupna lub sprzedaży waluty w związku z rozliczeniami walutowymi kupna lub sprzedaży papierów wartościowych wycenia się od dnia zawarcia transakcji (forward walutowy) według średniego kursu NBP dla danej waluty.
- 19 Przychody z lokat Subfunduszu obejmują w szczególności:
 - a) dywidendy i inne udziały w zyskach,
 - b) przychody odsetkowe (przychody odsetkowe od dłużnych papierów wartościowych, wycenianych w wartości godziwej, nalicza się zgodnie z zasadami ustalonymi przez emitenta; przychody odsetkowe od lokat bankowych nalicza się przy zastosowaniu efektywnej stopy procentowej),
 - c) dodatnie saldo różnic kursowych powstałe w wyniku wyceny środków pieniężnych, należności oraz zobowiązań w walutach obcych.
- 20 Koszty Subfunduszu obejmują w szczególności:
 - a) wynagrodzenie Towarzystwa za zarządzanie subfunduszem,
 - b) koszty odsetkowe (koszty odsetkowe z tyt. kredytów i pożyczek zaciągniętych przez Subfundusz oraz wartość zamortyzowanej premii od nabytych instrumentów dłużnych) rozlicza się w czasie przy zastosowaniu efektywnej stopy procentowej),
 - c) ujemne saldo różnic kursowych powstałe w związku z wyceną środków pieniężnych, należności oraz zobowiązań w walutach obcych.
- 21 Odsetki naliczone oraz należne od środków pieniężnych na rachunkach bankowych oraz lokat terminowych powiększają wartość aktywów Subfunduszu w dniu wyceny.
- 22 W każdym dniu wyceny tworzy się rezerwę na przewidywane wydatki. Płatności z tytułu kosztów operacyjnych zmniejszają uprzednio utworzoną rezerwę. Limitowane koszty operacyjne są ujmowane w wysokości nie przekraczającej maksymalnego limitu rezerw. Rezerwa naliczana jest każdego dnia wyceny od wartości aktywów netto z poprzedniego dnia wyceny lub od innej podstawy będącej zmienną wpływającą na poziom ponoszonych kosztów.

- 23 W każdym dniu wyceny tworzy się rezerwę na część stałą wynagrodzenia Towarzystwa. Rezerwa na część stałą wynagrodzenia za zarządzanie obliczana jest w wysokości nie wyższej niż 3.8% w skali roku od wartości aktywów netto z poprzedniego dnia wyceny.
- 24 Towarzystwo pobiera opłatę dystrybucyjną, opłatę wyrównawczą oraz opłatę umorzeniową w wysokości zgodnej ze Statutem. Opłaty te stanowią zobowiązanie wobec Towarzystwa – nie są ujmowane w przychodach i kosztach.
- 25 Koszty związane bezpośrednio z funkcjonowaniem Subfunduszu pokrywane są w całości z aktywów Subfunduszu. Jeżeli koszty obciążają Fundusz w całości - partycypację danego Subfunduszu w tych kosztach oblicza się na podstawie stosunku Wartości Aktywów Netto (WAN) Subfunduszu do WAN Funduszu na Dzień Wyceny poprzedzający dzień ujęcia zobowiązania w księgach rachunkowych Funduszu. W przypadku gdy Fundusz zawiera umowę zbycia/nabycia składników lokat dotyczącą więcej niż jednego Subfunduszu, to koszty takiej transakcji obciążają ten Subfundusz proporcjonalnie do udziału wartości transakcji danego Subfunduszu w wartości transakcji ogółem.
- 26 Dniem wprowadzenia do ksiąg zmiany kapitału wpłaconego lub wypłaconego jest dzień ujęcia zbycia lub odkupienia jednostek uczestnictwa w odpowiednim subrejestrze (z tym, że na potrzeby określenia wartości aktywów netto na jednostkę uczestnictwa w określonym dniu wyceny nie uwzględnia się zmian w kapitale wpłaconym i wypłaconym wynikających z zapisów w subrejestrze uczestników Subfunduszu w dniu wyceny).
- 27 Wszystkie zobowiązania związane z nabywaniem i umarzaniem jednostek uczestnictwa wyrażane są w kwocie wymagającej zapłaty.
- 28 Jednostki uczestnictwa podlegają odkupieniu w kolejności określonej, metodą FIFO, co oznacza, że jako pierwsze odkupywane są jednostki zapisane wg najwyższej ceny w danym rejestrze uczestnika.

C. METODY WYCENY AKTYWÓW

I. Wycena aktywów Funduszu, ustalenie zobowiązań i wyniku z operacji

Dniem Wyceny jest dzień, na który przypada zwyczajna sesja na Gieldzie Papierów Wartościowych w Warszawie, nazywanej dalej GPW.

W Dniu Wyceny oraz na dzień sporządzenia sprawozdania finansowego Fundusz dokonuje wyceny Aktywów Funduszu oraz wyceny Aktywów Subfunduszu, ustalenia wartości zobowiązań Funduszu oraz zobowiązań Funduszu związanych z funkcjonowaniem Subfunduszu, ustalenia Wartości Aktywów Netto Funduszu oraz ustalenia Wartości Aktywów Netto Subfunduszu, ustalenia Wartości Aktywów Netto Subfunduszu na Jednostkę Uczestnictwa, a także ustalenia ceny zbycia i odkupienia Jednostek Uczestnictwa Subfunduszu.

Wartość Aktywów Funduszu stanowi suma Wartości Aktywów Subfunduszu i Wartości Aktywów innych Subfunduszy. Wartość Aktywów Netto Funduszu stanowi suma Wartości Aktywów Netto Subfunduszu i Wartości Aktywów Netto innych Subfunduszy.

Aktywa Subfunduszu wycenia się, a zobowiązania ustala się według wiarygodnie oszacowanej wartości godziwej z zastrzeżeniem pkt III, ust.2, ppkt 1 oraz pkt IV, ust. 1-2, 4 i 5.

II. Wycena składników lokat notowanych na aktywnym rynku

1. Zgodnie z postanowieniami niniejszego punktu wyceniane są następujące składniki lokat notowanych na aktywnym rynku:

- 1) akcje,
 - 2) warranty subskrypcyjne,
 - 3) prawa do akcji,
 - 4) prawa poboru,
 - 5) kwity depozytowe,
 - 6) instrumenty pochodne,
 - 6) listy zastawne,
 - 7) dłużne papiery wartościowe, w tym obligacje zamienne,
 - 9) certyfikaty inwestycyjne,
 - 10) tytuły uczestnictwa emitowane przez fundusze zagraniczne lub instytucje wspólnego inwestowania mające siedzibę za granicą,
 - 11) instrumenty rynku pieniężnego,
 - 12) inne papiery wartościowe inkorporujące prawa majątkowe odpowiadające prawom wynikającym z akcji,
 - 13) inne papiery wartościowe inkorporujące prawa majątkowe odpowiadające prawom wynikającym z zaciągnięcia długu.
2. Wartość godziwą składników lokat wymienionych w ust. 1 notowanych na aktywnym rynku, jeżeli Dzień Wyceny jest zwykłym dniem dokonywania transakcji na danym rynku, wyznacza się według ostatniego dostępnego w momencie dokonywania wyceny kursu ustalonego na aktywnym rynku w Dniu Wyceny:
- 1) w przypadku składników lokat notowanych w systemie notowań ciągłych, na których wyznaczany jest kurs zamknięcia – w oparciu o kurs zamknięcia, a jeżeli o godzinie 23:00 czasu polskiego na danym rynku nie będzie dostępny kurs zamknięcia – w oparciu o ostatni kurs dostępny o godzinie 23:00 czasu polskiego,
 - 2) w przypadku składników lokat notowanych w systemie notowań ciągłych bez odrębnego wyznaczania kursu zamknięcia – w oparciu o ostatni kurs transakcyjny na danym rynku dostępny o godzinie 23:00 czasu polskiego,
 - 3) w przypadku składników lokat notowanych w systemie notowań jednolitych – w oparciu o ostatni kurs ustalony w systemie kursu jednolitego, a jeżeli o godzinie 23:00 czasu polskiego na danym rynku nie będzie dostępny kurs ustalony w systemie kursu jednolitego – w oparciu o ostatni kurs dostępny o godzinie 23:00 czasu polskiego,
 - 4) jeżeli na rynku głównym nie zawarto żadnych transakcji na danym składniku lokat lub wolumen obrotów na danym składniku lokat jest znacząco niski, kursem wyceny jest kurs ustalony zgodnie z zasadami określonymi w pkt. 3.
3. W przypadkach, o których mowa w ust. 2 pkt 4 stosuje się poniższe metody wyznaczania wartości godziwej:
- 1) przyjmuje się wartość wyznaczoną zgodnie z ust. 2 pkt. 1 - 3 na innym aktywnym rynku,
 - 2) jeżeli niedostępne są wartości wyznaczone zgodnie z pkt 1, lub wolumen obrotów na danym składniku lokat jest znacząco niski, a na aktywnym rynku głównym organizowana jest sesja fixingowa, to do wyceny przyjmuje się wartość wyznaczoną w oparciu o kurs fixingowy,
 - 3) jeżeli niemożliwa jest wycena w oparciu o metodę określoną w pkt 1 lub 2, to do wyceny przyjmuje się kurs ustalony zgodnie z ust. 2 pkt. 1 - 4 w poprzednim Dniu Wyceny, z zastrzeżeniem ust. 5, przy czym niniejsza metoda może być stosowana przez okres nie dłuższy niż 20 kolejnych Dni Wyceny.
4. W przypadku, jeżeli Dzień Wyceny nie jest zwykłym dniem dokonywania transakcji na danym rynku, wartość godziwą składników lokat wymienionych w ust. 1 wyznacza się według ostatniego dostępnego w momencie dokonywania wyceny kursu ustalonego zgodnie z ust. 2 pkt. 1 – 4 w poprzednim Dniu Wyceny, z zastrzeżeniem ust. 5, przy czym niniejsza metoda może być stosowana przez okres nie dłuższy niż 20 kolejnych Dni Wyceny.
5. W przypadku wystąpienia szczególnych zdarzeń lub pojawienia się istotnych komunikatów związanych z sytuacją emitenta (bankructwo, zawieszenie notowań, itp.) mogących mieć wpływ na wycenę składników lokat, wartość składnika lokat wynikającą z oszacowania na podstawie ostatniego dostępnego kursu koryguje się celu uzyskania wiarygodnie oszacowanej wartości godziwej, w ten sposób, że przyjmuje się wartość ustaloną zgodnie z poniższymi zasadami:
- 1) przyjmuje się wartość oszacowaną na podstawie danych dostępnych w serwisie Reuters Pricing Service, a jeżeli dane te nie są dostępne – to do wyceny stosuje się wartość oszacowaną przez Bloomberg Generic (w pierwszej kolejności) lub Bloomberg Valuation Service BVAL (w drugiej kolejności),
 - 2) przyjmuje się wartość oszacowaną według właściwego modelu wyceny składnika lokat, na podstawie danych wejściowych pochodzących z aktywnego rynku;

- 3) jeżeli niemożliwe jest oszacowanie wartości składnika lokat według powyższych metod, wartość tego składnika określa się na podstawie publicznie ogłoszonej na aktywnym rynku ceny nieróżniącego się istotnie składnika, w szczególności o podobnej konstrukcji prawnej i celu ekonomicznym;
- 4) jeżeli niemożliwe jest zastosowanie metody określonej w pkt. 5.3, przyjmuje się ostatnią dostępną wartość składnika lokat, skorygowaną o wartość adekwatną do bieżącej sytuacji emitenta, ustaloną przez Towarzystwo na podstawie profesjonalnego osądu z wykorzystaniem posiadanych informacji oraz najlepszej wiedzy i wiary.
6. W przypadku składników lokat będących przedmiotem obrotu na więcej niż jednym aktywnym rynku, wartością godziwą jest kurs ustalony na rynku głównym, ustalonym zgodnie z poniższymi zasadami:
 - 1) wyboru rynku głównego dokonuje się na koniec każdego kolejnego miesiąca kalendarzowego;
 - 2) kryterium wyboru rynku głównego jest skumulowany wolumen obrotu na danym składniku lokat w okresie ostatniego pełnego miesiąca kalendarzowego;
 - 3) w przypadku gdy składnik lokat notowany jest jednocześnie na aktywnym rynku na terytorium Rzeczypospolitej Polskiej i za granicą kryterium wyboru rynku głównego jest możliwość dokonania przez Fundusz transakcji na danym rynku;
 - 4) w przypadku, gdy papier wartościowy nowej emisji jest wprowadzony do obrotu w momencie, który nie pozwala na dokonanie porównania w pełnym okresie wskazanym w pkt. 2) to ustalenie rynku głównego następuje:
 - a) poprzez porównanie obrotów z poszczególnych rynków od dnia rozpoczęcia notowań do końca okresu porównawczego lub,
 - b) w przypadku, gdy rozpoczyna się obrót papierem wartościowym, wybór rynku dokonywany jest poprzez porównanie obrotów na poszczególnych rynkach z dnia pierwszego notowania.

III. Wycena składników lokat nienotowanych na aktywnym rynku

1. Zgodnie z postanowieniami niniejszego punktu wyceniane są następujące składniki lokat nienotowanych na aktywnym rynku:
 - 1) akcje,
 - 2) warranty subskrypcyjne,
 - 3) prawa do akcji,
 - 4) prawa poboru,
 - 5) kwity depozytowe,
 - 6) instrumenty pochodne,
 - 7) listy zastawne,
 - 8) dłużne papiery wartościowe, w tym obligacje zamienne,
 - 9) jednostki uczestnictwa,
 - 10) certyfikaty inwestycyjne,
 - 11) tytuły uczestnictwa emitowane przez fundusze zagraniczne lub instytucje wspólnego inwestowania mające siedzibę za granicą,
 - 12) depozyty,
 - 13) waluty nie będące depozytami,
 - 14) instrumenty rynku pieniężnego,
 - 15) inne papiery wartościowe inkorporujące prawa majątkowe odpowiadające prawom wynikającym z akcji,
 - 16) inne papiery wartościowe inkorporujące prawa majątkowe odpowiadające prawom wynikającym z zaciągnięcia długu.
2. Wartość składników lokat wymienionych w ust. 1 nienotowanych na aktywnym rynku wyznacza się, z zastrzeżeniem pkt IV ust. 4 i 5, w następujący sposób:
 - 1) W przypadku dłużnych papierów wartościowych, listów zastawnych, instrumentów rynku pieniężnego będących papierami wartościowymi oraz innych papierów wartościowych inkorporujących prawa majątkowe odpowiadające prawom wynikającym z zaciągnięcia długu – według skorygowanej ceny nabycia, oszacowanej przy zastosowaniu efektywnej stopy procentowej z uwzględnieniem potencjalnych odpisów z tytułu trwałej utraty wartości, jeżeli ich utworzenie okaże się konieczne, przy czym skutek wyceny zalicza się odpowiednio do przychodów odsetkowych lub kosztów odsetkowych.
 - 2) dłużne papiery wartościowe zawierające wbudowane instrumenty pochodne:
 - a) w przypadku, gdy wbudowane instrumenty pochodne są ściśle powiązane z wycenianym papierem dłużnym to wartość całego instrumentu finansowego będzie wyznaczana przy zastosowaniu odpowiedniego dla danego instrumentu finansowego modelu wyceny uwzględniając w swojej konstrukcji modele wyceny poszczególnych wbudowanych instrumentów pochodnych, zgodnie z pkt V,
 - b) w przypadku, gdy wbudowane instrumenty pochodne nie są ściśle powiązane z wycenianym papierem dłużnym, wówczas wartość wycenianego instrumentu finansowego będzie stanowić sumę wartości dłużnego papieru wartościowego (bez wbudowanych instrumentów pochodnych) wyznaczonej przy uwzględnieniu efektywnej stopy procentowej oraz wartości wbudowanych instrumentów pochodnych wyznaczonych w oparciu o modele właściwe dla poszczególnych instrumentów pochodnych zgodnie z pkt V, z tym że jeżeli jednak wartość godziwa wydzielonego instrumentu pochodnego nie może być wiarygodnie określona to taki instrument wycenia się według metody określonej w punkcie a);
 - 3) w przypadku pozostałych składników lokat – według wartości godziwej spełniającej warunki wiarygodności, wyznaczonej zgodnie z pkt V.

IV. Szczególne metody wyceny składników lokat

- 1) Papiery wartościowe nabyte przy zobowiązaniu się drugiej strony do odkupu wycenia się, począwszy od dnia zawarcia umowy kupna metodą skorygowanej ceny nabycia, oszacowanej przy zastosowaniu efektywnej stopy procentowej, z uwzględnieniem potencjalnych odpisów z tytułu trwałej utraty wartości, jeżeli ich utworzenie okaże się konieczne.
- 2) Zobowiązania z tytułu zbycia papierów wartościowych, przy zobowiązaniu się Funduszu do odkupu, wycenia się, począwszy od dnia zawarcia umowy sprzedaży, metodą korekty różnicy pomiędzy ceną odkupu a ceną sprzedaży, przy zastosowaniu efektywnej stopy procentowej.
- 3) W przypadku przeszacowania składnika lokat dotychczas wycenianego w wartości godziwej, do wysokości skorygowanej ceny nabycia – wartość godziwa wynikająca z ksiąg rachunkowych stanowi, na dzień przeszacowania, nowo ustaloną skorygowaną cenę nabycia tego składnika i stanowi podstawę do wyliczeń skorygowanej ceny nabycia w kolejnych dniach wyceny. W szczególności w wyżej wymieniony sposób wycenia się dłużne papiery wartościowe, od dnia ostatniego ich notowania do dnia wykupu.
- 5) Zobowiązania z tytułu otrzymanej pożyczki papierów wartościowych ustala się według zasad przyjętych dla tych papierów wartościowych.

V. Metody wyznaczania wartości godziwej

1. W przypadku składników lokat Subfunduszu nienotowanych na aktywnym rynku niebędących papierami dłużnymi stosuje się poniższe metody wyznaczania wartości godziwej:
 - 1) w przypadku akcji – ich wartość ustala się według wartości godziwej wyznaczonej za pomocą powszechnie uznanych metod estymacji:
 - a) ostatnio dostępne ceny transakcyjne na wycenianym składniku lokat ustalone pomiędzy niezależnymi od siebie i nie powiązаныmi ze sobą stronami,
 - b) metody rynkowe, a w szczególności metodę porównywalnych spółek giełdowych oraz metodę porównywalnych transakcji,
 - c) metody dochodowe, a w szczególności metodę zdyskontowanych przepływów pieniężnych,
 - d) metody księgowo, a w szczególności metodę skorygowanej wartości aktywów netto;
 - 2) w przypadku warrantów subskrypcyjnych oraz praw poboru – ich wartość wyznacza się przy użyciu modelu, uwzględniającego w szczególności wartość godziwą akcji, na które opiewa warrant lub prawo poboru oraz wartość wynikającą z nabycia tych akcji w wyniku realizacji praw przysługujących warrantom lub prawom poboru;
 - 3) w przypadku praw do akcji – ich wartość wyznacza się na podstawie publicznie ogłoszonej na aktywnym rynku ceny nieróżniącego się istotnie składnika, w szczególności o podobnej konstrukcji prawnej i celu ekonomicznym, a w przypadku gdy nie można wskazać takiego składnika lokat, według wartości godziwej ustalonej zgodnie z pkt. 1;
 - 4) w przypadku kwitów depozytowych – ich wartość wyznacza się na podstawie publicznie ogłoszonej na aktywnym rynku ceny papieru wartościowego, w związku, z którym został wyemitowany kwit depozytowy;
 - 5) w przypadku innych papierów wartościowych inkorporujących prawa majątkowe odpowiadające prawom wynikającym z akcji, za wyjątkiem spółek nieruchomościowych – ich wartość wyznacza się według wartości godziwej ustalonej w oparciu o zasady, o których mowa w pkt. 1)-4), w zależności od charakterystyki papieru wartościowego;
 - 6) w przypadku depozytów – ich wartość stanowi wartość nominalna powiększona o odsetki naliczone przy zastosowaniu efektywnej stopy procentowej;
 - 7) w przypadku jednostek uczestnictwa, certyfikatów inwestycyjnych i tytułów uczestnictwa emitowanych przez fundusze zagraniczne lub instytucje wspólnego inwestowania mające siedzibę za granicą – wycena w oparciu o ostatnio ogłoszoną wartość aktywów netto na jednostkę uczestnictwa, certyfikat inwestycyjny lub tytuł uczestnictwa, z uwzględnieniem zdarzeń mających wpływ na ich wartość godziwą, jakie miały miejsce po dniu ogłoszenia wartości aktywów netto na jednostkę uczestnictwa, certyfikat inwestycyjny lub tytuł uczestnictwa;
 - 8) w przypadku instrumentów pochodnych – wycena w oparciu o modele wyceny powszechnie stosowane dla danego typu instrumentów, a w szczególności w przypadku kontraktów terminowych, terminowych transakcji wymiany walut, stóp procentowych – według modelu zdyskontowanych przepływów pieniężnych;
 - 9) w przypadku walut nie będących depozytami – ich wartość wyznacza się po przeliczeniu według ostatniego dostępnego średniego kursu wyliczonego na Dzień Wyceny dla danej waluty przez Narodowy Bank Polski.
 2. Do czynników uwzględnianych przy wyborze jednej z metod estymacji, o których mowa w ust. 1 pkt 1), do wyceny składników lokat, o których mowa w ust. 1 pkt 1), należą:
 - 1) dostępność wystarczających, wiarygodnych informacji i danych wejściowych do wyceny,
 - 2) charakterystyka (profil działalności) oraz założenia dotyczące działania spółki,
 - 3) okres, jaki upłynął od ostatniej transakcji nabycia wycenianego składnika lokat przez Fundusz,
 - 4) okres, jaki upłynął od ostatnich transakcji, których przedmiotem był wyceniany składnik lokat, zawartych przez podmioty trzecie będące niezależnymi od siebie i nie powiązаныmi ze sobą stronami, o których to transakcjach Fundusz posiada wiarygodne informacje,
 - 5) wielkość posiadanego pakietu wycenianego składnika.
 3. Dane wejściowe do modeli wyceny, o których mowa w ust. 1 pkt 1) lit. B), pkt 2) i pkt 8) pochodzą z aktywnego rynku.
 4. Modele i metody wyceny, o których mowa w ust. 1 i ust. 2 ustalone są w porozumieniu z Depozytariuszem. Modele wyceny będą stosowane w sposób ciągły. Każda ewentualna zmiana wyceny będzie prezentowana, w przypadku gdy została wprowadzona w pierwszym półroczu roku obrotowego, kolejno w półrocznym oraz rocznym sprawozdaniu finansowym Subfunduszu i połączonym sprawozdaniu finansowym Funduszu, natomiast w przypadku gdy zmiany zostały wprowadzone w drugim półroczu roku obrotowego, kolejno w rocznym oraz półrocznym jednostkowym sprawozdaniu finansowym Subfunduszu i połączonym sprawozdaniu Funduszu.
- VI. Wycena składników lokat denominowanych w walutach obcych**
1. Aktywa oraz zobowiązania denominowane w walutach obcych wycenia się lub ustala w walucie, w której są notowane na aktywnym rynku, a w przypadku, gdy nie są notowane na aktywnym rynku – w walucie, w której są denominowane.
 2. Aktywa oraz zobowiązania, o których mowa w ust. 1 wykazuje się w walucie, w której wyceniane są aktywa i ustalone zobowiązania Subfunduszu, po przeliczeniu według ostatniego dostępnego średniego kursu wyliczonego dla danej waluty przez Narodowy Bank Polski.
 3. Wartość aktywów notowanych lub denominowanych w walutach, dla których Narodowy Bank Polski nie wylicza kursu, określa się w relacji do kursu euro.
- D. OPIS WPROWADZONYCH ZMIAN STOSOWANYCH ZASAD RACHUNKOWOŚCI**
- Nie było zmian w okresie sprawozdawczym.

NOTA 2

Należności (w tys. PLN)	30.06.2018	31.12.2017
z tytułu zbytych lokat	0	0
z tytułu instrumentów pochodnych	0	0
z tytułu zbytych jednostek uczestnictwa	0	0
z tytułu dywidendy	0	0
z tytułu odsetek	0	0
z tytułu posiadanych nieruchomości	0	0
z tytułu udzielonych pożyczek	0	0
pozostałe	0	0
Razem	0	0

NOTA 3

Zobowiązania (w tys. PLN)	30.06.2018	31.12.2017
z tytułu nabytych aktywów	0	0
z tytułu transakcji przy zobowiązaniu się do odkupu	0	0
z tytułu instrumentów pochodnych	0	0
z tytułu wpłat na jednostki uczestnictwa	179	282
z tytułu odkupionych jednostek uczestnictwa	88	5 350
z tytułu wypłaty dochodów funduszu	0	0
z tytułu wypłaty przychodów funduszu	0	0
z tytułu wyemitowanych obligacji	0	0
z tytułu krótkoterminowych pożyczek i kredytów	0	0
z tytułu długoterminowych pożyczek i kredytów	0	0
z tytułu gwarancji lub poręczeń	0	0
z tytułu rezerw	485	689
pozostałe, w tym:	6	26
- opłaty dla depozytariusza	6	7
- zobowiązania z tytułu podatków	0	19
- opłaty z tytułu publikacji materiałów informacyjnych i ogłoszeń	0	0
Razem	758	6 347

NOTA 4

Środki pieniężne i ich ekwiwalenty

I. STRUKTURA ŚRODKÓW PIENIĘŻNYCH NA RACHUNKACH BANKOWYCH (w tys.)

Waluta / Bank	Wartość na 30.06.2018		Wartość na 31.12.2017	
	w walucie	w tys. PLN	w walucie	w tys. PLN
PLN Deutsche Bank Polska S.A.	9 804	9 804	17 594	17 594
PLN Dom Maklerski mBanku	24 495	24 495	35 764	35 764
Razem		34 299		53 358

II. ŚREDNI W OKRESIE SPRAWOZDAWCZYM POZIOM ŚRODKÓW PIENIĘŻNYCH UTRZYMYWANYCH

W CELU ZASPOKOJENIA BIEŻĄCYCH ZOBOWIĄZAŃ SUBFUNDUSZU (w tys.)

	Średnia wartość w okresie 01.01.2018 - 30.06.2018		Średnia wartość w okresie 01.01.2017 - 31.12.2017	
	w tys. PLN		w tys. PLN	
Średni stan środków pieniężnych*	40 033		52 408	
Razem	40 033		52 408	

* średni stan środków pieniężnych został wyliczony na podstawie średniej z dziennych sald środków na rachunkach bankowych.

III. EKWIWALENTY ŚRODKÓW PIENIĘŻNYCH

Nie występują.

NOTA 5

Ryzyka

I. RYZYKO STOPY PROCENTOWEJ

a) Ryzyko stopy procentowej - wartość godziwa

Ryzyko stopy procentowej to ryzyko spadku wartości składników lokat Subfunduszu spowodowane zmianami rynkowych stóp procentowych. Wraz ze wzrostem rynkowych stóp procentowych ceny instrumentów dłużnych spadają, a wraz ze spadkiem rynkowych stóp procentowych ceny instrumentów dłużnych rosną. Ryzyko stopy procentowej zależy od czasu do wykupu instrumentu, jego stopy odsetkowej i stopy dochodowości. Im dłuższy czas do wykupu instrumentu, tym wyższe jest ryzyko stopy procentowej. Im niższa stopa odsetkowa i stopa dochodowości instrumentu, tym wyższe jest ryzyko stopy procentowej. Dłużne papiery wartościowe zerokuponowe oraz o stałym oprocentowaniu są szczególnie obciążone ryzykiem zmiany wartości godziwej wynikającym ze zmiany poziomu stóp procentowych.

		30.06.2018	31.12.2017
Aktywa obciążone ryzykiem wartości godziwej wynikającym ze stopy procentowej	tys. PLN	13 656	17 640
	%	9,75	8,24

b) Ryzyko stopy procentowej - przepływy pieniężne

W przypadku dłużnych instrumentów finansowych o zmiennym oprocentowaniu występuje ryzyko przepływów pieniężnych wynikające ze stopy procentowej, która okresowo ustalana jest dla danego instrumentu w oparciu o rynkowe stopy procentowe. Zmiana stóp procentowych powoduje ryzyko przepływów pieniężnych związanych z wysokością wypłacanego kuponu.

		30.06.2018	31.12.2017
Aktywa obciążone ryzykiem przepływów pieniężnych wynikającym ze stopy procentowej	tys. PLN	77 280	112 767
	%	55,12	52,68

2. RYZYKO KREDYTOWE

Ryzyko kredytowe obejmuje ryzyko związane z niedotrzymaniem warunków umowy, ryzyko obniżenia oceny kredytowej emitenta i ryzyko rozpiętości kredytowej. Ryzyko niedotrzymania warunków to ryzyko spadku wartości aktywów netto Subfunduszu spowodowane niewypelnieniem zobowiązań wynikających z kontraktów finansowych przez emitentów papierów dłużnych, pożyczkobiorców lub stron, z którymi zawierane są transakcje. Ryzyko obniżenia oceny kredytowej to ryzyko spadku wartości aktywów netto Subfunduszu spowodowane obniżeniem ocen kredytowych (ratingów) emitentów lub emisji. Ryzyko rozpiętości kredytowej to ryzyko spadku wartości aktywów netto Subfunduszu spowodowane zmianami rozpiętości kredytowej dla emisji, czyli różnicy między cenami instrumentów dłużnych o porównywalnych warunkach, ale wyemitowanych przez emitentów o różnych ratingach. Ryzyko kredytowe dotyczy wszystkich papierów dłużnych, których emitentem są inne podmioty niż Skarb Państwa, dla którego ryzyko kredytowe uważane jest za nieistotne. Na dzień sporządzenia sprawozdania emitentami innymi niż Skarb Państwa byli: Bank Pekao S.A., mBank S.A., MCI Capital S.A., Volkswagen Bank Polska S.A. Ryzyko związane z niewypłaceniem dywidendy przez emitentów jest dla Subfunduszu nieistotne.

		30.06.2018	31.12.2017
Maksymalne obciążenie ryzykiem kredytowym na dzień bilansowy w przypadku gdyby strony nie wypełniły swoich obowiązków (bez uwzględnienia wartości godziwej dodatkowych zabezpieczeń)	tys. PLN	26 342	38 871
	%	18,78	18,16
		30.06.2018	31.12.2017
Wskazanie koncentracji ryzyka w poszczególnych kategoriach lokat Obligacje komercyjne i komunalne.	tys. PLN	26 342	38 871
	%	18,78	18,16

3. RYZYKO WALUTOWE

Ryzykiem walutowym obciążone są aktywa i zobowiązania Subfunduszu denominowane w walutach obcych. Ryzyko spadku wartości aktywów netto subfunduszu spowodowane jest zmianami kursu waluty polskiej w stosunku do walut obcych.

		30.06.2018	31.12.2017
Papiery wartościowe notowane na rynkach zagranicznych	tys. PLN	0	0
	%	0,00	0,00

W tabelach powyżej prezentowane są tylko wartości lokat denominowanych w walutach obcych

Stosownie do obowiązku określonego w § 22 Rozporządzenie Ministra Rozwoju i Finansów z dnia 20 lipca 2017 r. w sprawie sposobu, trybu oraz warunków prowadzenia działalności przez towarzystwa funduszy inwestycyjnych (Dz.U. z 2017 r., poz. 1444), Towarzystwo informuje, że do pomiaru całkowitej ekspozycji Fundusz mierzył ryzyko stosując ekspozycję AFI wykorzystując metodę zaangażowania i metodę brutto.

NOTA 6**Instrumenty pochodne**

Nazwa papieru wartościowego	Cel otwarcia pozycji	Typ zajętej pozycji	Data zapadalności	30.06.2018 w tys. PLN	Data zapadalności	31.12.2017 w tys. PLN
Kontrakt terminowy FW20U1820 PLOGF0014183	Cel inwestycyjny	Długa	2018-09-21	0	2018-03-16	0
Razem				0		0
				30.06.2018	31.12.2017	
Nazwa papieru wartościowego				w tys. PLN	w tys. PLN	
Kontrakt terminowy FW20U1820 PLOGF0014183			Wartość nominalna	289 384	418 162	
				289 384	418 162	

NOTA 7**Transakcje przy zobowiązaniu się Subfunduszu lub drugiej strony do odkupu**

Transakcje przy zobowiązaniu się drugiej strony do odkupu, w wyniku których nie następuje przeniesienie na Subfundusz praw własności i ryzyk.

Nazwa papieru wartościowego	Data odkupu	30.06.2018 w tys. PLN	Data odkupu	31.12.2017 w tys. PLN
brak		0		0
Razem		0		0

NOTA 8**Kredyty i pożyczki**

W okresie sprawozdawczym oraz w 2017 roku Fundusz nie zaciągał kredytów i pożyczek oraz nie udzielał pożyczek.

NOTA 9

Waluty i różnice kursowe

1. WALUTOWA STRUKTURA POZYCJI BILANSU, z podziałem wg walut i po przeliczeniu na walutę polską (w tys. PLN)

	Waluta	Wartość na 30.06.2018		Wartość na 31.12.2017	
		w walucie	w tys. zł	w walucie	w tys. zł
Brak lokat denominowanych w walutach		0	0	0	0
Razem			0		0

Pozostałe pozycje bilansu są w PLN

2. ZREALIZOWANE I NIEZREALIZOWANE DODATNIE RÓŻNICE KURSOWE W PRZEKROJU LOKAT SUBFUNDUSZU (w tys.PLN)

Zrealizowane różnice kursowe - kategorie lokat		01.01.2018 - 30.06.2018	01.01.2017 - 31.12.2017	01.01.2017 - 30.06.2017
	Waluta			
Brak		0	0	0
Razem		0	0	0

Niezrealizowane różnice kursowe - kategorie lokat		01.01.2018 - 30.06.2018	01.01.2017 - 31.12.2017	01.01.2017 - 30.06.2017
	Waluta			
Brak		0	0	0
Razem		0	0	0

3. ZREALIZOWANE I NIEZREALIZOWANE UJEMNE RÓŻNICE KURSOWE W PRZEKROJU LOKAT SUBFUNDUSZU (w tys.PLN)

Zrealizowane różnice kursowe - kategorie lokat		01.01.2018 - 30.06.2018	01.01.2017 - 31.12.2017	01.01.2017 - 30.06.2017
	Waluta			
Brak		0	0	0
Razem		0	0	0

Niezrealizowane różnice kursowe - kategorie lokat		01.01.2018 - 30.06.2018	01.01.2017 - 31.12.2017	01.01.2017 - 30.06.2017
	Waluta			
Brak		0	0	0
Razem		0	0	0

NOTA 10

Dochody i ich dystrybucja

1. ZREALIZOWANY ZYSK (STRATA) ZE ZBYCIA LOKAT (w tys.PLN)

Kategorie lokat	01.01.2018 - 30.06.2018	01.01.2017 - 31.12.2017	01.01.2017 - 30.06.2017
Dłużne papiery wartościowe	-1	120	-131
Jednostki uczestnictwa	90	0	0
Kontrakty terminowe	-30 381	73 238	59 385
Razem	-30 292	73 358	59 254

2. WZROST (SPADEK) NIEZREALIZOWANEGO ZYSKU (STRATA) Z WYCENY AKTYWÓW (w tys.PLN)

Kategorie lokat	01.01.2018 - 30.06.2018	01.01.2017 - 31.12.2017	01.01.2017 - 30.06.2017
Jednostki	107	497	221
Obligacje	137	446	307
Kontrakty terminowe	-21 072	3 096	-5 318
Razem	-20 828	4 039	-4 790

3. WYKAZ WYPŁACONYCH PRZYCHODÓW ZE ZBYCIA LOKAT SUBFUNDUSZU AKTYWÓW NIEPUBLICZNYCH.

Nie dotyczy.

4. WYPŁACONE DOCHODY SUBFUNDUSZU

Statut Funduszu nie przewiduje wypłacania dochodów.

NOTA 11

Koszty Subfunduszu

1. KOSZTY POKRYWANE PRZEZ TOWARZYSTWO (w tys. PLN)

W prezentowanych okresach sprawozdawczych, zgodnie ze statutem, subfundusz pokrywał wszystkie koszty do wysokości limitów, dotyczące kosztów Agenta Transferowego, Depozytariusza, kosztów badania i przeglądów sprawozdań finansowych, szczegółowo opisanych w statucie funduszu.

Koszty pokrywane przez Towarzystwo	01.01.2018 - 30.06.2018	01.01.2017 - 31.12.2017	01.01.2017 - 30.06.2017
Brak	0	0	0
Razem	0	0	0

2. KOSZTY FUNDUSZU AKTYWÓW NIEPUBLICZNYCH ZW. BEZPOŚREDNIO ZE ZBYTYMI LOKATAMI

Nie dotyczy

3. WYNAGRODZENIE TOWARZYSTWA (WYODRĘBNIENIE CZĘŚCI ZMIENNEJ) (w tys. PLN)

	01.01.2018 - 30.06.2018	01.01.2017 - 31.12.2017	01.01.2017 - 30.06.2017
Wynagrodzenie stałe	3 277	7 492	3 427
Wynagrodzenie zmienne (rezerwa)	0	0	0
Razem	3 277	7 492	3 427

NOTA 12

Dane porównawcze o jednostkach uczestnictwa

	30.06.2018	31.12.2017	31.12.2016
Wartość aktywów netto na koniec okresu sprawozd. (w tys.PLN)	139 419	207 699	150 186
Wartość aktywów netto na j.u. na koniec okresu sprawozd. (w tys. PLN)	63,22	87,71	57,02

Główny Księgowy Funduszy

Piotr Fluska

Warszawa, 8 sierpnia 2018 r.

6. INFORMACJA DODATKOWA

1) Informacje o znaczących zdarzeniach dotyczących lat ubiegłych, ujętych w sprawozdaniu finansowym za bieżący okres sprawozdawczy.

Nie zanotowano istotnych zdarzeń dotyczących lat ubiegłych, które powinny zostać ujęte w bieżącym okresie sprawozdawczym.

2) Informacje o znaczących zdarzeniach jakie nastąpiły po dniu bilansowym, a nieuwzględnionych w sprawozdaniu finansowym.

Od dnia bilansowego do momentu sporządzenia niniejszego sprawozdania nie wystąpiły istotne zdarzenia, które należałoby ująć w sprawozdaniu finansowym Subfunduszu, a których by nie uwzględniono.

3) Zestawienie oraz objaśnienie różnic pomiędzy danymi ujawnionymi w sprawozdaniu finansowym i w porównywalnych danych finansowych a uprzednio sporządzonymi i opublikowanymi sprawozdaniami finansowymi.

W okresie raportowym nie wystąpiły różnice pomiędzy danymi ujawnionymi w sprawozdaniu finansowym i w porównywalnych danych finansowych a uprzednio sporządzonymi i opublikowanymi sprawozdaniami finansowymi, a których by nie ujawniono.

4) Dokonane korekty błędów podstawowych.

Nie wystąpiły.

5) Pozostałe informacje

Nie wystąpiły.

Warszawa, 8 sierpnia 2018 r.

Główny Księgowy Funduszy

Piotr Płuska



JEDNOSTKOWE PÓŁROCZNE SPRAWOZDANIE FINANSOWE

SUBFUNDUSZ QUERCUS short
wydzielony w ramach
QUERCUS PARASOŁOWY SPECJALISTYCZNY FUNDUSZ INWESTYCYJNY OTWARTY
za okres od 01-01-2018 roku do 30-06-2018 roku

Raport niezależnego biegłego rewidenta z przeglądu jednostkowego półrocznego sprawozdania finansowego

Dla Walnego Zgromadzenia i Rady Nadzorczej Quercus Towarzystwo Funduszy
Inwestycyjnych Spółki Akcyjnej

Wprowadzenie

Przeprowadziliśmy przegląd załączonego jednostkowego półrocznego sprawozdania finansowego Subfunduszu QUERCUS short („Subfundusz”), wydzielonego w ramach QUERCUS Parasolowy Specjalistycznego Funduszu Inwestycyjnego Otwartego („Fundusz”) z siedzibą w Warszawie, ul. Nowy Świat 6/12, sporządzonego na dzień 30 czerwca 2018 roku, na które składają się: wprowadzenie do jednostkowego półrocznego sprawozdania finansowego, zestawienie lokat oraz bilans sporządzone na dzień 30 czerwca 2018 roku, rachunek wyniku z operacji oraz zestawienie zmian w aktywach netto za okres 6 miesięcy zakończony dnia 30 czerwca 2018 roku, noty objaśniające i informacja dodatkowa („półroczne sprawozdanie finansowe”).

Zarząd Quercus Towarzystwa Funduszy Inwestycyjnych Spółki Akcyjnej, towarzystwa zarządzającego Funduszem i reprezentującego Fundusz, jest odpowiedzialny za sporządzenie i przedstawienie załączonego półrocznego sprawozdania finansowego zgodnie z wymogami ustawy z dnia 29 września 1994 roku o rachunkowości („ustawa o rachunkowości”) oraz wydanymi na jej podstawie przepisami wykonawczymi.

My jesteśmy odpowiedzialni za sformułowanie wniosku na temat załączonego półrocznego sprawozdania finansowego na podstawie przeprowadzonego przez nas przeglądu.

Zakres przeglądu

Przegląd przeprowadziliśmy zgodnie z Krajowym Standardem Przeglądu 2410 w brzmieniu Międzynarodowego Standardu Usług Przeglądu 2410 *Przegląd śródrocznych informacji finansowych przeprowadzony przez niezależnego biegłego rewidenta jednostki*, przyjętym uchwałą nr 2041/37a/2018 Krajowej Rady Biegłych Rewidentów z dnia 5 marca 2018 roku. Przegląd półrocznego sprawozdania finansowego polega na kierowaniu zapytań, przede wszystkim do osób odpowiedzialnych za kwestie finansowe i księgowo, przeprowadzaniu procedur analitycznych oraz innych procedur przeglądu.

Przegląd ma istotnie węższy zakres niż badanie przeprowadzane zgodnie z Krajowymi Standardami Badania w brzmieniu Międzynarodowych Standardów Badania, przyjętymi uchwałą nr 2041/37a/2018 Krajowej Rady Biegłych Rewidentów z dnia 5 marca 2018 roku i na skutek tego przegląd nie wystarcza do uzyskania pewności, że wszystkie istotne kwestie, które zostałyby zidentyfikowane w trakcie badania, zostały ujawnione. W związku z tym nie wyrażamy opinii z badania.

Wniosek

Na podstawie przeprowadzonego przez nas przeglądu stwierdzamy, że nic nie zwróciło naszej uwagi, co kazałoby nam sądzić, że załączone półroczne sprawozdanie finansowe nie zostało sporządzone, we wszystkich istotnych aspektach, zgodnie z wymogami ustawy o rachunkowości oraz wydanymi na jej podstawie przepisami wykonawczymi.

Warszawa, dnia 8 sierpnia 2018 roku

Kluczowy Biegły Rewident



Maja Mandela
Biegły Rewident
nr w rejestrze: 11942

Ernst & Young Audyt Polska
spółka z ograniczoną odpowiedzialnością
spółka komandytowa
Rondo ONZ 1, 00-124 Warszawa

działający w imieniu:
Ernst & Young Audyt Polska
spółka z ograniczoną odpowiedzialnością sp. k.
Rondo ONZ 1, 00-124 Warszawa
nr na liście firm audytorskich: 130



Zarząd Quercus Towarzystwo Funduszy Inwestycyjnych S.A. zgodnie z Ustawą z dnia 29 września 1994 roku o rachunkowości (Dz. U. z 2018 r poz. 395, z późn. zm.) oraz Rozporządzeniem Ministra Finansów z dnia 24 grudnia 2007 roku w sprawie szczególnych zasad rachunkowości funduszy inwestycyjnych (Dz. U. z 2007 r Nr 249, poz. 1859 z późniejszymi zmianami) przedstawia jednostkowe sprawozdanie finansowe Subfunduszu QUERCUS short za okres od dnia 01 stycznia 2018 roku do dnia 30 czerwca 2018 roku, na które składa się:

1. Wprowadzenie do jednostkowego sprawozdania finansowego.
2. Zestawienie lokat sporządzone na dzień 30 czerwca 2018 roku w kwocie 20 007 tys. złotych.
3. Bilans sporządzony na dzień 30 czerwca 2018 roku, który wykazuje aktywa netto w kwocie 33 006 tys. złotych.
4. Rachunek wyniku z operacji za okres od dnia 01 stycznia 2018 roku do dnia 30 czerwca 2018 roku, wykazujący dodatni wynik z operacji w kwocie 3 524 tys. złotych.
5. Zestawienie zmian w aktywach netto za okres od dnia 01 stycznia 2018 roku do dnia 30 czerwca 2018 roku, wykazujące zwiększenie stanu aktywów netto o kwotę 8 642 tys. złotych.
6. Noty objaśniające.
7. Informację dodatkową.

Sebastian Buczek - Prezes Zarządu

Artur Padereński - Pierwszy Wiceprezes Zarządu

Piotr Płużka - Wiceprezes Zarządu

Paweł Cichoń - Wiceprezes Zarządu

Paweł Pasternok - Członek Zarządu

Warszawa, 8 sierpnia 2018 r.

WPROWADZENIE DO SPRAWOZDANIA FINANSOWEGO

Nazwa funduszu:	QUERCUS Parasolowy Specjalistyczny Fundusz Inwestycyjny Otwarty
Nazwa skrócona:	QUERCUS Parasolowy SFIO
Typ i konstrukcja:	specjalistyczny fundusz inwestycyjny otwarty z wydzielonymi subfunduszami, specjalistyczny fundusz inwestycyjny otwarty z różnymi kategoriami jednostek uczestnictwa
Dane rejestrowe:	Fundusz został wpisany do rejestru funduszy inwestycyjnych prowadzonego przez Sąd Okręgowy w Warszawie, VII Wydział Cwilny Rejestrowy, w dniu 13 marca 2008 roku pod numerem RFi 364
Utworzenie funduszu:	Fundusz prowadzi działalność na podstawie zezwolenia Komisji Nadzoru Finansowego nr: DFL/4030/119/23/07/08/VI/KNF/50-1-1/SP z dnia 19 lutego 2008 roku. Pierwsza wycena aktywów netto Funduszu przeprowadzona została na dzień 28 marca 2008 roku. Dniem rozpoczęcia działalności jest dzień rejestracji Funduszu w rejestrze funduszy inwestycyjnych. Fundusz został utworzony na czas nieograniczony.

Na dzień 30.06.2018 roku, w ramach QUERCUS Parasolowy SFIO wydzielone są następujące subfundusze:

QUERCUS Ochrony Kapitału
QUERCUS Selektywny
QUERCUS Agresywny
QUERCUS Europa (dawniej Turcja)
QUERCUS Rosja
QUERCUS short
QUERCUS lev
QUERCUS Gold
QUERCUS Stabilny
QUERCUS Global Growth

Subfundusz objęty jednostkowym sprawozdaniem finansowym (zwanym również sprawozdaniem finansowym)

QUERCUS short

Subfundusz QUERCUS short został utworzony w dniu 27 maja 2010 roku. Otwarcie ksiąg nastąpiło 27 maja 2010 roku. Przydział jednostek został dokonany 28 maja 2010 roku.

Cel inwestycyjny, specjalizacja i stosowane ograniczenia inwestycyjne Subfunduszu

Celem inwestycyjnym Subfunduszu jest wzrost wartości jego aktywów w wyniku wzrostu wartości lokat. Subfundusz nie gwarantuje osiągnięcia celu inwestycyjnego. Subfundusz będzie inwestował przede wszystkim w kontrakty terminowe na indeks WIG20. Fundusz będzie zajmował pozycję krótką w kontraktach na WIG20. Część aktywów Subfunduszu, która nie będzie wykorzystana do inwestowania w kontrakty terminowe, tj. nie będzie złożona jako depozyt zabezpieczający, Subfundusz będzie inwestował w instrumenty dłużne, a także w inne instrumenty finansowe., np. instrumenty akcyjne. Subfundusz będzie, przy dokonywaniu lokat aktywów, stosować zasady i ograniczenia inwestycyjne określone w Ustawie dla funduszu inwestycyjnego zamkniętego.

Celem prowadzonej polityki inwestycyjnej Subfunduszu jest odwzorowanie zmian indeksu WIG20short

Subfundusz dokonując inwestycji stosuje następujące zasady dywersyfikacji lokat:

1. Kontrakty terminowe na indeks WIG20, pozycja krótka - od 50% do 125% wartości aktywów
2. Instrumenty akcyjne - od 0% do 20% wartości aktywów,
3. Instrumenty dłużne - od 0% do 100% wartości aktywów,
4. Tytuły uczestnictwa - od 0% do 50% wartości aktywów.
5. Depozyty - od 0% do 100% wartości aktywów.

Szczegółowe informacje o ograniczeniach i limitach inwestycyjnych, którym podlegają lokaty Subfunduszu, a także pełne zasady polityki inwestycyjnej wraz z kryteriami doboru lokat zawarte są w Statucie Funduszu.

Towarzystwo zarządzające Funduszem

Firma: Quercus Towarzystwo Funduszy Inwestycyjnych Spółka Akcyjna
Siedziba: Warszawa
Adres: ul.Nowy Świat 6/12, Warszawa (00-400)
Sąd rejestrowy: Sąd Rejonowy dla m.st. W-wy XII Wydział Gospodarczy KRS
Numer KRS: 0000288126
Data wpisu: 10 września 2007 roku

Okres sprawozdawczy

Jednostkowe sprawozdanie finansowe Subfunduszu obejmuje okres od 01.01.2018 roku do 30.06.2018 roku.

Dzień bilansowy: 30.06.2018 roku.

Dane porównywalne: od 01.01.2017 roku do 31.12.2017 roku. oraz od 01.01.2017 roku do 30.06.2017 roku.

Założenie kontynuowania działalności

Jednostkowe sprawozdanie finansowe Subfunduszu zostało sporządzone przy założeniu kontynuowania działalności przez Fundusz oraz Subfundusz w dającej się przewidzieć przyszłości. Zdaniem Zarządu Towarzystwa nie istnieją okoliczności wskazujące na zagrożenie kontynuowania działalności Funduszu oraz Subfunduszu w okresie co najmniej 12 miesięcy od dnia bilansowego.

Dane identyfikujące podmiot dokonujący przeglądu sprawozdania finansowego

Ernst & Young Audyt Polska spółka z ograniczoną odpowiedzialnością sp. k.
Warszawa (00-124), Rondo ONZ 1

Kategorie jednostek uczestnictwa i określenie cech je różnicujących

Subfundusz zbywa następujące kategorie jednostek uczestnictwa:

► **Jednostki uczestnictwa kategorii A**

Jednostki uczestnictwa kategorii A są zbywane w ramach podstawowej oferty Funduszu, co oznacza, że mogą być nabywane bez konieczności zawarcia umowy dodatkowej. Jednostki uczestnictwa kategorii A są zbywane bezpośrednio przez Fundusz oraz za pośrednictwem wszystkich dystrybutorów. Po otwarciu konta uczestnika inwestorzy i uczestnicy mogą nabywać jednostki uczestnictwa kategorii A na zasadach określonych w prospekcie. Z tytułu zbywania pobierana jest opłata dystrybucyjna nie wyższa niż 3,8% wpłaty dokonanej przez nabywcę.

► **Jednostki uczestnictwa kategorii S**

Jednostki uczestnictwa kategorii S są zbywane wyłącznie w ramach programów inwestycyjnych, pod warunkiem oferowania programu przez fundusz i dystrybutora oraz zawarcia przez uczestnika umowy dodatkowej. Jednostki uczestnictwa kategorii S są zbywane bezpośrednio przez fundusz oraz za pośrednictwem dystrybutorów wskazanych w prospekcie. Warunki zbywania jednostek uczestnictwa kategorii S w ramach programów inwestycyjnych określa prospekt oraz odpowiednia umowa dodatkowa. Z tytułu zbywania pobierana jest opłata dystrybucyjna nie wyższa niż 3,8% zadeklarowanej przez uczestnika sumy wpłat w ramach danego programu inwestycyjnego pobierana jednorazowo od pierwszej wpłaty. Z tytułu odkupienia może być pobrana opłata umorzeniowa w wysokości nie wyższej niż 3,8% zadeklarowanej przez uczestnika sumy wpłat w ramach jednego programu inwestycyjnego. W okresie objętym sprawozdaniem oraz w okresie porównywalnym jednostki uczestnictwa kategorii S nie były zbywane.

Główny Księgowy Funduszy

Piotr Pluska

Warszawa, 8 sierpnia 2018 r.

1. ZESTAWIENIE LOKAT

1) Tabela główna

Składniki lokat	30.06.2018			31.12.2017		
	Wartość wg ceny nabycia	Wartość na dzień bilansowy	Udział w aktywach	Wartość wg ceny nabycia	Wartość na dzień bilansowy	Udział w aktywach
	tys zł	tys zł	%	tys zł	tys zł	%
Akcje	0	0	0,00	0	0	0,00
Warranty subskrypcyjne	0	0	0,00	0	0	0,00
Prawa do akcji	0	0	0,00	0	0	0,00
Prawa poboru	0	0	0,00	0	0	0,00
Kwity depozytowe	0	0	0,00	0	0	0,00
Listy zastawne	0	0	0,00	0	0	0,00
Dłużne papiery wartościowe	18 687	18 923	54,34	17 058	17 270	70,63
Instrumenty pochodne	0	0	0,00	0	0	0,00
Udziały w spółkach z ograniczoną odpowiedzial.	0	0	0,00	0	0	0,00
Jednostki uczestnictwa	1 000	1 084	3,11	1 000	1 073	4,39
Certyfikaty inwestycyjne	0	0	0,00	0	0	0,00
Tytuły uczestnictwa emitowane przez instytucje wspólnego inwestowania mające siedzibę za granicą	0	0	0,00	0	0	0,00
Wierzytelności	0	0	0,00	0	0	0,00
Weksle	0	0	0,00	0	0	0,00
Depozyty	0	0	0,00	1 300	1 304	5,33
Waluty	0	0	0,00	0	0	0,00
Nieruchomości	0	0	0,00	0	0	0,00
Statki morskie	0	0	0,00	0	0	0,00
Inne	0	0	0,00	0	0	0,00
RAZEM	19 687	20 007	57,45	19 358	19 647	80,35

Niniejsze zestawienie lokat należy analizować łącznie z wprowadzeniem, notami objaśniającymi oraz informacją dodatkową, które stanowią integralną część sprawozdania finansowego.

Główny Księgowy Funduszy

Piotr Pluska

Warszawa, 8 sierpnia 2018 r.

2) Tabele uzupełniające

Instrumenty pochodne	Rodzaj rynku	Nazwa rynku	Emitent	Kraj siedziby emitenta	Instrument bazowy	Liczba	Wartość wg ceny nabycia	Wartość wg wyceny na dzień bilansowy	Udział w aktywach
							w tys zł	tys zł	%
Kontrakt terminowy FW20U1820 PLOGF0014183	Aktywny rynek - rynek regulowany	GPW w W-wie	GPW w W-wie	Polska	Indeks WIG20	769	0	0	0,00
PODSUMOWANIE		Aktywny rynek - rynek regulowany				769	0	0	0,00

Dłużne papiery wartościowe	Rodzaj rynku	Nazwa rynku	Emitent	Kraj siedziby emitenta	Termin wykupu	Warunki oprocentowania	Wartość nominalna	Liczba	Wartość wg ceny nabycia	Wartość wg wyceny na dzień bilansowy	Udział w aktywach
							tys zł	szt	tys zł	tys zł	%
Obligacje o terminie wykupu poniżej 1 roku:							7 500	6 150	7 450	7 506	21,56
PS0718 PL.0000107595	Aktywny rynek - rynek regulowany	GPW w W-wie	Skarb Państwa	Polska	2018-07-25	2,50 % - stałe	1 000	1 000	1 004	1 025	2,94
PEKAO LEAS 10082018 PEKALE100818	Nienotowane na rynku aktywnym	-	Pekao Leasing Sp. z o.o.	Polska	2018-08-10	brak	1 500	150	1 484	1 496	4,30
OK1018 PL.0000109062	Inny aktywny rynek	TBS Poland	Skarb Państwa	Polska	2018-10-25	brak	2 000	2 000	1 989	1 994	5,73
WZ0119 PL.0000107603	Inny aktywny rynek	TBS Poland	Skarb Państwa	Polska	2019-01-25	1,81 % - zmienne	1 000	1 000	999	1 011	2,90
OK0419 PL.0000109633	Inny aktywny rynek	TBS Poland	Skarb Państwa	Polska	2019-04-25	brak	2 000	2 000	1 974	1 980	5,69

Obligacje o terminie wykupu powyżej 1 roku:							11 300	11 300	11 237	11 417	32,78
WZ0120 PL.0000108601	Aktywny rynek - rynek regulowany	GPW w W-wie	Skarb Państwa	Polska	2020-01-25	1,81 % - zmienne	4 500	4 500	4 502	4 564	13,11
MCI 19062020 PLMCMG00244	Nienotowane na rynku aktywnym	-	MCI Capital S.A.	Polska	2020-06-19	5,68 % - zmienne	800	800	800	801	2,30
WZ0121 PL.0000106068	Aktywny rynek - rynek regulowany	GPW w W-wie	Skarb Państwa	Polska	2021-01-25	1,81 % - zmienne	3 000	3 000	3 014	3 045	8,74
WZ1122 PL.0000109377	Inny aktywny rynek	TBS Poland	Skarb Państwa	Polska	2022-11-25	1,78 % - zmienne	3 000	3 000	2 921	3 007	8,63
PODSUMOWANIE		Aktywny rynek - rynek regulowany					8 500	8 520	8 634	24,79	
PODSUMOWANIE		Aktywny rynek - alternatywny system obrotu					0	0	0	0,00	
PODSUMOWANIE		Inny aktywny rynek					8 000	7 883	7 992	22,95	
PODSUMOWANIE		Nienotowane na rynku aktywnym					950	2 284	2 297	6,60	
PODSUMOWANIE							17 450	18 687	18 923	54,34	

Jednostki uczestnictwa	Rodzaj rynku	Nazwa rynku	Nazwa i rodzaj funduszu	Liczba	Wartość wg ceny nabycia	Wartość wg wyceny na dzień bilansowy	Udział w aktywach
				szt	tys zł	tys zł	%
KBC Gamma	Nienotowane na rynku aktywnym	-	KBC Parasol Biznes SFIO	4 226,9000	1 000	1 084	3,11
PODSUMOWANIE		Nienotowane na rynku aktywnym		4 226,9000	1 000	1 084	3,11

3) Tabele dodatkowe

GWARANTOWANE SKŁADNIKI LOKAT

Gwarantowane składniki lokat	Rodzaj	Łączna liczba	Wartość według ceny nabycia	Wartość według wyceny na dzień bilansowy w tys.	Procentowy udział w aktywach ogółem
Papiery wartościowe gwarantowane przez Skarb Państwa	Obligacje Skarbu Państwa, Bony Skarbowe, Obligacje gwarantowane	16 500	16 403	16 626	47,74

GRUPY KAPITAŁOWE, O KTÓRYCH MOWA W ART. 98 USTAWY

	Wartość na 30.06.2018	
	w tys. zł	%
brak	0	0,00

SKŁADNIKI LOKAT NABYTE OD PODMIOTÓW, O KTÓRYCH MOWA W ART.107 USTAWY

Nie dotyczy.

PAPIERY WARTOŚCIOWE EMITOWANE PRZEZ MIĘDZYNARODOWE INSTYTUCJE FINANSOWE, KTÓRYCH CZŁONKIEM JEST RP LUB PRZYNAJMEJ JEDNO Z PAŃSTW NALEŻĄCYCH DO OECD

Nie dotyczy.

Warszawa, 8 sierpnia 2018 r.

Główny księgowy Funduszy

Fiotr Pluska

2. BILANS

sporządzony na dzień 30.06.2018 - w tysiącach złotych

	30.06.2018	31.12.2017
I Aktywa	34 821	24 452
1. Środki pieniężne i ich ekwiwalenty	14 814	4 805
2. Należności	0	0
3. Transakcje przy zobowiązaniu się drugiej strony do odkupu	0	0
4. Składniki lokat notowane na aktywnym rynku, w tym:	16 626	13 075
dłużne papiery wartościowe	16 626	13 075
5. Składniki lokat nienotowane na aktywnym rynku, w tym:	3 381	6 572
dłużne papiery wartościowe	2 297	4 195
6. Nieruchomości	0	0
7. Pozostałe aktywa	0	0
II Zobowiązania	1 815	88
1. Zobowiązania własne subfunduszy	1 815	88
2. Zobowiązania proporcjonalne subfunduszy	0	0
III Aktywa netto (I-II)	33 006	24 364
IV Kapitał funduszu	48 935	43 817
1. Kapitał wpłacony	905 486	826 678
2. Kapitał wypłacony (wielkość ujemna)	-856 551	-782 861
V Dochody zatrzymane	-17 667	-19 352
1. Zakumulowane, nierozdysponowane przychody z lokat netto	-2 397	-2 019
2. Zakumulowany, nierozdysponowany zrealizowany zysk(strata) ze zbycia lokat	-15 270	-17 333
VI Wzrost (spadek) wartości lokat w odniesieniu do ceny nabycia	1 738	-101
VII Kapitał funduszu i zakumulowany wynik z operacji (IV+V+/-VI)	33 006	24 364
Liczba jednostek uczestnictwa (w szt.) kategorii A	448 822,581268	374 377,055500
Wartość aktywów netto na jednostkę uczestnictwa kategorii A (w zł)	73,54	65,08

Niniejszy bilans należy analizować łącznie z wprowadzeniem, notami objaśniającymi oraz informacją dodatkową, które stanowią integralną część sprawozdania finansowego.

Główny Księgowy Funduszy

Piotr Pluska

Warszawa, 8 sierpnia 2018 r.

3. RACHUNEK WYNIKU Z OPERACJI

sporządzony za okres 01.01.2018 - 30.06.2018 - w tysiącach złotych

	01.01.2018 - 30.06.2018	01.01.2017 - 31.12.2017	01.01.2017 - 30.06.2017
I Przychody z lokat	272	408	185
1. Dywidendy i inne udziały w zyskach	3	5	3
2. Przychody odsetkowe	269	403	182
3. Przychody związane z posiadaniem nieruchomości	0	0	0
4. Dodatnie saldo różnic kursowych	0	0	0
5. Pozostałe	0	0	0
II Koszty funduszu	650	978	477
1. Wynagrodzenie dla towarzystwa	611	912	442
2. Wynagrodzenia dla podmiotów prowadzących dystrybucję	0	0	0
3. Opłaty dla depozytariusza	19	37	20
4. Opłaty związane z prowadzeniem rejestru aktywów funduszu	9	18	9
5. Opłaty za zezwolenia oraz rejestracyjne	0	0	0
6. Usługi w zakresie rachunkowości	8	9	5
7. Usługi w zakresie zarządzania aktywami funduszu	0	0	0
8. Usługi prawne	0	0	0
9. Usługi wydawnicze, w tym poligraficzne	0	0	0
10. Koszty odsetkowe	0	0	0
11. Koszty związane z posiadaniem nieruchomości	0	0	0
12. Ujemne saldo różnic kursowych	0	0	0
13. Pozostałe	3	2	1
III Koszty pokrywane przez towarzystwo	0	0	0
IV Koszty funduszu netto (II-III)	650	978	477
V Przychody z lokat netto (I-IV)	-378	-570	-292
VI Zrealizowany i niezrealizowany zysk/strata	3 902	-6 439	-4 452
1. Zrealizowany zysk (strata) ze zbycia lokat, w tym:	2 063	-6 561	-4 780
z tytułu różnic kursowych	0	0	0
2. Wzrost (spadek) niezrealizowanego zysku (straty) z wyceny lokat, w tym:	1 839	122	328
z tytułu różnic kursowych	0	0	0
VII Wynik z operacji (V+VI)	3 524	-7 009	-4 744
Wynik z operacji przypadający na jednostkę uczestnictwa kategorii A (w zł)	7,85	-18,72	-14,29

Niniejszy rachunek wyniku z operacji należy analizować łącznie z wprowadzeniem, notami objaśniającymi oraz informacją dodatkową, które stanowią integralną część sprawozdania finansowego.

Główny Księgowy Funduszy

Piotr Pluska

Warszawa, 8 sierpnia 2018 r.

4. ZESTAWIENIE ZMIAN W AKTYWACH NETTO sporządzone za okres 01.01.2018 - 30.06.2018 - w tysiącach złotych

	01.01.2018 - 30.06.2018	01.01.2017 - 31.12.2017
I. Zmiana Wartości Aktywów Netto		
1. Wartość aktywów netto na koniec poprzedniego okresu sprawozdawczego	24 364	18 965
2. Wynik z operacji za okres sprawozdawczy (razem) , w tym:	3 524	-7 009
a) przychody z lokat netto,	-378	-570
b) zrealizowany zysk (strata) ze zbycia lokat,	2 063	-6 561
c) wzrost (spadek) niezrealizowanego zysku (straty) z wyceny lokat	1 839	122
3. Zmiana w aktywach netto z tytułu wyniku z operacji	3 524	-7 009
4. Dystrybucja dochodów (przychodów) funduszu (razem)	0	0
a) z przychodów z lokat netto,	0	0
b) ze zrealizowanego zysku ze zbycia lokat	0	0
c) z przychodów ze zbycia lokat	0	0
5. Zmiany w kapitale w okresie sprawozdawczym (razem), w tym:	5 118	12 408
a) zmiana kapitału wpłaconego (powiększenie kapitału z tytułu zbytych j.u.)	78 808	80 476
b) zmiana kapitału wypłaconego (zmniejszenie kapitału z tytułu odkupionych j.u.)	73 690	68 068
6. Łączna zmiana aktywów netto w okresie sprawozdawczym (3-4+5)	8 642	5 399
7. Wartość aktywów netto na koniec okresu sprawozdawczego	33 006	24 364
8. Średnia wartość aktywów netto w okresie sprawozdawczym	32 385	24 038
II. Zmiana liczby jednostek uczestnictwa kategorii A		
1. Zmiana liczby jednostek uczestnictwa w okresie sprawozdawczym, w tym:	74 445,525768	154 336,555641
a) liczba zbytych jednostek uczestnictwa	1 162 954,046673	1 145 260,979442
b) liczba odkupionych jednostek uczestnictwa	1 088 508,520905	990 924,423801
c) saldo zmian liczby jednostek uczestnictwa	74 445,525768	154 336,555641
2. Liczba jednostek uczestnictwa narastająco od początku działalności funduszu, w tym:	448 822,581268	374 377,055500
a) liczba zbytych jednostek uczestnictwa	10 474 181,822199	9 311 227,775526
b) liczba odkupionych jednostek uczestnictwa	10 025 359,240931	8 936 850,720026
c) saldo zmian liczby jednostek uczestnictwa	448 822,581268	374 377,055500
3. Przewidywana liczba jednostek uczestnictwa *)	-	-
III. Zmiana wartości aktywów netto na jednostkę uczestnictwa kategorii A		
1. Wartość aktywów netto na jednostkę uczestnictwa na koniec poprzedniego okresu sprawozdawczego	65,08	86,19
2. Wartość aktywów netto na jednostkę uczestnictwa na koniec okresu sprawozdawczego	73,54	65,08
3. Procentowa zmiana wartości aktywów netto na jednostkę uczestnictwa w okresie sprawozdawczym	13,00%	-24,49%
4. Minimalna wartość aktywów netto na jednostkę uczestnictwa w dniu	60,45	62,29
	2018-01-23	2017-10-11
5. Maksymalna wartość aktywów netto na jednostkę uczestnictwa w dniu	74,44	85,75
	2018-06-28	2017-01-02
6. Wartość aktywów netto na jednostkę uczestnictwa według ostatniej wyceny w okresie sprawozdawczym w dniu	73,54	65,08
	2018-06-30	2017-12-31
IV. Procentowy udział kosztów funduszu w średniej wartości aktywów netto, w tym:		
1. Procentowy udział wynagrodzenia dla towarzystwa	2,01%	4,07%
2. Procentowy udział wynagrodzenia dla podmiotów prowadzących dystrybucję	1,89%	3,79%
3. Procentowy udział opłat dla depozytariusza	-	-
4. Procentowy udział opłat związanych z prowadzeniem rejestru aktywów funduszu	0,06%	0,15%
5. Procentowy udział opłat związanych z prowadzeniem rejestru aktywów funduszu	0,03%	0,07%
6. Procentowy udział opłat za usługi w zakresie rachunkowości	0,02%	0,04%
7. Procentowy udział opłat za usługi w zakresie zarządzania aktywami funduszu	-	-

*) Z uwagi na różnorodność czynników mających wpływ na decyzje inwestycyjne uczestników Zarząd TFI nie jest w stanie oszacować ilości nabytych i umorzonych jedn. uczest. w przyszłości.

Niniejsze zestawienie zmian w aktywach netto należy analizować łącznie z wprowadzeniem, notami objaśniającymi oraz informacją dodatkową, które stanowią integralną część sprawozdania finansowego.

Główny Księgowy Funduszy

Piotr Płuska

Warszawa, 8 sierpnia 2018 r.

5. NOTY OBJAŚNIAJĄCE

NOTA 1

Polityka rachunkowości Funduszu

Zasady rachunkowości Funduszu zostały ustalone w oparciu o:

Ustawę z dnia 29.09.1994 r. o rachunkowości (Dz. U. z 2018 r. poz. 395, z późn. zm.)

Ustawę z dnia 27.05.2004 r. o funduszach inwestycyjnych i zarządzaniu alternatywnymi funduszami inwestycyjnymi (Dz.U. z 2018 r., poz. 56, z późn. zm.)

Rozporządzenie Ministra Finansów z dnia 24.12.2007 r. w sprawie szczególnych zasad rachunkowości funduszy inwestycyjnych (Dz.U. nr 249 z 2007 r. poz.1859) zwane dalej Rozporządzeniem. Fundusz stosuje zasady rachunkowości ustalone dla Funduszu.

A. UJAWNIANIE I PREZENTACJA INFORMACJI W SPRAWOZDANIU FINANSOWYM

Sprawozdanie finansowe zostało sporządzone w języku polskim i w walucie polskiej.

Informacje zawarte w sprawozdaniu finansowym wykazane są w tysiącach złotych, chyba że zaznaczono inaczej. Jeżeli charakter i istotność danej pozycji wymaga innej dokładności - fakt ten odnotowany jest w notach objaśniających albo informacji dodatkowej. Prezentacja wartości w tysiącach złotych może powodować różnice w wartościach pozycji w sprawozdaniu finansowym, wynikające z zaokrągleń, które nie powinny przekraczać jednego tysiąca złotych. W przypadku braku odmiennych objaśnień, udział procentowy obliczany jest w stosunku do aktywów brutto Subfunduszu.

Na dzień bilansowy ustalono wynik finansowy z operacji Subfunduszu, obejmujący:

- 1) przychody z lokat netto - stanowiące różnicę pomiędzy przychodami z lokat a kosztami Subfunduszu netto;
- 2) zrealizowany zysk (stratę) ze zbycia lokat i wzrost (spadek) niezrealizowanego zysku (straty) z wyceny lokat.

Na dzień bilansowy przyjęto metody wyceny stosowane w dniu wyceny.

Sprawozdanie finansowe zawiera: wprowadzenie do sprawozdania finansowego, zestawienie lokat, bilans, rachunek wyniku z operacji, zestawienie zmian w aktywach netto, noty objaśniające i informację dodatkową. Sprawozdanie obejmuje okres 01.01.2018 - 30.06.2018.

B. UJMOWANIE W KSIĘGACH RACHUNKOWYCH OPERACJI DOTYCZĄCYCH SUBFUNDUSZU

Księgi rachunkowe prowadzone są oddzielnie dla każdego Subfunduszu.

- 1 Operacje dotyczące Subfunduszu ujmują się w księgach rachunkowych w okresie, którego dotyczą.
- 2 Składniki lokat nabyte lub zbyte przez Fundusz na rzecz jednego z Subfunduszy ujmują się w księgach rachunkowych Subfunduszu wskazanego w złożonym zleceniu albo w zawartej umowie. Natomiast składniki lokat nabyte lub zbyte przez Fundusz na rzecz kilku Subfunduszy na podstawie jednego zlecenia lub jednej umowy ujmują się w księgach rachunkowych każdego z Subfunduszy na rzecz których zostało złożone zlecenie albo zawarta umowa, w liczbie wskazanej dla danego Subfunduszu odpowiednio w zleceniu albo umowie.
- 3 Nabyte składniki lokat ujmują się w księgach rachunkowych według ceny nabycia.
- 4 Składniki lokat nabyte nieodpłatnie posiadają cenę nabycia równą zero.
- 5 Składniki lokat otrzymane w zamian za inne składniki mają cenę nabycia wynikającą z ceny nabycia tych składników lokat, w zamian za które zostały otrzymane, skorygowaną o ewentualne dopłaty lub otrzymane przychody pieniężne.
- 6 Zmianę wartości nominalnej nabytych akcji, nie powodującą zmiany wysokości kapitału zakładowego emitenta, ujmują się w ewidencji analitycznej, w której dokonuje się zmiany liczby posiadanych akcji oraz jednostkowej ceny nabycia.
- 7 Zysk lub stratę ze zbycia lokat wylicza się metodą "najdroższe sprzedaje się jako pierwsze", a w przypadku składników wycenianych w wysokości skorygowanej ceny nabycia – oszacowanej przy zastosowaniu efektywnej stopy procentowej, najwyższej bieżącej wartości księgowej (nie stosuje się do składników lokat będących przedmiotem transakcji, o których mowa w części C niniejszej noty, pkt IV, ust. 1-2 i 4)
- 8 Zysk lub stratę ze zbycia walut wylicza się zgodnie z pkt. 7.
- 9 W przypadku gdy jednego dnia dokonane są transakcje zbycia i nabycia danego składnika lokat, w pierwszej kolejności ujmują się nabycie składnika.
- 10 Należną dywidendę z akcji/prawo poboru akcji notowanych na rynku aktywnym ujmują się w księgach rachunkowych w dniu, w którym na potrzeby wyceny danych akcji wykorzystany jest po raz pierwszy kurs nieuwzględniający wartości tego prawa.
- 11 Prawo poboru akcji nienotowanych na rynku aktywnym oraz prawo do otrzymania dywidendy od akcji nienotowanych na rynku aktywnym ujmują się w księgach rachunkowych w dniu następnym po dniu ustalenia tych praw.
- 12 Niewykonane prawo poboru akcji uznaje się za zbyte, według wartości równej zero, w dniu następnym po wygaśnięciu tego prawa.
- 13 Niezrealizowany zysk/strata z wyceny lokat wpływa na wzrost/spadek wyniku z operacji.
- 14 Nabycie/zbycie składników lokat przez Subfundusz ujmują się w księgach rachunkowych w dacie zawarcia umowy/transakcji.
- 15 Składniki lokat nabyte/zbyte, dla których brak jest potwierdzenia zawarcia transakcji, uwzględnia się w najbliższym wycenie aktywów Subfunduszu i ustaleniu jego zobowiązań.
- 16 Operacje dotyczące Subfunduszu ujmują się w walucie, w której są wyrażone, a także w walucie polskiej po przeliczeniu wg średniego kursu NBP ustalonego dla danej waluty na dzień ujęcia tych operacji w księgach Subfunduszu. Jeżeli operacje dot. Subfunduszu są wyrażone w walutach, dla których NBP nie ustala kursu – ich wartość określa się w relacji do kursu euro.
- 17 Środki w walucie nabyte przez Subfundusz w celu rozliczenia transakcji kupna papierów wartościowych denominowanych w walucie obcej nie stanowią lokat Subfunduszu a ich ujęcie w księgach następuje w dacie rozliczenia transakcji nabycia waluty.
- 18 Zobowiązania i należności Subfunduszu wynikające z zawartych transakcji kupna lub sprzedaży waluty w związku z rozliczeniami walutowymi kupna lub sprzedaży papierów wartościowych wycenia się od dnia zawarcia transakcji (forward walutowy) według średniego kursu NBP dla danej waluty.
- 19 Przychody z lokat Subfunduszu obejmują w szczególności:
 - a) dywidendy i inne udziały w zyskach,
 - b) przychody odsetkowe (przychody odsetkowe od dłużnych papierów wartościowych, wycenianych w wartości godziwej, nalicza się zgodnie z zasadami ustalonymi przez emitenta; przychody odsetkowe od lokat bankowych nalicza się przy zastosowaniu efektywnej stopy procentowej),
 - c) dodatnie saldo różnic kursowych powstałe w wyniku wyceny środków pieniężnych, należności oraz zobowiązań w walutach obcych.
- 20 Koszty Subfunduszu obejmują w szczególności:
 - a) wynagrodzenie Towarzystwa za zarządzanie subfunduszem
 - b) koszty odsetkowe (koszty odsetkowe z tyt. kredytów i pożyczek zaciągniętych przez Subfundusz oraz wartość zamortyzowanej premii od nabytych instrumentów dłużnych) rozlicza się w czasie przy zastosowaniu efektywnej stopy procentowej),
 - c) ujemne saldo różnic kursowych powstałe w związku z wyceną środków pieniężnych, należności oraz zobowiązań w walutach obcych
- 21 Odsetki naliczone oraz należne od środków pieniężnych na rachunkach bankowych oraz lokat terminowych powiększają wartość aktywów Subfunduszu w dniu wyceny.

- 22 W każdym dniu wyceny tworzy się rezerwę na przewidywane wydatki. Płatności z tytułu kosztów operacyjnych zmniejszają uprzednio utworzoną rezerwę. Limitowane koszty operacyjne są ujmowane w wysokości nie przekraczającej maksymalnego limitu rezerw. Rezerwa naliczana jest każdego dnia wyceny od wartości aktywów netto z poprzedniego dnia wyceny lub od innej podstawy będącej zmienną wpływającą na poziom ponoszonych kosztów.
- 23 W każdym dniu wyceny tworzy się rezerwę na część stałą wynagrodzenia Towarzystwa. Rezerwa na część stałą wynagrodzenia za zarządzanie obliczana jest w wysokości nie wyższej niż 3.8% w skali roku od wartości aktywów netto z poprzedniego dnia wyceny.
- 24 Towarzystwo pobiera opłatę dystrybucyjną, opłatę wyrównawczą oraz opłatę umorzeniową w wysokości zgodnej ze Statutem. Opłaty te stanowią zobowiązanie wobec Towarzystwa – nie są ujmowane w przychodach i kosztach.
- 25 Koszty związane bezpośrednio z funkcjonowaniem Subfunduszu pokrywane są w całości z aktywów Subfunduszu. Jeżeli koszty obciążają Fundusz w całości - partycypację danego Subfunduszu w tych kosztach oblicza się na podstawie stosunku Wartości Aktywów Netto (WAN) Subfunduszu do WAN Funduszu na Dzień Wyceny poprzedzający dzień ujęcia zobowiązania w księgach rachunkowych Funduszu. W przypadku gdy Fundusz zawiera umowę zbycia/nabycia składników lokat dotyczącą więcej niż jednego Subfunduszu, to koszty takiej transakcji obciążają ten Subfundusz proporcjonalnie do udziału wartości transakcji danego Subfunduszu w wartości transakcji ogółem.
- 26 Dniem wprowadzenia do ksiąg zmiany kapitału wpłaconego lub wpłaconego jest dzień ujęcia zbycia lub odkupienia jednostek uczestnictwa w odpowiednim subrejestrze (z tym, że na potrzeby określenia wartości aktywów netto na jednostkę uczestnictwa w określonym dniu wyceny nie uwzględnia się zmian w kapitale wpłaconym i wpłaconym wynikających z zapisów w subrejestrze uczestników Subfunduszu w dniu wyceny).
- 27 Wszystkie zobowiązania związane z nabywaniem i umarzaniem jednostek uczestnictwa wyrażane są w kwocie wymagającej zapłaty.
- 28 Jednostki uczestnictwa podlegają odkupieniu w kolejności określonej, metodą FIFO, co oznacza, że jako pierwsze odkupywane są jednostki zapisane wg najwyższej ceny w danym rejestrze uczestnika.

C. METODY WYCENY AKTYWÓW

I. Wycena aktywów Funduszu, ustalenie zobowiązań i wyniku z operacji

Dniem Wyceny jest dzień, na który przypada zwyczajna sesja na Gieldzie Papierów Wartościowych w Warszawie, nazywanej dalej GPW.

W Dniu Wyceny oraz na dzień sporządzenia sprawozdania finansowego Fundusz dokonuje wyceny Aktywów Funduszu oraz wyceny Aktywów Subfunduszu, ustalenia wartości zobowiązań Funduszu oraz zobowiązań Funduszu związanych z funkcjonowaniem Subfunduszu, ustalenia Wartości Aktywów Netto Funduszu oraz ustalenia Wartości Aktywów Netto Subfunduszu, ustalenia Wartości Aktywów Netto Subfunduszu na Jednostkę Uczestnictwa, a także ustalenia ceny zbycia i odkupienia Jednostek Uczestnictwa Subfunduszu.

Wartość Aktywów Funduszu stanowi suma Wartości Aktywów Subfunduszu i Wartości Aktywów innych Subfunduszy. Wartość Aktywów Netto Funduszu stanowi suma Wartości Aktywów Netto Subfunduszu i Wartości Aktywów Netto innych Subfunduszy.

Aktywa Subfunduszu wycenia się, a zobowiązania ustala się według wiarygodnie oszacowanej wartości godziwej z zastrzeżeniem pkt III, ust.2, ppkt 1 oraz pkt IV, ust. 1-2, 4 i 5.

II. Wycena składników lokat notowanych na aktywnym rynku

1. Zgodnie z postanowieniami niniejszego punktu wyceniane są następujące składniki lokat notowanych na aktywnym rynku:

- 1) akcje,
 - 2) warranty subskrypcyjne,
 - 3) prawa do akcji,
 - 4) prawa poboru,
 - 5) kwity depozytowe,
 - 6) instrumenty pochodne,
 - 6) listy zastawne,
 - 7) dłużne papiery wartościowe, w tym obligacje zamienne,
 - 9) certyfikaty inwestycyjne,
 - 10) tytuły uczestnictwa emitowane przez fundusze zagraniczne lub instytucje wspólnego inwestowania mające siedzibę za granicą,
 - 11) instrumenty rynku pieniężnego,
 - 12) inne papiery wartościowe inkorporujące prawa majątkowe odpowiadające prawom wynikającym z akcji,
 - 13) inne papiery wartościowe inkorporujące prawa majątkowe odpowiadające prawom wynikającym z zaciągnięcia długu.
2. Wartość godziwą składników lokat wymienionych w ust. 1 notowanych na aktywnym rynku, jeżeli Dzień Wyceny jest zwykłym dniem dokonywania transakcji na danym rynku, wyznacza się według ostatniego dostępnego w momencie dokonywania wyceny kursu ustalonego na aktywnym rynku w Dniu Wyceny:
- 1) w przypadku składników lokat notowanych w systemie notowań ciągłych, na których wyznaczany jest kurs zamknięcia – w oparciu o kurs zamknięcia, a jeżeli o godzinie 23:00 czasu polskiego na danym rynku nie będzie dostępny kurs zamknięcia – w oparciu o ostatni kurs dostępny o godzinie 23:00 czasu polskiego,
 - 2) w przypadku składników lokat notowanych w systemie notowań ciągłych bez odrębnego wyznaczania kursu zamknięcia – w oparciu o ostatni kurs transakcyjny na danym rynku dostępny o godzinie 23:00 czasu polskiego,
 - 3) w przypadku składników lokat notowanych w systemie notowań jednolitych – w oparciu o ostatni kurs ustalony w systemie kursu jednolitego, a jeżeli o godzinie 23:00 czasu polskiego na danym rynku nie będzie dostępny kurs ustalony w systemie kursu jednolitego – w oparciu o ostatni kurs dostępny o godzinie 23:00 czasu polskiego.
 - 4) jeżeli na rynku głównym nie zawarto żadnych transakcji na danym składniku lokat lub wolumen obrotów na danym składniku lokat jest znacząco niski, kursem wyceny jest kurs ustalony zgodnie z zasadami określonymi w pkt. 3
3. W przypadkach, o których mowa w ust. 2 pkt 4 stosuje się poniższe metody wyznaczania wartości godziwej:
- 1) przyjmuje się wartość wyznaczoną zgodnie z ust. 2 pkt. 1 - 3 na innym aktywnym rynku,
 - 2) jeżeli niedostępne są wartości wyznaczone zgodnie z pkt 1, lub wolumen obrotów na danym składniku lokat jest znacząco niski, a na aktywnym rynku głównym organizowana jest sesja fixingowa, to do wyceny przyjmuje się wartość wyznaczoną w oparciu o kurs fixingowy,
 - 3) jeżeli niemożliwa jest wycena w oparciu o metodę określoną w pkt 1 lub 2, to do wyceny przyjmuje się kurs ustalony zgodnie z ust. 2 pkt. 1 - 4 w poprzednim Dniu Wyceny, z zastrzeżeniem ust. 5, przy czym niniejsza metoda może być stosowana przez okres nie dłuższy niż 20 kolejnych Dni Wyceny.
4. W przypadku, jeżeli Dzień Wyceny nie jest zwykłym dniem dokonywania transakcji na danym rynku, wartość godziwą składników lokat wymienionych w ust. 1 wyznacza się według ostatniego dostępnego w momencie dokonywania wyceny kursu ustalonego zgodnie z ust. 2 pkt. 1 – 4 w poprzednim Dniu Wyceny, z zastrzeżeniem ust. 5, przy czym niniejsza metoda może być stosowana przez okres nie dłuższy niż 20 kolejnych Dni Wyceny.

5. W przypadku wystąpienia szczególnych zdarzeń lub pojawienia się istotnych komunikatów związanych z sytuacją emitenta (bankructwo, zawieszenie notowań, itp.) mogących mieć wpływ na wycenę składników lokat, wartość składnika lokat wynikającą z oszacowania na podstawie ostatniego dostępnego kursu koryguje się w celu uzyskania wiarygodnie oszacowanej wartości godziwej, w ten sposób, że przyjmuje się wartość ustaloną zgodnie z poniższymi zasadami:
 - 1) przyjmuje się wartość oszacowaną na podstawie danych dostępnych w serwisie Reuters Pricing Service, a jeżeli dane te nie są dostępne – to do wyceny stosuje się wartość oszacowaną przez Bloomberg Generic (w pierwszej kolejności) lub Bloomberg Valuation Service BVAL (w drugiej kolejności),
 - 2) przyjmuje się wartość oszacowaną według właściwego modelu wyceny składnika lokat, na podstawie danych wejściowych pochodzących z aktywnego rynku;
 - 3) jeżeli niemożliwe jest oszacowanie wartości składnika lokat według powyższych metod, wartość tego składnika określa się na podstawie publicznie ogłoszonej na aktywnym rynku ceny nieróżniące się istotnie składnika, w szczególności o podobnej konstrukcji prawnej i celu ekonomicznym;
 - 4) jeżeli niemożliwe jest zastosowanie metody określonej w pkt. 5.3, przyjmuje się ostatnią dostępną wartość składnika lokat, skorygowaną o wartość adekwatną do bieżącej sytuacji emitenta, ustaloną przez Towarzystwo na podstawie profesjonalnego osądu z wykorzystaniem posiadanych informacji oraz najlepszej wiedzy i wiary.
6. W przypadku składników lokat będących przedmiotem obrotu na więcej niż jednym aktywnym rynku, wartością godziwą jest kurs ustalony na rynku głównym, ustalonym zgodnie z poniższymi zasadami:
 - 1) wyboru rynku głównego dokonuje się na koniec każdego kolejnego miesiąca kalendarzowego;
 - 2) kryterium wyboru rynku głównego jest skumulowany wolumen obrotu na danym składniku lokat w okresie ostatniego pełnego miesiąca kalendarzowego;
 - 3) w przypadku gdy składnik lokat notowany jest jednocześnie na aktywnym rynku na terytorium Rzeczypospolitej Polskiej i za granicą kryterium wyboru rynku głównego jest możliwość dokonania przez Fundusz transakcji na danym rynku;
 - 4) w przypadku, gdy papier wartościowy nowej emisji jest wprowadzony do obrotu w momencie, który nie pozwala na dokonanie porównania w pełnym okresie wskazanym w pkt. 2) to ustalenie rynku głównego następuje:
 - a) poprzez porównanie obrotów z poszczególnych rynków od dnia rozpoczęcia notowań do końca okresu porównawczego lub,
 - b) w przypadku, gdy rozpoczyna się obrót papierem wartościowym, wybór rynku dokonywany jest poprzez porównanie obrotów na poszczególnych rynkach z dnia pierwszego notowania.

III. Wycena składników lokat nienotowanych na aktywnym rynku

1. Zgodnie z postanowieniami niniejszego punktu wyceniane są następujące składniki lokat nienotowanych na aktywnym rynku:
 - 1) akcje,
 - 2) warranty subskrypcyjne,
 - 3) prawa do akcji,
 - 4) prawa poboru,
 - 5) kwity depozytowe,
 - 6) instrumenty pochodne,
 - 7) listy zastawne,
 - 8) dłużne papiery wartościowe, w tym obligacje zamienne,
 - 9) jednostki uczestnictwa,
 - 10) certyfikaty inwestycyjne,
 - 11) tytuły uczestnictwa emitowane przez fundusze zagraniczne lub instytucje wspólnego inwestowania mające siedzibę za granicą,
 - 12) depozyty,
 - 13) waluty nie będące depozytami,
 - 14) instrumenty rynku pieniężnego,
 - 15) inne papiery wartościowe inkorporujące prawa majątkowe odpowiadające prawom wynikającym z akcji,
 - 16) inne papiery wartościowe inkorporujące prawa majątkowe odpowiadające prawom wynikającym z zaciągnięcia długu.
2. Wartość składników lokat wymienionych w ust. 1 nienotowanych na aktywnym rynku wyznacza się, z zastrzeżeniem pkt IV ust. 4 i 5, w następujący sposób:
 - 1) W przypadku dłużnych papierów wartościowych, listów zastawnych, instrumentów rynku pieniężnego będących papierami wartościowymi oraz innych papierów wartościowych inkorporujących prawa majątkowe odpowiadające prawom wynikającym z zaciągnięcia długu – według skorygowanej ceny nabycia, oszacowanej przy zastosowaniu efektywnej stopy procentowej z uwzględnieniem potencjalnych odpisów z tytułu trwałej utraty wartości, jeżeli ich utworzenie okaże się konieczne, przy czym skutek wyceny zalicza się odpowiednio do przychodów odsetkowych lub kosztów odsetkowych.
 - 2) dłużne papiery wartościowe zawierające wbudowane instrumenty pochodne:
 - a) w przypadku, gdy wbudowane instrumenty pochodne są ściśle powiązane z wycenianym papierem dłużnym to wartość całego instrumentu finansowego będzie wyznaczana przy zastosowaniu odpowiedniego dla danego instrumentu finansowego modelu wyceny uwzględniając w swojej konstrukcji modele wyceny poszczególnych wbudowanych instrumentów pochodnych, zgodnie z pkt V,
 - b) w przypadku, gdy wbudowane instrumenty pochodne nie są ściśle powiązane z wycenianym papierem dłużnym, wówczas wartość wycenianego instrumentu finansowego będzie stanowić sumę wartości dłużnego papieru wartościowego (bez wbudowanych instrumentów pochodnych) wyznaczonej przy uwzględnieniu efektywnej stopy procentowej oraz wartości wbudowanych instrumentów pochodnych wyznaczonych w oparciu o modele właściwe dla poszczególnych instrumentów pochodnych zgodnie z pkt V, z tym że jeżeli jednak wartość godziwa wydzielonego instrumentu pochodnego nie może być wiarygodnie określona to taki instrument wycenia się według metody określonej w punkcie a);
 - 3) w przypadku pozostałych składników lokat – według wartości godziwej spełniającej warunki wiarygodności, wyznaczonej zgodnie z pkt V.

IV. Szczególne metody wyceny składników lokat

- 1) Papiery wartościowe nabyte przy zobowiązaniu się drugiej strony do odkupu wycenia się, począwszy od dnia zawarcia umowy kupna metodą skorygowanej ceny nabycia, oszacowanej przy zastosowaniu efektywnej stopy procentowej, z uwzględnieniem potencjalnych odpisów z tytułu trwałej utraty wartości, jeżeli ich utworzenie okaże się konieczne.
- 2) Zobowiązania z tytułu zbycia papierów wartościowych, przy zobowiązaniu się Funduszu do odkupu, wycenia się, począwszy od dnia zawarcia umowy sprzedaży, metodą korekty różnicy pomiędzy ceną odkupu a ceną sprzedaży, przy zastosowaniu efektywnej stopy procentowej.
- 3) W przypadku przeszacowania składnika lokat dotychczas wycenianego w wartości godziwej, do wysokości skorygowanej ceny nabycia – wartość godziwa wynikająca z ksiąg rachunkowych stanowi, na dzień przeszacowania, nowo ustaloną skorygowaną cenę nabycia tego składnika i stanowi podstawę do wyliczeń skorygowanej ceny nabycia w kolejnych dniach wyceny. W szczególności w wyżej wymieniony sposób wycenia się dłużne papiery wartościowe, od dnia ostatniego ich notowania do dnia wykupu.

- 4) Należności z tytułu udzielonej pożyczki papierów wartościowych wycenia się według zasad przyjętych dla tych papierów wartościowych.
- 5) Zobowiązania z tytułu otrzymanej pożyczki papierów wartościowych ustala się według zasad przyjętych dla tych papierów wartościowych.

V. Metody wyznaczania wartości godziwej

1. W przypadku składników lokat Subfunduszu nietotowanych na aktywnym rynku niebędących papierami dłużnymi stosuje się poniższe metody wyznaczania wartości godziwej:
 - 1) w przypadku akcji – ich wartość ustala się według wartości godziwej wyznaczonej za pomocą powszechnie uznanych metod estymacji:
 - a) ostatnio dostępne ceny transakcyjne na wycenianym składniku lokat ustalone pomiędzy niezależnymi od siebie i nie powiązаныmi ze sobą stronami,
 - b) metody rynkowe, a w szczególności metodę porównywalnych spółek giełdowych oraz metodę porównywalnych transakcji,
 - c) metody dochodowe, a w szczególności metodę zdyskontowanych przepływów pieniężnych,
 - d) metody księgowe, a w szczególności metodę skorygowanej wartości aktywów netto;
 - 2) w przypadku warrantów subskrypcyjnych oraz praw poboru – ich wartość wyznacza się przy użyciu modelu, uwzględniającego w szczególności wartość godziwą akcji, na które opiewa warrant lub prawo poboru oraz wartość wynikającą z nabycia tych akcji w wyniku realizacji praw przysługujących warrantom lub prawom poboru;
 - 3) w przypadku praw do akcji – ich wartość wyznacza się na podstawie publicznie ogłoszonej na aktywnym rynku ceny nieróżniącego się istotnie składnika, w szczególności o podobnej konstrukcji prawnej i celu ekonomicznym, a w przypadku gdy nie można wskazać takiego składnika lokat, według wartości godziwej ustalonej zgodnie z pkt. 1;
 - 4) w przypadku kwitów depozytowych – ich wartość wyznacza się na podstawie publicznie ogłoszonej na aktywnym rynku ceny papieru wartościowego, w związku, z którym został wyemitowany kwit depozytowy;
 - 5) w przypadku innych papierów wartościowych inkorporujących prawa majątkowe odpowiadające prawom wynikającym z akcji, za wyjątkiem spółek nieruchomościowych – ich wartość wyznacza się według wartości godziwej ustalonej w oparciu o zasady, o których mowa w pkt. 1)-4), w zależności od charakterystyki papieru wartościowego;
 - 6) w przypadku depozytów – ich wartość stanowi wartość nominalną powiększoną o odsetki naliczone przy zastosowaniu efektywnej stopy procentowej;
 - 7) w przypadku jednostek uczestnictwa, certyfikatów inwestycyjnych i tytułów uczestnictwa emitowanych przez fundusze zagraniczne lub instytucje wspólnego inwestowania mające siedzibę za granicą – wycena w oparciu o ostatnio ogłoszoną wartość aktywów netto na jednostkę uczestnictwa, certyfikat inwestycyjny lub tytuł uczestnictwa, z uwzględnieniem zdarzeń mających wpływ na ich wartość godziwą, jakie miały miejsce po dniu ogłoszenia wartości aktywów netto na jednostkę uczestnictwa, certyfikat inwestycyjny lub tytuł uczestnictwa;
 - 8) w przypadku instrumentów pochodnych – wycena w oparciu o modele wyceny powszechnie stosowane dla danego typu instrumentów, a w szczególności w przypadku kontraktów terminowych, terminowych transakcji wymiany walut, stóp procentowych – według modelu zdyskontowanych przepływów pieniężnych;
 - 9) w przypadku walut nie będących depozytami – ich wartość wyznacza się po przeliczeniu według ostatniego dostępnego średniego kursu wyliczonego na Dzień Wyceny dla danej waluty przez Narodowy Bank Polski.
2. Do czynników uwzględnianych przy wyborze jednej z metod estymacji, o których mowa w ust. 1 pkt 1), do wyceny składników lokat, o których mowa w ust. 1 pkt 1), należą:
 - 1) dostępność wystarczających, wiarygodnych informacji i danych wejściowych do wyceny,
 - 2) charakterystyka (profil działalności) oraz założenia dotyczące działania spółki,
 - 3) okres, jaki upłynął od ostatniej transakcji nabycia wycenianego składnika lokat przez Fundusz,
 - 4) okres, jaki upłynął od ostatnich transakcji, których przedmiotem był wyceniany składnik lokat, zawartych przez podmioty trzecie będące niezależnymi od siebie i nie powiązаныmi ze sobą stronami, o których to transakcjach Fundusz posiada wiarygodne informacje,
 - 5) wielkość posiadanego pakietu wycenianego składnika.
3. Dane wejściowe do modeli wyceny, o których mowa w ust. 1 pkt 1) lit. B), pkt 2) i pkt 8) pochodzą z aktywnego rynku.
4. Modele i metody wyceny, o których mowa w ust. 1 i ust. 2 ustalane są w porozumieniu z Depozytariuszem. Modele wyceny będą stosowane w sposób ciągły. Każda ewentualna zmiana wyceny będzie prezentowana, w przypadku gdy została wprowadzona w pierwszym półroczu roku obrotowego, kolejno w półrocznym oraz rocznym sprawozdaniu finansowym Subfunduszu i połączonym sprawozdaniu finansowym Funduszu, natomiast w przypadku gdy zmiany zostały wprowadzone w drugim półroczu roku obrotowego, kolejno w rocznym oraz półrocznym jednostkowym sprawozdaniu finansowym Subfunduszu i połączonym sprawozdaniu Funduszu.

VI. Wycena składników lokat denominowanych w walutach obcych

1. Aktywa oraz zobowiązania denominowane w walutach obcych wycenia się lub ustala w walucie, w której są notowane na aktywnym rynku, a w przypadku, gdy nie są notowane na aktywnym rynku – w walucie, w której są denominowane.
2. Aktywa oraz zobowiązania, o których mowa w ust. 1 wykazuje się w walucie, w której wyceniane są aktywa i ustalone zobowiązania Subfunduszu, po przeliczeniu według ostatniego dostępnego średniego kursu wyliczonego dla danej waluty przez Narodowy Bank Polski.
3. Wartość aktywów notowanych lub denominowanych w walutach, dla których Narodowy Bank Polski nie wylicza kursu, określa się w relacji do kursu euro.

D. OPIS WPROWADZONYCH ZMIAN STOSOWANYCH ZASAD RACHUNKOWOŚCI

Nie było zmian w okresie sprawozdawczym.

NOTA 2

Należności (w tys. PLN)	30.06.2018	31.12.2017
z tytułu zbytych lokat	0	0
z tytułu instrumentów pochodnych	0	0
z tytułu zbytych jednostek uczestnictwa	0	0
z tytułu dywidendy	0	0
z tytułu odsetek	0	0
z tytułu posiadanych nieruchomości	0	0
z tytułu udzielonych pożyczek	0	0
pozostałe	0	0
Razem	0	0

NOTA 3

Zobowiązania (w tys. PLN)	30.06.2018	31.12.2017
z tytułu nabytych aktywów	0	0
z tytułu transakcji przy zobowiązaniu się do odkupu	0	0
z tytułu instrumentów pochodnych	0	0
z tytułu wpłat na jednostki uczestnictwa	1 424	0
z tytułu odkupionych jednostek uczestnictwa	267	1
z tytułu wypłaty dochodów funduszu	0	0
z tytułu wypłaty przychodów funduszu	0	0
z tytułu wyemitowanych obligacji	0	0
z tytułu krótkoterminowych pożyczek i kredytów	0	0
z tytułu długoterminowych pożyczek i kredytów	0	0
z tytułu gwarancji lub poręczeń	0	0
z tytułu rezerw	107	83
pozostałe, w tym:	17	4
- opłaty dla depozytariusza	5	4
- opłaty z tytułu publikacji materiałów informacyjnych i ogłoszeń	0	0
Razem	1 815	88

NOTA 4

Środki pieniężne i ich ekwiwalenty

I. STRUKTURA ŚRODKÓW PIENIĘŻNYCH NA RACHUNKACH BANKOWYCH (w tys.)

Waluta / Bank	Wartość na 30.06.2018		Wartość na 31.12.2017	
	w walucie	w tys. PLN	w walucie	w tys. PLN
PLN Deutsche Bank Polska S.A.	7 963	7 963	1 837	1 837
PLN Dom Maklerski mBanku	6 851	6 851	2 968	2 968
Razem		14 814		4 805

II. ŚREDNI W OKRESIE SPRAWOZDAWCZYM POZIOM ŚRODKÓW PIENIĘŻNYCH UTRZYMYWANYCH W CELU ZASPOKOJENIA BIEŻĄCYCH ZOBOWIĄZAŃ SUBFUNDUSZU (w tys.)

	Średnia wartość w okresie 01.01.2018 - 30.06.2018	Średnia wartość w okresie 01.01.2017 - 31.12.2017
	w tys. PLN	w tys. PLN
Średni stan środków pieniężnych*	8 086	5 457
Razem	8 086	5 457

* Średni stan środków pieniężnych został wyliczony na podstawie średniej z dziennych sald środków na rachunkach bankowych.

III. EKWIWALENTY ŚRODKÓW PIENIĘŻNYCH

Nie występują.

NOTA 5

Ryzyka

I. RYZYKO STOPY PROCENTOWEJ

a) Ryzyko stopy procentowej - wartość godziwa

Ryzyko stopy procentowej to ryzyko spadku wartości składników lokat Subfunduszu spowodowane zmianami rynkowych stóp procentowych. Wraz ze wzrostem rynkowych stóp procentowych ceny instrumentów dłużnych spadają, a wraz ze spadkiem rynkowych stóp procentowych ceny instrumentów dłużnych rosną. Ryzyko stopy procentowej zależy od czasu do wykupu instrumentu, jego stopy odsetkowej i stopy dochodowości. Im dłuższy czas do wykupu instrumentu, tym wyższe jest ryzyko stopy procentowej. Im niższa stopa odsetkowa i stopa dochodowości instrumentu, tym wyższe jest ryzyko stopy procentowej. Dłużne papiery wartościowe zerokuponowe oraz o stałym oprocentowaniu są szczególnie obciążone ryzykiem zmiany wartości godziwej wynikającym ze zmiany poziomu stóp procentowych.

		30.06.2018	31.12.2017
Aktywa obciążone ryzykiem wartości godziwej wynikającym ze stopy procentowej	tys. PLN	6 495	2 576
	%	18,66	10,54

b) Ryzyko stopy procentowej - przepływy pieniężne

W przypadku dłużnych instrumentów finansowych o zmiennym oprocentowaniu występuje ryzyko przepływów pieniężnych wynikające ze stopy procentowej, która okresowo ustalana jest dla danego instrumentu w oparciu o rynkowe stopy procentowe. Zmiana stóp procentowych powoduje ryzyko przepływów pieniężnych związanych z wysokością wypłacanego kuponu.

		30.06.2018	31.12.2017
Aktywa obciążone ryzykiem przepływów pieniężnych wynikającym ze stopy procentowej	tys. PLN	12 428	14 694
	%	35,68	60,09

2. RYZYKO KREDYTOWE

Ryzyko kredytowe obejmuje ryzyko związane z niedotrzymaniem warunków umowy, ryzyko obniżenia oceny kredytowej emitenta i ryzyko rozpiętości kredytowej. Ryzyko niedotrzymania warunków to ryzyko spadku wartości aktywów netto Subfunduszu spowodowane niewypełnieniem zobowiązań wynikających z kontraktów finansowych przez emitentów papierów dłużnych, pożyczkobiorców lub stron, z którymi zawierane są transakcje. Ryzyko obniżenia oceny kredytowej to ryzyko spadku wartości aktywów netto Subfunduszu spowodowane obniżeniem ocen kredytowych (ratingów) emitentów lub emisji. Ryzyko rozpiętości kredytowej to ryzyko spadku wartości aktywów netto Subfunduszu spowodowane zmianami rozpiętości kredytowej dla emisji, czyli różnicy między cenami instrumentów dłużnych o porównywalnych warunkach, ale wyemitowanych przez emitentów o różnych ratingach. Ryzyko kredytowe dotyczy wszystkich papierów dłużnych, których emitentem są inne podmioty niż Skarb Państwa, dla którego ryzyko kredytowe uważane jest za nieistotne. Na dzień sporządzenia sprawozdania emitentami innymi niż Skarb Państwa byli: Pekao Leasing Sp. z o.o., MCI Capital S.A. Ryzyko związane z niewypłaceniem dywidendy przez emitentów jest dla Subfunduszu nieistotne.

		30.06.2018	31.12.2017
Maksymalne obciążenie ryzykiem kredytowym na dzień bilansowy w przypadku gdyby strony nie wypełniły swoich obowiązków (bez uwzględnienia wartości godziwej dodatkowych zabezpieczeń)	tys. PLN	2 297	4 195
	%	6,60	17,16
		30.06.2018	31.12.2017
Wskazanie znacznej koncentracji ryzyka w poszczególnych kategoriach lokat	tys. PLN	2 297	4 195
Obligacje komercyjne i komunalne.	%	6,60	17,16

3. RYZYKO WALUTOWE

Ryzykiem walutowym obciążone są aktywa i zobowiązania Subfunduszu denominowane w walutach obcych. Ryzyko spadku wartości aktywów netto subfunduszu spowodowane jest zmianami kursu waluty polskiej w stosunku do walut obcych.

		30.06.2018	31.12.2017
Papiery wartościowe notowane na rynkach zagranicznych	tys. PLN	0	0
	%	0,00	0,00

W tabelach powyżej prezentowane są tylko wartości lokat denominowanych w walutach obcych

Stosownie do obowiązku określonego w § 22 Rozporządzenie Ministra Rozwoju i Finansów z dnia 20 lipca 2017 r. w sprawie sposobu, trybu oraz warunków prowadzenia działalności przez towarzystwa funduszy inwestycyjnych (Dz.U. z 2017 r., poz. 1444) Towarzystwo informuje, że do pomiaru całkowitej ekspozycji Fundusz mierzył ryzyko stosując ekspozycję AFI wykorzystując metodę zaangażowania i metodę brutto.

NOTA 6

Instrumenty pochodne

Nazwa papieru wartościowego	Cel otwarcia pozycji	Typ zajętej pozycji	Data zapadalności	30.06.2018 w tys. PLN	Data zapadalności	31.12.2017 w tys. PLN
Kontrakt terminowy FW20U1820 PLOGF0014183	Cel inwestycyjny	Krótka	2018-09-21	0	2018-03-16	0
Razem				0		0

Nazwa papieru wartościowego	30.06.2018 w tys. PLN	31.12.2017 w tys. PLN
Kontrakt terminowy FW20U1820 PLOGF0014183	Wartość nominalna 32 052	24 049
Razem	32 052	44 072

NOTA 7

Transakcje przy zobowiązaniu się Subfunduszu lub drugiej strony do odkupu

Transakcje przy zobowiązaniu się drugiej strony do odkupu, w wyniku których nie następuje przeniesienie na Subfundusz praw własności i ryzyk.

Nazwa papieru wartościowego	Data odkupu	30.06.2018 w tys. PLN	Data odkupu	31.12.2017 w tys. PLN
brak		0		0
Razem		0		0

NOTA 8

Kredyty i pożyczki

W okresie sprawozdawczym oraz w 2017 roku Fundusz nie zaciągał kredytów i pożyczek oraz nie udzielał pożyczek.

NOTA 9

Waluty i różnice kursowe

1. WALUTOWA STRUKTURA POZYCJI BILANSU, z podziałem wg walut i po przeliczeniu na walutę polską (w tys. PLN)

	Waluta	Wartość na 30.06.2018		Wartość na 31.12.2017	
		w walucie	w tys. zł	w walucie	w tys. zł
Brak środków denominowanych w walucie		0	0	0	0
Razem		0		0	0

Pozostałe pozycje bilansu są w PLN

2. ZREALIZOWANE I NIEZREALIZOWANE DODATNIE RÓŻNICE KURSOWE W PRZEKROJU LOKAT SUBFUNDUSZU (w tys. PLN)

Zrealizowane różnice kursowe - kategorie lokat	Waluta	01.01.2018 - 30.06.2018	01.01.2017 - 31.12.2017	01.01.2017 - 30.06.2017
Brak		0	0	0
Razem		0	0	0

Niezrealizowane różnice kursowe - kategorie lokat	Waluta	01.01.2018 - 30.06.2018	01.01.2017 - 31.12.2017	01.01.2017 - 30.06.2017
Brak		0	0	0
Razem		0	0	0

3. ZREALIZOWANE I NIEZREALIZOWANE UJEMNE RÓŻNICE KURSOWE W PRZEKROJU LOKAT SUBFUNDUSZU (w tys.PLN)

Zrealizowane różnice kursowe - kategorie lokat	Waluta	01.01.2018 - 30.06.2018	01.01.2017 - 31.12.2017	01.01.2017 - 30.06.2017
Brak		0	0	0
Razem		0	0	0

Niezrealizowane różnice kursowe - kategorie lokat	Waluta	01.01.2018 - 30.06.2018	01.01.2017 - 31.12.2017	01.01.2017 - 30.06.2017
Brak		0	0	0
Razem		0	0	0

NOTA 10

Dochody i ich dystrybucja

1. ZREALIZOWANY ZYSK (STRATA) ZE ZBYCIA LOKAT (w tys.PLN)

Kategorie lokat	01.01.2018 - 30.06.2018	01.01.2017 - 31.12.2017	01.01.2017 - 30.06.2017
Obligacje	39	42	36
Kontrakty terminowe	2 024	-6 603	-4 816
Razem	2 063	-6 561	-4 780

2. WZROST (SPADEK) NIEZREALIZOWANEGO ZYSKU (STRATA) Z WYCENY AKTYWÓW (w tys.PLN)

Kategorie lokat	01.01.2018 - 30.06.2018	01.01.2017 - 31.12.2017	01.01.2017 - 30.06.2017
Dłużne papiery wartościowe	-7	101	18
Jednostki uczestnictwa	11	43	18
Kontrakty terminowe	1 835	-22	292
Razem	1 839	122	328

3. WYKAZ WYPŁACONYCH PRZYCHODÓW ZE ZBYCIA LOKAT SUBFUNDUSZU AKTYWÓW NIEPUBLICZNYCH.

Nie dotyczy.

4. WYPŁACONE DOCHODY SUBFUNDUSZU

Statut Funduszu nie przewiduje wypłacania dochodów.

NOTA 11

Koszty Subfunduszu

1. KOSZTY POKRYWANE PRZEZ TOWARZYSTWO (w tys. PLN)

W prezentowanych okresach sprawozdawczych, zgodnie ze statutem, subfundusz pokrywał wszystkie koszty do wysokości limitów, dotyczące kosztów Agenta Transferowego, Depozytariusza, kosztów badania i przeglądów sprawozdań finansowych, szczegółowo opisanych w statucie funduszu.

Koszty pokrywane przez Towarzystwo	01.01.2018 - 30.06.2018	01.01.2017 - 31.12.2017	01.01.2017 - 30.06.2017
Brak	0	0	0
Razem	0	0	0

2. KOSZTY FUNDUSZU AKTYWÓW NIEPUBLICZNYCH ZW. BEZPOŚREDNIO ZE ZBYTYMI LOKATAMI

Nie dotyczy

3. WYNAGRODZENIE TOWARZYSTWA (WYODRĘBNIENIE CZĘŚCI ZMIENNEJ) (w tys. PLN)

	01.01.2018 - 30.06.2018	01.01.2017 - 31.12.2017	01.01.2017 - 30.06.2017
Wynagrodzenie stałe	611	912	442
Wynagrodzenie zmienne (rezerwa)	0	0	0
Razem	611	912	442

NOTA 12

Dane porównawcze o jednostkach uczestnictwa

	30.06.2018	31.12.2017	31.12.2016
Wartość aktywów netto na koniec okresu sprawozd. (w tys.PLN)	33 006	24 364	18 965
Wartość aktywów netto na j.u. na koniec okresu sprawozd.	73,54	65,08	86,19

Główny Księgowy Funduszy


 Piotr Pluska

Warszawa, 8 sierpnia 2018 r.

6. INFORMACJA DODATKOWA

1) Informacje o znaczących zdarzeniach dotyczących lat ubiegłych, ujętych w sprawozdaniu finansowym za bieżący okres sprawozdawczy.

Nie zanotowano istotnych zdarzeń dotyczących lat ubiegłych, które powinny zostać ujęte w bieżącym okresie sprawozdawczym.

2) Informacje o znaczących zdarzeniach jakie nastąpiły po dniu bilansowym, a nieuwzględnionych w sprawozdaniu finansowym.

Od dnia bilansowego do momentu sporządzenia niniejszego sprawozdania nie wystąpiły istotne zdarzenia, które należałoby ująć w sprawozdaniu finansowym Subfunduszu, a których by nie uwzględniono.

3) Zestawienie oraz objaśnienie różnic pomiędzy danymi ujawnionymi w sprawozdaniu finansowym i w porównywalnych danych finansowych a uprzednio sporządzonymi i opublikowanymi sprawozdaniami finansowymi.

W okresie raportowym nie wystąpiły różnice pomiędzy danymi ujawnionymi w sprawozdaniu finansowym i w porównywalnych danych finansowych a uprzednio sporządzonymi i opublikowanymi sprawozdaniami finansowymi, a których by nie ujawniono.

4) Dokonane korekty błędów podstawowych.

Nie wystąpiły.

5) Pozostałe informacje

Nie wystąpiły.

Warszawa, 8 sierpnia 2018 r.

Główny Księgowy Funduszy

Piotr Pluska



JEDNOSTKOWE PÓŁROCZNE SPRAWOZDANIE FINANSOWE

SUBFUNDUSZ QUERCUS Gold
wydzielony w ramach
QUERCUS PARASOŁOWY SPECJALISTYCZNY FUNDUSZ INWESTYCYJNY OTWARTY
za okres od 01-01-2018 roku do 30-06-2018 roku



Building a better
working world

Ernst & Young Audyt Polska
spółka z ograniczoną odpowiedzialnością sp. k.
Rondo ONZ 1
00-124 Warszawa
Tel. +48 22 557 70 00
Faks +48 22 557 70 01
warszawa@pl.ey.com
www.ey.com/pl

Raport niezależnego biegłego rewidenta z przeglądu jednostkowego półrocznego sprawozdania finansowego

Dla Walnego Zgromadzenia i Rady Nadzorczej Quercus Towarzystwo Funduszy
Inwestycyjnych Spółki Akcyjnej

Wprowadzenie

Przeprowadziliśmy przegląd załączonego jednostkowego półrocznego sprawozdania finansowego Subfunduszu QUERCUS Gold („Subfundusz”), wydzielonego w ramach QUERCUS Parasolowy Specjalistycznego Funduszu Inwestycyjnego Otwartego („Fundusz”) z siedzibą w Warszawie, ul. Nowy Świat 6/12, sporządzonego na dzień 30 czerwca 2018 roku, na które składają się: wprowadzenie do jednostkowego półrocznego sprawozdania finansowego, zestawienie lokat oraz bilans sporządzone na dzień 30 czerwca 2018 roku, rachunek wyniku z operacji oraz zestawienie zmian w aktywach netto za okres 6 miesięcy zakończony dnia 30 czerwca 2018 roku, noty objaśniające i informacja dodatkowa („półroczne sprawozdanie finansowe”).

Zarząd Quercus Towarzystwa Funduszy Inwestycyjnych Spółki Akcyjnej, towarzystwa zarządzającego Funduszem i reprezentującego Fundusz, jest odpowiedzialny za sporządzenie i przedstawienie załączonego półrocznego sprawozdania finansowego zgodnie z wymogami ustawy z dnia 29 września 1994 roku o rachunkowości („ustawa o rachunkowości”) oraz wydanymi na jej podstawie przepisami wykonawczymi.

My jesteśmy odpowiedzialni za sformułowanie wniosku na temat załączonego półrocznego sprawozdania finansowego na podstawie przeprowadzonego przez nas przeglądu.

Zakres przeglądu

Przegląd przeprowadziliśmy zgodnie z Krajowym Standardem Przeglądu 2410 w brzmieniu Międzynarodowego Standardu Usług Przeglądu 2410 *Przegląd śródrocznych informacji finansowych przeprowadzony przez niezależnego biegłego rewidenta jednostki*, przyjętym uchwałą nr 2041/37a/2018 Krajowej Rady Biegłych Rewidentów z dnia 5 marca 2018 roku. Przegląd półrocznego sprawozdania finansowego polega na kierowaniu zapytań, przede wszystkim do osób odpowiedzialnych za kwestie finansowe i księgowo, przeprowadzaniu procedur analitycznych oraz innych procedur przeglądu.

Przegląd ma istotnie węższy zakres niż badanie przeprowadzane zgodnie z Krajowymi Standardami Badania w brzmieniu Międzynarodowych Standardów Badania, przyjętymi uchwałą nr 2041/37a/2018 Krajowej Rady Biegłych Rewidentów z dnia 5 marca 2018 roku i na skutek tego przegląd nie wystarcza do uzyskania pewności, że wszystkie istotne kwestie, które zostałyby zidentyfikowane w trakcie badania, zostały ujawnione. W związku z tym nie wyrażamy opinii z badania.

Wniosek

Na podstawie przeprowadzonego przez nas przeglądu stwierdzamy, że nic nie zwróciło naszej uwagi, co kazałoby nam sądzić, że załączone półroczne sprawozdanie finansowe nie zostało sporządzone, we wszystkich istotnych aspektach, zgodnie z wymogami ustawy o rachunkowości oraz wydanymi na jej podstawie przepisami wykonawczymi.

Warszawa, dnia 8 sierpnia 2018 roku

Kluczowy Biegły Rewident



Maja Mandela
Biegły Rewident
nr w rejestrze: 11942

Ernst & Young Audyt Polska
spółka z ograniczoną odpowiedzialnością
spółka komandytowa
Rondo ONZ 1, 00-124 Warszawa

działający w imieniu:
Ernst & Young Audyt Polska
spółka z ograniczoną odpowiedzialnością sp. k.
Rondo ONZ 1, 00-124 Warszawa
nr na liście firm audytorskich: 130



Zarząd Quercus Towarzystwo Funduszy Inwestycyjnych S.A. zgodnie z Ustawą z dnia 29 września 1994 roku o rachunkowości (Dz. U. z 2018 r. poz. 395, z późn. zm.) oraz Rozporządzeniem Ministra Finansów z dnia 24 grudnia 2007 roku w sprawie szczególnych zasad rachunkowości funduszy inwestycyjnych (Dz. U. z 2007 r. Nr 249, poz. 1859 z późniejszymi zmianami) przedstawia jednostkowe sprawozdanie finansowe Subfunduszu QUERCUS Gold za okres od dnia 01 stycznia 2018 roku do dnia 30 czerwca 2018 roku, na które składa się:

1. Wprowadzenie do jednostkowego sprawozdania finansowego.
2. Zestawienie lokat sporządzone na dzień 30 czerwca 2018 roku w kwocie 64 077 tys. złotych.
3. Bilans sporządzony na dzień 30 czerwca 2018 roku, który wykazuje aktywa netto w kwocie 84 451 tys. złotych.
4. Rachunek wyniku z operacji za okres od dnia 01 stycznia 2018 roku do dnia 30 czerwca 2018 roku, wykazujący ujemny wynik z operacji w kwocie -5 613 tys. złotych.
5. Zestawienie zmian w aktywach netto za okres od dnia 01 stycznia 2018 roku do dnia 30 czerwca 2018 roku, wykazujące zwiększenie stanu aktywów netto o kwotę 4 616 tys. złotych.
6. Noty objaśniające.
7. Informację dodatkową.

Sebastian Buczek - Prezes Zarządu

Artur Paderevski - Pierwszy Wiceprezes Zarządu

Piotr Pluska - Wiceprezes Zarządu

Paweł Cichoń - Wiceprezes Zarządu

Paweł Pasternok - Członek Zarządu

Warszawa, 8 sierpnia 2018 r.

WPROWADZENIE DO SPRAWOZDANIA FINANSOWEGO

Nazwa funduszu:	QUERCUS Parasolowy Specjalistyczny Fundusz Inwestycyjny Otwarty
Nazwa skrócona:	QUERCUS Parasolowy SFIO
Typ i konstrukcja:	specjalistyczny fundusz inwestycyjny otwarty z wydzielonymi subfunduszami, specjalistyczny fundusz inwestycyjny otwarty z różnymi kategoriami jednostek uczestnictwa
Dane rejestrowe:	Fundusz został wpisany do rejestru funduszy inwestycyjnych prowadzonego przez Sąd Okręgowy w Warszawie, VII Wydział Cywilny Rejestrowy, w dniu 13 marca 2008 roku pod numerem RFi 364
Utworzenie funduszu:	Fundusz prowadzi działalność na podstawie zezwolenia Komisji Nadzoru Finansowego nr: DFL/4030/119/23/07/08/VI/KNF/50-1-1/SP z dnia 19 lutego 2008 roku. Pierwsza wycena aktywów netto Funduszu przeprowadzona została na dzień 28 marca 2008 roku. Dniem rozpoczęcia działalności jest dzień rejestracji Funduszu w rejestrze funduszy inwestycyjnych. Fundusz został utworzony na czas nieograniczony.

Na dzień 30.06.2018 roku, w ramach QUERCUS Parasolowy SFIO wydzielone są następujące subfundusze:

QUERCUS Ochrony Kapitału
QUERCUS Selektywny
QUERCUS Agresywny
QUERCUS Europa (dawniej Turcja)
QUERCUS Rosja
QUERCUS short
QUERCUS lev
QUERCUS Gold
QUERCUS Stabilny
QUERCUS Global Growth

Subfundusz objęty jednostkowym sprawozdaniem finansowym (zwanym również sprawozdaniem finansowym)

QUERCUS Gold

Subfundusz QUERCUS Gold został utworzony w dniu 31 października 2013 roku w wyniku przekształcenia subfunduszu QUERCUS Gold lev utworzonego 7 maja 2012 roku. Otwarcie ksiąg nastąpiło 7 maja 2012 roku. Przydział jednostek został dokonany 7 maja 2012 roku.

Cel inwestycyjny, specjalizacja i stosowane ograniczenia inwestycyjne Subfunduszu

Celem inwestycyjnym Subfunduszu jest wzrost wartości jego aktywów w wyniku wzrostu wartości lokat. Subfundusz nie gwarantuje osiągnięcia celu inwestycyjnego. Subfundusz będzie inwestował głównie w kontrakty terminowe na złoto notowane na rynku COMEX prowadzonym przez New York Mercantile Exchange, dowolnej serii – Subfundusz będzie zajmował długą pozycję w kontraktach terminowych na złoto i krótką w celu redukcji pozycji długiej. Pozostałą część Aktywów Subfunduszu, która nie będzie wykorzystana do inwestowania w kontrakty terminowe, tj. nie będzie złożona jako depozyt zabezpieczający, Subfundusz będzie inwestował w instrumenty dłużne, a także w inne instrumenty finansowe. Subfundusz będzie, przy dokonywaniu lokat aktywów, stosować zasady i ograniczenia inwestycyjne określone w Ustawie dla funduszu inwestycyjnego zamkniętego. Fundusz może zabezpieczać inwestycje Subfunduszu w instrumenty finansowe denominowane w walutach obcych z wykorzystaniem niewystandaryzowanych instrumentów pochodnych oraz kontraktów terminowych notowanych na GPW w Warszawie.

W ramach realizacji celu inwestycyjnego Subfunduszu Fundusz dąży, aby uzyskać zmianę wartości jednostki uczestnictwa Subfunduszu skorelowaną ze zmianami cen na rynku złota inwestycyjnego.

Subfundusz dokonując inwestycji stosuje następujące zasady dywersyfikacji lokat:

1. kontrakty terminowe (Towarowe Instrumenty Pochodne i Niewystandaryzowane Instrumenty Pochodne), pozycja netto - od 50% do 150% wartości aktywów
 2. Instrumenty akcyjne - 0% wartości aktywów,
 3. Instrumenty dłużne - od 0% do 100% wartości aktywów,
 4. Tytuły uczestnictwa - od 0% do 50% wartości aktywów.
 5. Depozyty - od 0% do 100% wartości aktywów.
- Szczegółowe informacje o ograniczeniach i limitach inwestycyjnych, którym podlegają lokaty Subfunduszu, a także pełne zasady polityki inwestycyjnej wraz z kryteriami doboru lokat zawarte są w Statucie Funduszu.

Towarzystwo zarządzające Funduszem

Firma: Quercus Towarzystwo Funduszy Inwestycyjnych Spółka Akcyjna
Siedziba: Warszawa
Adres: ul. Nowy Świat 6/12, Warszawa (00-400)
Sąd rejestrowy: Sąd Rejonowy dla m.st. W-wy XII Wydział Gospodarczy KRS
Numer KRS: 0000288126
Data wpisu: 10 września 2007 roku

Okres sprawozdawczy

Jednostkowe sprawozdanie finansowe Subfunduszu obejmuje okres od 01.01.2018 roku do 30.06.2018 roku.

Dzień bilansowy: 30.06.2018 roku.

Dane porównywalne: od 01.01.2017 roku do 31.12.2017 roku oraz od 01.01.2017 roku do 30.06.2017 roku.

Założenie kontynuowania działalności

Jednostkowe sprawozdanie finansowe Subfunduszu zostało sporządzone przy założeniu kontynuowania działalności przez Fundusz oraz Subfundusz w dającej się przewidzieć przyszłości. Zdaniem Zarządu Towarzystwa nie istnieją okoliczności wskazujące na zagrożenie kontynuowania działalności Funduszu oraz Subfunduszu w okresie co najmniej 12 miesięcy od dnia bilansowego.

Dane identyfikujące podmiot dokonujący przeglądu sprawozdania finansowego

Ernst & Young Audyty Polska spółka z ograniczoną odpowiedzialnością sp. k.
Warszawa (00-124), Rondo ONZ 1

Kategorie jednostek uczestnictwa i określenie cech je różnicujących

Subfundusz zbywa następujące kategorie jednostek uczestnictwa:

► **Jednostki uczestnictwa kategorii A**

Jednostki uczestnictwa kategorii A są zbywane w ramach podstawowej oferty Funduszu, co oznacza, że mogą być nabywane bez konieczności zawarcia umowy dodatkowej. Jednostki uczestnictwa kategorii A są zbywane bezpośrednio przez Fundusz oraz za pośrednictwem wszystkich dystrybutorów. Po otwarciu konta uczestnika inwestorzy i uczestnicy mogą nabywać jednostki uczestnictwa kategorii A na zasadach określonych w prospekcie. Z tytułu zbywania pobierana jest opłata dystrybucyjna nie wyższa niż 3,8% wpłaty dokonanej przez nabywcę.

► **Jednostki uczestnictwa kategorii S**

Jednostki uczestnictwa kategorii S są zbywane wyłącznie w ramach programów inwestycyjnych, pod warunkiem oferowania programu przez fundusz i dystrybutora oraz zawarcia przez uczestnika umowy dodatkowej. Jednostki uczestnictwa kategorii S są zbywane bezpośrednio przez fundusz oraz za pośrednictwem dystrybutorów wskazanych w prospekcie. Warunki zbywania jednostek uczestnictwa kategorii S w ramach programów inwestycyjnych określa prospekt oraz odpowiednia umowa dodatkowa. Z tytułu zbywania pobierana jest opłata dystrybucyjna nie wyższa niż 3,8% zadeklarowanej przez uczestnika sumy wpłat w ramach danego programu inwestycyjnego pobierana jednorazowo od pierwszej wpłaty. Z tytułu odkupienia może być pobrana opłata umorzeniowa w wysokości nie wyższej niż 3,8% zadeklarowanej przez uczestnika sumy wpłat w ramach jednego programu inwestycyjnego. W okresie objętym sprawozdaniem oraz w okresie porównywalnym jednostki uczestnictwa kategorii S nie były zbywane.

Główny Księgowy Funduszy

Piotr Płaska

Warszawa, 8 sierpnia 2018 r.

1. ZESTAWIENIE LOKAT

1) Tabela główna

Składniki lokat	30.06.2018			31.12.2017		
	Wartość wg ceny nabycia	Wartość na dzień bilansowy	Udział w aktywach	Wartość wg ceny nabycia	Wartość na dzień bilansowy	Udział w aktywach
	tys zł	tys zł	%	tys zł	tys zł	%
Akcje	0	0	0,00	0	0	0,00
Warranty subskrypcyjne	0	0	0,00	0	0	0,00
Prawa do akcji	0	0	0,00	0	0	0,00
Prawa poboru	0	0	0,00	0	0	0,00
Kwity depozytowe	0	0	0,00	0	0	0,00
Listy zastawne	0	0	0,00	0	0	0,00
Dłużne papiery wartościowe	63 277	64 077	75,52	53 213	53 828	66,91
Instrumenty pochodne	0	0	0,00	0	0	0,00
Udziały w spółkach z ograniczoną odpowiedzial.	0	0	0,00	0	0	0,00
Jednostki uczestnictwa	0	0	0,00	0	0	0,00
Certyfikaty inwestycyjne	0	0	0,00	0	0	0,00
Tytuły uczestnictwa emitowane przez instytucje wspólnego inwestowania mające siedzibę za granicą	0	0	0,00	0	0	0,00
Wierzytelności	0	0	0,00	0	0	0,00
Weksle	0	0	0,00	0	0	0,00
Depozyty	0	0	0,00	4 500	4 514	5,61
Waluty	0	0	0,00	0	0	0,00
Nieruchomości	0	0	0,00	0	0	0,00
Statki morskie	0	0	0,00	0	0	0,00
Inne	0	0	0,00	0	0	0,00
RAZEM	63 277	64 077	75,52	57 713	58 342	72,52

Niniejsze zestawienie lokat należy analizować łącznie z wprowadzeniem, notami objaśniającymi oraz informacją dodatkową, które stanowią integralną część sprawozdania finansowego.

Główny Księgowy Funduszy

Piotr Pluska

Warszawa, 8 sierpnia 2018 r.

2) Tabele uzupełniające

Instrumenty pochodne	Rodzaj rynku	Nazwa rynku	Emitent	Kraj siedziby emitenta	Instrument bazowy	Liczba	Wartość wg ceny nabycia	Wartość wg wyceny na dzień bilansowy	Udział w aktywach
							w tys	w tys	%
Kontrakt terminowy COMEX GOLD GCQ18 USGCQ1800006	Inny aktywny rynek	COMEX - CME Group	CME Group	Stany Zjednoczone	Złoto	188	0	0	0,00
PODSUMOWANIE		Aktywny rynek - rynek regulowany				188	0	0	0,00

Dłużne papiery wartościowe	Rodzaj rynku	Nazwa rynku	Emitent	Kraj siedziby emitenta	Termin wykupu	Warunki oprocentowania	Wartość nominalna	Liczba	Wartość wg ceny nabycia	Wartość wg wyceny na dzień bilansowy	Udział w aktywach
							tys zł	szt	tys zł	tys zł	%
Obligacje o terminie wykupu poniżej 1 roku:							29 000	29 000	28 868	29 126	34,32
PS0718 PL0000107595	Aktywny rynek - rynek regulowany	GPW w W-wie	Skarb Państwa	Polska	2018-07-25	2,50 % - stałe	2 000	2 000	2 044	2 050	2,42
OK1018 PL0000109062	Inny aktywny rynek	TBS Poland	Skarb Państwa	Polska	2018-10-25	brak	2 000	2 000	1 927	1 994	2,35
WZ0119 PL0000107603	Inny aktywny rynek	TBS Poland	Skarb Państwa	Polska	2019-01-25	1,81 % - zmienne	10 000	10 000	10 001	10 114	11,92
MEDICALG 21042019 PLMDCLG00023	Nienotowane na rynku aktywnym	-	Medicalgorithmics S.A.	Polska	2019-04-21	5,48 % - zmienne	4 500	4 500	4 500	4 547	5,35
OK0419 PL0000109633	Inny aktywny rynek	TBS Poland	Skarb Państwa	Polska	2019-04-25	brak	8 000	8 000	7 896	7 918	9,33
MCI 24062019 PLMCMG00202	Nienotowane na rynku aktywnym	-	MCI Capital S.A.	Polska	2019-06-24	5,68 % - zmienne	2 500	2 500	2 500	2 503	2,95
Obligacje o terminie wykupu powyżej 1 roku:							34 554	34 554	34 409	34 951	41,20
WZ0120 PL0000108601	Aktywny rynek - rynek regulowany	GPW w W-wie	Skarb Państwa	Polska	2020-01-25	1,81 % - zmienne	13 000	13 000	12 967	13 186	15,54
MILLENNIUM 21042020 PLBIG0000446	Nienotowane na rynku aktywnym	-	Bank Millennium S.A.	Polska	2020-04-21	2,78 % - zmienne	1 854	1 854	1 854	1 864	2,20
MCI 19062020 PLMCMG00244	Nienotowane na rynku aktywnym	-	MCI Capital S.A.	Polska	2020-06-19	5,68 % - zmienne	1 200	1 200	1 200	1 202	1,42
WZ0121 PL0000106068	Aktywny rynek - rynek regulowany	GPW w W-wie	Skarb Państwa	Polska	2021-01-25	1,81 % - zmienne	12 500	12 500	12 546	12 685	14,95
WZ1122 PL0000109377	Inny aktywny rynek	TBS Poland	Skarb Państwa	Polska	2022-11-25	1,78 % - zmienne	6 000	6 000	5 842	6 014	7,09
PODSUMOWANIE		Aktywny rynek - rynek regulowany					27 500	27 557	27 921	32,91	
PODSUMOWANIE		Aktywny rynek - alternatywny system obrotu					0	0	0	0,00	
PODSUMOWANIE		Inny aktywny rynek					26 000	25 666	26 040	30,69	
PODSUMOWANIE		Nienotowane na rynku aktywnym					10 054	10 054	10 116	11,92	
PODSUMOWANIE							63 554	63 277	64 077	75,52	

3) Tabele dodatkowe

GWARANTOWANE SKŁADNIKI LOKAT

Gwarantowane składniki lokat	Rodzaj	Łączna liczba	Wartość według ceny nabycia w tys. zł	Wartość według wyceny na dzień bilansowy w tys. zł	Procentowy udział w aktywach ogółem
Papiery wartościowe gwarantowane przez Skarb Państwa	Obligacje Skarbu Państwa, Bony Skarbowe, Obligacje gwarantowane	53 500	53 223	53 961	63,60

GRUPY KAPITAŁOWE, O KTÓRYCH MOWA W ART. 98 USTAWY

brak	Wartość na 30.06.2018	
	w tys. zł	%
	0	0,00

SKŁADNIKI LOKAT NABYTE OD PODMIOTÓW, O KTÓRYCH MOWA W ART.107 USTAWY

Nie dotyczy.

PAPIERY WARTOŚCIOWE EMITOWANE PRZEZ MIĘDZYNARODOWE INSTYTUCJE FINANSOWE, KTÓRYCH CZŁONKIEM JEST RP LUB PRZYNAJMEJ JEDNO Z PAŃSTW NALEŻĄCYCH DO OECD

Nie dotyczy.

Główny Księgowy Funduszy

Piotr Pluska

2. BILANS
sporządzony na dzień 30.06.2018 - w tysiącach złotych

	30.06.2018	31.12.2017
I Aktywa	84 843	80 453
1. Środki pieniężne i ich ekwiwalenty	20 766	22 111
2. Należności	0	0
3. Transakcje przy zobowiązaniu się drugiej strony do odkupu	0	0
4. Składniki lokat notowane na aktywnym rynku, w tym: dłużne papiery wartościowe	53 961	43 380
5. Składniki lokat nienotowane na aktywnym rynku, w tym: dłużne papiery wartościowe	10 116	14 962
6. Nieruchomości	10 116	10 448
7. Pozostałe aktywa	0	0
II Zobowiązania	392	618
1. Zobowiązania własne subfunduszy	392	618
2. Zobowiązania proporcjonalne subfunduszy	0	0
III Aktywa netto (I-II)	84 451	79 835
IV Kapitał funduszu	93 985	83 755
1. Kapitał wpłacony	238 826	209 867
2. Kapitał wypłacony (wielkość ujemna)	-144 841	-126 112
V Dochody zatrzymane	-6 158	-4 809
1. Zakumulowane, nierozdysponowane przychody z lokat netto	-4 854	-4 029
2. Zakumulowany, nierozdysponowany zrealizowany zysk(strata) ze zbycia lokat	-1 304	-780
VI Wzrost (spadek) wartości lokat w odniesieniu do ceny nabycia	-3 376	889
VII Kapitał funduszu i zakumulowany wynik z operacji (IV+V+/-VI)	84 451	79 835
Liczba jednostek uczestnictwa (w szt.) kategorii A	1 713 323,227360	1 519 314,456755
Wartość aktywów netto na jednostkę uczestnictwa kategorii A (w zł)	49,29	52,55

Niniejszy bilans należy analizować łącznie z wprowadzeniem, notami objaśniającymi oraz informacją dodatkową, które stanowią integralną część sprawozdania finansowego.

Główny Księgowy Funduszy

Piotr Pluska

Warszawa, 8 sierpnia 2018 r.

3. RACHUNEK WYNIKU Z OPERACJI

sporządzony za okres 01.01.2018 - 30.06.2018 - w tysiącach złotych

	01.01.2018 - 30.06.2018	01.01.2017 - 31.12.2017	01.01.2017 - 30.06.2017
I Przychody z lokat	2 245	3 197	1 480
1. Dywidendy i inne udziały w zyskach	0	0	0
2. Przychody odsetkowe	783	1 309	620
3. Przychody związane z posiadaniem nieruchomości	0	0	0
4. Dodatnie saldo różnic kursowych	1 462	1 888	860
5. Pozostałe	0	0	0
II Koszty funduszu	3 069	5 655	2 747
1. Wynagrodzenie dla towarzystwa	1 578	2 796	1 329
2. Wynagrodzenia dla podmiotów prowadzących dystrybucję	0	0	0
3. Opłaty dla depozytariusza	20	40	20
4. Opłaty związane z prowadzeniem rejestru aktywów funduszu	11	19	9
5. Opłaty za zezwolenia oraz rejestracyjne	0	0	0
6. Usługi w zakresie rachunkowości	13	17	9
7. Usługi w zakresie zarządzania aktywami funduszu	0	0	0
8. Usługi prawne	0	0	0
9. Usługi wydawnicze, w tym poligraficzne	0	0	0
10. Koszty odsetkowe	0	0	0
11. Koszty związane z posiadaniem nieruchomości	0	0	0
12. Ujemne saldo różnic kursowych	1 445	2 782	1 379
13. Pozostałe	2	1	1
III Koszty pokrywane przez towarzystwo	0	0	0
IV Koszty funduszu netto (II-III)	3 069	5 655	2 747
V Przychody z lokat netto (I-IV)	-824	-2 458	-1 267
VI Zrealizowany i niezrealizowany zysk/strata	-4 789	8 463	4 851
1. Zrealizowany zysk (strata) ze zbycia lokat, w tym:	-523	5 296	4 078
z tytułu różnic kursowych	4 438	-12 166	-7 218
2. Wzrost (spadek) niezrealizowanego zysku (straty) z wyceny lokat, w tym:	-4 266	3 167	773
z tytułu różnic kursowych	2 908	-1 428	-1 297
VII Wynik z operacji (V+VI)	-5 613	6 005	3 584
Wynik z operacji przypadający na jednostkę uczestnictwa kategorii A (w zł)	-3,28	3,95	2,45

Niniejszy rachunek wyniku z operacji należy analizować łącznie z wprowadzeniem, notami objaśniającymi oraz informacją dodatkową, które stanowią integralną część sprawozdania finansowego.

Główny Księgowy Funduszy

Piotr Fluska

Warszawa, 8 sierpnia 2018 r.

4. ZESTAWIENIE ZMIAN W AKTYWACH NETTO
sporządzone za okres 01.01.2018 - 30.06.2018 - w tysiącach złotych

	01.01.2018 - 30.06.2018	01.01.2017 - 31.12.2017
I. Zmiana Wartości Aktywów Netto		
1. Wartość aktywów netto na koniec poprzedniego okresu sprawozdawczego	79 835	61 305
2. Wynik z operacji za okres sprawozdawczy (razem), w tym:	-5 613	6 005
a) przychody z lokat netto,	-824	-2 458
b) zrealizowany zysk (strata) ze zbycia lokat,	-523	5 296
c) wzrost (spadek) niezrealizowanego zysku (straty) z wyceny lokat	-4 266	3 167
3. Zmiana w aktywach netto z tytułu wyniku z operacji	-5 613	6 005
4. Dystrybucja dochodów (przychodów) funduszu (razem)	0	0
a) z przychodów z lokat netto,	0	0
b) ze zrealizowanego zysku ze zbycia lokat	0	0
c) z przychodów ze zbycia lokat	0	0
5. Zmiany w kapitale w okresie sprawozdawczym (razem), w tym:	10 229	12 525
a) zmiana kapitału wpłaconego (powiększenie kapitału z tytułu zbytych j.u.)	28 959	54 189
b) zmiana kapitału wypłaconego (zmniejszenie kapitału z tytułu odkupionych j.u.)	18 730	41 664
6. Łączna zmiana aktywów netto w okresie sprawozdawczym (3-4+5)	4 616	18 530
7. Wartość aktywów netto na koniec okresu sprawozdawczego	84 451	79 835
8. Średnia wartość aktywów netto w okresie sprawozdawczym	83 766	73 600
II. Zmiana liczby jednostek uczestnictwa kategorii A		
1. Zmiana liczby jednostek uczestnictwa w okresie sprawozdawczym, w tym:	194 008,770605	245 357,561107
a) liczba zbytych jednostek uczestnictwa	548 305,707378	1 047 016,342069
b) liczba odkupionych jednostek uczestnictwa	354 296,936773	801 658,780962
c) saldo zmian liczby jednostek uczestnictwa	194 008,770605	245 357,561107
2. Liczba jednostek uczestnictwa narastająco od początku działalności funduszu, w tym:	1 713 323,227360	1 519 314,456755
a) liczba zbytych jednostek uczestnictwa	4 284 456,486851	3 736 150,779473
b) liczba odkupionych jednostek uczestnictwa	2 571 133,259491	2 216 836,322718
c) saldo zmian liczby jednostek uczestnictwa	1 713 323,227360	1 519 314,456755
3. Przewidywana liczba jednostek uczestnictwa *)	-	-
III. Zmiana wartości aktywów netto na jednostkę uczestnictwa kategorii A		
1. Wartość aktywów netto na jednostkę uczestnictwa na koniec poprzedniego okresu sprawozdawczego	52,55	48,12
2. Wartość aktywów netto na jednostkę uczestnictwa na koniec okresu sprawozdawczego	49,29	52,55
3. Procentowa zmiana wartości aktywów netto na jednostkę uczestnictwa w okresie sprawozdawczym	-6,20%	9,21%
4. Minimalna wartość aktywów netto na jednostkę uczestnictwa w dniu	49,08	48,15
	2018-06-28	2017-01-02
5. Maksymalna wartość aktywów netto na jednostkę uczestnictwa w dniu	54,46	55,06
	2018-01-24	2017-09-07
6. Wartość aktywów netto na jednostkę uczestnictwa według ostatniej wyceny w okresie sprawozdawczym w dniu	49,29	52,55
	2018-06-30	2017-12-31
IV. Procentowy udział kosztów funduszu w średniej wartości aktywów netto, w tym:		
1. Procentowy udział wynagrodzenia dla towarzystwa	1,88%	3,80%
2. Procentowy udział wynagrodzenia dla podmiotów prowadzących dystrybucję	-	-
3. Procentowy udział opłat dla depozytariusza	0,02%	0,05%
4. Procentowy udział opłat związanych z prowadzeniem rejestru aktywów funduszu	0,01%	0,03%
5. Procentowy udział opłat za usługi w zakresie rachunkowości	0,02%	0,02%
6. Procentowy udział opłat za usługi w zakresie zarządzania aktywami funduszu	-	-

*) Z uwagi na różnorodność czynników mających wpływ na decyzje inwestycyjne uczestników Zarząd TFI nie jest w stanie oszacować ilości nabytych i umorzonych jedn. uczest. w przyszłości.

Niniejsze zestawienie zmian w aktywach netto należy analizować łącznie z wprowadzeniem, notami objaśniającymi oraz informacją dodatkową, które stanowią integralną część sprawozdania finansowego.

Główny Księgowy Funduszy

Piotr Pluska

Warszawa, 8 sierpnia 2018 r.

5. NOTY OBJAŚNIAJĄCE

NOTA 1

Polityka rachunkowości Funduszu

Zasady rachunkowości Funduszu zostały ustalone w oparciu o:

Ustawę z dnia 29.09.1994 r. o rachunkowości (Dz. U. z 2018 r. poz. 395, z późn. zm.)

Ustawę z dnia 27.05.2004 r. o funduszach inwestycyjnych i zarządzaniu alternatywnymi funduszami inwestycyjnymi (Dz.U. z 2018 r., poz. 56, z późn. zm.)

Rozporządzenie Ministra Finansów z dnia 24.12.2007 r. w sprawie szczególnych zasad rachunkowości funduszy inwestycyjnych (Dz.U. nr 249 z 2007 r. poz.1859) zwane dalej Rozporządzeniem. Fundusz stosuje zasady rachunkowości ustalone dla Funduszu.

A. UJAWNIANIE I PREZENTACJA INFORMACJI W SPRAWOZDANIU FINANSOWYM

Sprawozdanie finansowe zostało sporządzone w języku polskim i w walucie polskiej.

Informacje zawarte w sprawozdaniu finansowym wykazane są w tysiącach złotych, chyba że zaznaczono inaczej. Jeżeli charakter i istotność danej pozycji wymaga innej dokładności - fakt ten odnotowany jest w notach objaśniających albo informacji dodatkowej. Prezentacja wartości w tysiącach złotych może powodować różnice w wartościach pozycji w sprawozdaniu finansowym, wynikające z zaokrągleń, które nie powinny przekraczać jednego tysiąca złotych. W przypadku braku odmiennych objaśnień, udział procentowy obliczany jest w stosunku do aktywów brutto Subfunduszu.

Na dzień bilansowy ustalono wynik finansowy z operacji Subfunduszu, obejmujący:

- 1) przychody z lokat netto - stanowiące różnicę pomiędzy przychodami z lokat a kosztami Subfunduszu netto;
- 2) zrealizowany zysk (stratę) ze zbycia lokat i wzrost (spadek) niezrealizowanego zysku (straty) z wyceny lokat.

Na dzień bilansowy przyjęto metody wyceny stosowane w dniu wyceny.

Sprawozdanie finansowe zawiera: wprowadzenie do sprawozdania finansowego, zestawienie lokat, bilans, rachunek wyniku z operacji, zestawienie zmian w aktywach netto, noty objaśniające i informację dodatkową. Sprawozdanie obejmuje okres 01.01.2018 - 30.06.2018.

B. UJMOWANIE W KSIĘGACH RACHUNKOWYCH OPERACJI DOTYCZĄCYCH SUBFUNDUSZU

Księgi rachunkowe prowadzone są oddzielnie dla każdego Subfunduszu.

- 1 Operacje dotyczące Subfunduszu ujmuje się w księgach rachunkowych w okresie, którego dotyczą.
- 2 Składniki lokat nabyte lub zbyte przez Fundusz na rzecz jednego z Subfunduszy ujmuje się w księgach rachunkowych Subfunduszu wskazanego w złożonym zleceniu albo w zawartej umowie. Natomiast składniki lokat nabyte lub zbyte przez Fundusz na rzecz kilku Subfunduszy na podstawie jednego zlecenia lub jednej umowy ujmuje się w księgach rachunkowych każdego z Subfunduszy na rzecz których zostało złożone zlecenie albo zawarta umowa, w liczbie wskazanej dla danego Subfunduszu odpowiednio w zleceniu albo umowie.
- 3 Nabyte składniki lokat ujmuje się w księgach rachunkowych według ceny nabycia.
- 4 Składniki lokat nabyte nieodpłatnie posiadają cenę nabycia równą zero.
- 5 Składniki lokat otrzymane w zamian za inne składniki mają cenę nabycia wynikającą z ceny nabycia tych składników lokat, w zamian za które zostały otrzymane, skorygowaną o ewentualne dopłaty lub otrzymane przychody pieniężne.
- 6 Zmianę wartości nominalnej nabytych akcji, nie powodującą zmiany wysokości kapitału zakładowego emitenta, ujmuje się w ewidencji analitycznej, w której dokonuje się zmiany liczby posiadanych akcji oraz jednostkowej ceny nabycia.
- 7 Zysk lub stratę ze zbycia lokat wylicza się metodą "najdroższe sprzedaje się jako pierwsze", a w przypadku składników wycenianych w wysokości skorygowanej ceny nabycia – oszacowanej przy zastosowaniu efektywnej stopy procentowej, najwyższej bieżącej wartości księgowej (nie stosuje się do składników lokat będących przedmiotem transakcji, o których mowa w części C niniejszej noty, pkt IV, ust. 1-2 i 4).
- 8 Zysk lub stratę ze zbycia walut wylicza się zgodnie z pkt. 7.
- 9 W przypadku gdy jednego dnia dokonane są transakcje zbycia i nabycia danego składnika lokat, w pierwszej kolejności ujmuje się nabycie składnika.
- 10 Należną dywidendę z akcji/prawo poboru akcji notowanych na rynku aktywnym ujmuje się w księgach rachunkowych w dniu, w którym na potrzeby wyceny danych akcji wykorzystany jest po raz pierwszy kurs nieuwzględniający wartości tego prawa.
- 11 Prawo poboru akcji nienotowanych na rynku aktywnym oraz prawo do otrzymania dywidendy od akcji nienotowanych na rynku aktywnym ujmuje się w księgach rachunkowych w dniu następnym po dniu ustalenia tych praw.
- 12 Niewykonane prawo poboru akcji uznaje się za zbyte, według wartości równej zero, w dniu następnym po wygaśnięciu tego prawa.
- 13 Niezrealizowany zysk/strata z wyceny lokat wpływa na wzrost/spadek wyniku z operacji.
- 14 Nabycie/zbycie składników lokat przez Subfundusz ujmuje się w księgach rachunkowych w dacie zawarcia umowy/transakcji.
- 15 Składniki lokat nabyte/zbyte, dla których brak jest potwierdzenia zawarcia transakcji, uwzględnia się w najbliższej wycenie aktywów Subfunduszu i ustaleniu jego zobowiązań.
- 16 Operacje dotyczące Subfunduszu ujmuje się w walucie, w której są wyrażone, a także w walucie polskiej po przeliczeniu wg średniego kursu NBP ustalonego dla danej waluty na dzień ujęcia tych operacji w księgach Subfunduszu. Jeżeli operacje dot. Subfunduszu są wyrażone w walutach, dla których NBP nie ustala kursu – ich wartość określa się w relacji do kursu euro.
- 17 Środki w walucie nabyte przez Subfundusz w celu rozliczenia transakcji kupna papierów wartościowych denominowanych w walucie obcej nie stanowią lokat Subfunduszu a ich ujęcie w księgach następuje w dacie rozliczenia transakcji nabycia waluty.
- 18 Zobowiązania i należności Subfunduszu wynikające z zawartych transakcji kupna lub sprzedaży waluty w związku z rozliczeniami walutowymi kupna lub sprzedaży papierów wartościowych wycenia się od dnia zawarcia transakcji (forward walutowy) według średniego kursu NBP dla danej waluty.
- 19 Przychody z lokat Subfunduszu obejmują w szczególności:
 - a) dywidendy i inne udziały w zyskach,
 - b) przychody odsetkowe (przychody odsetkowe od dłużnych papierów wartościowych, wycenianych w wartości godziwej, nalicza się zgodnie z zasadami ustalonymi przez emitenta; przychody odsetkowe od lokat bankowych nalicza się przy zastosowaniu efektywnej stopy procentowej),
 - c) dodatnie saldo różnic kursowych powstałe w wyniku wyceny środków pieniężnych, należności oraz zobowiązań w walutach obcych.
- 20 Koszty Subfunduszu obejmują w szczególności:
 - a) wynagrodzenie Towarzystwa za zarządzanie subfunduszem
 - b) koszty odsetkowe (koszty odsetkowe z tyt. kredytów i pożyczek zaciągniętych przez Subfundusz oraz wartość zamortyzowanej premii od nabytych instrumentów dłużnych) rozlicza się w czasie przy zastosowaniu efektywnej stopy procentowej),
 - c) ujemne saldo różnic kursowych powstałe w związku z wyceną środków pieniężnych, należności oraz zobowiązań w walutach obcych
- 21 Odsetki naliczone oraz należne od środków pieniężnych na rachunkach bankowych oraz lokat terminowych powiększają wartość aktywów Subfunduszu w dniu wyceny.

- 22 W każdym dniu wyceny tworzy się rezerwę na przewidywane wydatki. Płatności z tytułu kosztów operacyjnych zmniejszają uprzednio utworzoną rezerwę. Limitowane koszty operacyjne są ujmowane w wysokości nie przekraczającej maksymalnego limitu rezerw. Rezerwa naliczana jest każdego dnia wyceny od wartości aktywów netto z poprzedniego dnia wyceny lub od innej podstawy będącej zmienną wpływającą na poziom ponoszonych kosztów.
- 23 W każdym dniu wyceny tworzy się rezerwę na część stałą wynagrodzenia Towarzystwa. Rezerwa na część stałą wynagrodzenia za zarządzanie obliczana jest w wysokości nie wyższej niż 3.8% w skali roku od wartości aktywów netto z poprzedniego dnia wyceny.
- 24 Towarzystwo pobiera opłatę dystrybucyjną, opłatę wyrównawczą oraz opłatę umorzeniową w wysokości zgodnej ze Statutem. Opłaty te stanowią zobowiązanie wobec Towarzystwa – nie są ujmowane w przychodach i kosztach.
- 25 Koszty związane bezpośrednio z funkcjonowaniem Subfunduszu pokrywane są w całości z aktywów Subfunduszu. Jeżeli koszty obciążają Fundusz w całości - partycypację danego Subfunduszu w tych kosztach oblicza się na podstawie stosunku Wartości Aktywów Netto (WAN) Subfunduszu do WAN Funduszu na Dzień Wyceny poprzedzający dzień ujęcia zobowiązania w księgach rachunkowych Funduszu. W przypadku gdy Fundusz zawiera umowę zbycia/nabycia składników lokat dotyczącą więcej niż jednego Subfunduszu, to koszty takiej transakcji obciążają ten Subfundusz proporcjonalnie do udziału wartości transakcji danego Subfunduszu w wartości transakcji ogółem.
- 26 Dniem wprowadzenia do ksiąg zmiany kapitału wpłaconego lub wypłaconego jest dzień ujęcia zbycia lub odkupienia jednostek uczestnictwa w odpowiednim subrejestrze (z tym, że na potrzeby określenia wartości aktywów netto na jednostkę uczestnictwa w określonym dniu wyceny nie uwzględnia się zmian w kapitale wpłaconym i wypłaconym wynikających z zapisów w subrejestrze uczestników Subfunduszu w dniu wyceny).
- 27 Wszystkie zobowiązania związane z nabywaniem i umarzaniem jednostek uczestnictwa wyrażane są w kwocie wymagającej zapłaty.
- 28 Jednostki uczestnictwa podlegają odkupieniu w kolejności określonej, metodą FIFO, co oznacza, że jako pierwsze odkupywane są jednostki zapisane wg najwyższej ceny w danym rejestrze uczestnika.

C. METODY WYCENY AKTYWÓW

I. Wycena aktywów Funduszu, ustalenie zobowiązań i wyniku z operacji

Dniem Wyceny jest dzień, na który przypada zwyczajna sesja na Gieldzie Papierów Wartościowych w Warszawie, nazywanej dalej GPW.

W Dniu Wyceny oraz na dzień sporządzenia sprawozdania finansowego Fundusz dokonuje wyceny Aktywów Funduszu oraz wyceny Aktywów Subfunduszu, ustalenia wartości zobowiązań Funduszu oraz zobowiązań Funduszu związanych z funkcjonowaniem Subfunduszu, ustalenia Wartości Aktywów Netto Funduszu oraz ustalenia Wartości Aktywów Netto Subfunduszu, ustalenia Wartości Aktywów Netto Subfunduszu na Jednostkę Uczestnictwa, a także ustalenia ceny zbycia i odkupienia Jednostek Uczestnictwa Subfunduszu.

Wartość Aktywów Funduszu stanowi suma Wartości Aktywów Subfunduszu i Wartości Aktywów innych Subfunduszy. Wartość Aktywów Netto Funduszu stanowi suma Wartości Aktywów Netto Subfunduszu i Wartości Aktywów Netto innych Subfunduszy.

Aktywa Subfunduszu wycenia się, a zobowiązania ustala się według wiarygodnie oszacowanej wartości godziwej z zastrzeżeniem pkt III, ust.2, ppkt 1 oraz pkt IV, ust. 1-2, 4 i 5.

II. Wycena składników lokat notowanych na aktywnym rynku

1. Zgodnie z postanowieniami niniejszego punktu wyceniane są następujące składniki lokat notowanych na aktywnym rynku:

- 1) akcje,
 - 2) warranty subskrypcyjne,
 - 3) prawa do akcji,
 - 4) prawa poboru,
 - 5) kwity depozytowe,
 - 6) instrumenty pochodne,
 - 6) listy zastawne,
 - 7) dłużne papiery wartościowe, w tym obligacje zamienne,
 - 9) certyfikaty inwestycyjne,
 - 10) tytuły uczestnictwa emitowane przez fundusze zagraniczne lub instytucje wspólnego inwestowania mające siedzibę za granicą,
 - 11) instrumenty rynku pieniężnego,
 - 12) inne papiery wartościowe inkorporujące prawa majątkowe odpowiadające prawom wynikającym z akcji,
 - 13) inne papiery wartościowe inkorporujące prawa majątkowe odpowiadające prawom wynikającym z zaciągnięcia długu.
2. Wartość godziwą składników lokat wymienionych w ust. 1 notowanych na aktywnym rynku, jeżeli Dzień Wyceny jest zwykłym dniem dokonywania transakcji na danym rynku, wyznacza się według ostatniego dostępnego w momencie dokonywania wyceny kursu ustalonego na aktywnym rynku w Dniu Wyceny:
- 1) w przypadku składników lokat notowanych w systemie notowań ciągłych, na których wyznaczany jest kurs zamknięcia – w oparciu o kurs zamknięcia, a jeżeli o godzinie 23:00 czasu polskiego na danym rynku nie będzie dostępny kurs zamknięcia – w oparciu o ostatni kurs dostępny o godzinie 23:00 czasu polskiego,
 - 2) w przypadku składników lokat notowanych w systemie notowań ciągłych bez odrębnego wyznaczania kursu zamknięcia – w oparciu o ostatni kurs transakcyjny na danym rynku dostępny o godzinie 23:00 czasu polskiego,
 - 3) w przypadku składników lokat notowanych w systemie notowań jednolitych – w oparciu o ostatni kurs ustalony w systemie kursu jednolitego, a jeżeli o godzinie 23:00 czasu polskiego na danym rynku nie będzie dostępny kurs ustalony w systemie kursu jednolitego – w oparciu o ostatni kurs dostępny o godzinie 23:00 czasu polskiego.
 - 4) jeżeli na rynku głównym nie zawarto żadnych transakcji na danym składniku lokat lub wolumen obrotów na danym składniku lokat jest znacząco niski, kursem wyceny jest kurs ustalony zgodnie z zasadami określonymi w pkt. 3
3. W przypadkach, o których mowa w ust. 2 pkt 4 stosuje się poniższe metody wyznaczania wartości godziwej:
- 1) przyjmuje się wartość wyznaczoną zgodnie z ust. 2 pkt. 1 - 3 na innym aktywnym rynku,
 - 2) jeżeli niedostępne są wartości wyznaczone zgodnie z pkt 1, lub wolumen obrotów na danym składniku lokat jest znacząco niski, a na aktywnym rynku głównym organizowana jest sesja fixingowa, to do wyceny przyjmuje się wartość wyznaczoną w oparciu o kurs fixingowy,
 - 3) jeżeli niemożliwa jest wycena w oparciu o metodę określoną w pkt 1 lub 2, to do wyceny przyjmuje się kurs ustalony zgodnie z ust. 2 pkt. 1 - 4 w poprzednim Dniu Wyceny, z zastrzeżeniem ust. 5, przy czym niniejsza metoda może być stosowana przez okres nie dłuższy niż 20 kolejnych Dni Wyceny.
4. W przypadku, jeżeli Dzień Wyceny nie jest zwykłym dniem dokonywania transakcji na danym rynku, wartość godziwą składników lokat wymienionych w ust. 1 wyznacza się według ostatniego dostępnego w momencie dokonywania wyceny kursu ustalonego zgodnie z ust. 2 pkt. 1 – 4 w poprzednim Dniu Wyceny, z zastrzeżeniem ust. 5, przy czym niniejsza metoda może być stosowana przez okres nie dłuższy niż 20 kolejnych Dni Wyceny.

5. W przypadku wystąpienia szczególnych zdarzeń lub pojawienia się istotnych komunikatów związanych z sytuacją emitenta (bankructwo, zawieszenie notowań, itp.) mogących mieć wpływ na wycenę składników lokat, wartość składnika lokat wynikającą z oszacowania na podstawie ostatniego dostępnego kursu koryguje się w celu uzyskania wiarygodnie oszacowanej wartości godziwej, w ten sposób, że przyjmuje się wartość ustaloną zgodnie z poniższymi zasadami:
- 1) przyjmuje się wartość oszacowaną na podstawie danych dostępnych w serwisie Reuters Pricing Service, a jeżeli dane te nie są dostępne – to do wyceny stosuje się wartość oszacowaną przez Bloomberg Generic (w pierwszej kolejności) lub Bloomberg Valuation Service BVAL (w drugiej kolejności),
 - 2) przyjmuje się wartość oszacowaną według właściwego modelu wyceny składnika lokat, na podstawie danych wejściowych pochodzących z aktywnego rynku;
 - 3) jeżeli niemożliwe jest oszacowanie wartości składnika lokat według powyższych metod, wartość tego składnika określa się na podstawie publicznie ogłoszonej na aktywnym rynku ceny nieróżniącego się istotnie składnika, w szczególności o podobnej konstrukcji prawnej i celu ekonomicznym;
 - 4) jeżeli niemożliwe jest zastosowanie metody określonej w pkt. 5.3, przyjmuje się ostatnią dostępną wartość składnika lokat, skorygowaną o wartość adekwatną do bieżącej sytuacji emitenta, ustaloną przez Towarzystwo na podstawie profesjonalnego osądu z wykorzystaniem posiadanych informacji oraz najlepszej wiedzy i wiary.
6. W przypadku składników lokat będących przedmiotem obrotu na więcej niż jednym aktywnym rynku, wartością godziwą jest kurs ustalony na rynku głównym, ustalonym zgodnie z poniższymi zasadami:
- 1) wyboru rynku głównego dokonuje się na koniec każdego kolejnego miesiąca kalendarzowego;
 - 2) kryterium wyboru rynku głównego jest skumulowany wolumen obrotu na danym składniku lokat w okresie ostatniego pełnego miesiąca kalendarzowego;
 - 3) w przypadku gdy składnik lokat notowany jest jednocześnie na aktywnym rynku na terytorium Rzeczypospolitej Polskiej i za granicą kryterium wyboru rynku głównego jest możliwość dokonania przez Fundusz transakcji na danym rynku;
 - 4) w przypadku, gdy papier wartościowy nowej emisji jest wprowadzony do obrotu w momencie, który nie pozwala na dokonanie porównania w pełnym okresie wskazanym w pkt. 2) to ustalenie rynku głównego następuje:
 - a) poprzez porównanie obrotów z poszczególnych rynków od dnia rozpoczęcia notowań do końca okresu porównawczego lub,
 - b) w przypadku, gdy rozpoczyna się obrót papierem wartościowym, wybór rynku dokonywany jest poprzez porównanie obrotów na poszczególnych rynkach z dnia pierwszego notowania.

III. Wycena składników lokat nienotowanych na aktywnym rynku

1. Zgodnie z postanowieniami niniejszego punktu wyceniane są następujące składniki lokat nienotowanych na aktywnym rynku:
- 1) akcje,
 - 2) warranty subskrypcyjne,
 - 3) prawa do akcji,
 - 4) prawa poboru,
 - 5) kwity depozytowe,
 - 6) instrumenty pochodne,
 - 7) listy zastawne,
 - 8) dłużne papiery wartościowe, w tym obligacje zamienne,
 - 9) jednostki uczestnictwa,
 - 10) certyfikaty inwestycyjne,
 - 11) tytuły uczestnictwa emitowane przez fundusze zagraniczne lub instytucje wspólnego inwestowania mające siedzibę za granicą,
 - 12) depozyty,
 - 13) waluty nie będące depozytami,
 - 14) instrumenty rynku pieniężnego,
 - 15) inne papiery wartościowe inkorporujące prawa majątkowe odpowiadające prawom wynikającym z akcji,
 - 16) inne papiery wartościowe inkorporujące prawa majątkowe odpowiadające prawom wynikającym z zaciągnięcia długu.
2. Wartość składników lokat wymienionych w ust. 1 nienotowanych na aktywnym rynku wyznacza się, z zastrzeżeniem pkt IV ust. 4 i 5, w następujący sposób:
- 1) W przypadku dłużnych papierów wartościowych, listów zastawnych, instrumentów rynku pieniężnego będących papierami wartościowymi oraz innych papierów wartościowych inkorporujących prawa majątkowe odpowiadające prawom wynikającym z zaciągnięcia długu – według skorygowanej ceny nabycia, oszacowanej przy zastosowaniu efektywnej stopy procentowej z uwzględnieniem potencjalnych odpisów z tytułu trwałej utraty wartości, jeżeli ich utworzenie okaże się konieczne, przy czym skutek wyceny zalicza się odpowiednio do przychodów odsetkowych lub kosztów odsetkowych.
 - 2) dłużne papiery wartościowe zawierające wbudowane instrumenty pochodne:
 - a) w przypadku, gdy wbudowane instrumenty pochodne są ściśle powiązane z wycenianym papierem dłużnym to wartość całego instrumentu finansowego będzie wyznaczana przy zastosowaniu odpowiedniego dla danego instrumentu finansowego modelu wyceny uwzględniając w swojej konstrukcji modele wyceny poszczególnych wbudowanych instrumentów pochodnych, zgodnie z pkt V,
 - b) w przypadku, gdy wbudowane instrumenty pochodne nie są ściśle powiązane z wycenianym papierem dłużnym, wówczas wartość wycenianego instrumentu finansowego będzie stanowić sumę wartości dłużnego papieru wartościowego (bez wbudowanych instrumentów pochodnych) wyznaczonej przy uwzględnieniu efektywnej stopy procentowej oraz wartości wbudowanych instrumentów pochodnych wyznaczonych w oparciu o modele właściwe dla poszczególnych instrumentów pochodnych zgodnie z pkt V, z tym że jeżeli jednak wartość godziwa wydzielonego instrumentu pochodnego nie może być wiarygodnie określona to taki instrument wycenia się według metody określonej w punkcie a);
 - 3) w przypadku pozostałych składników lokat – według wartości godziwej spełniającej warunki wiarygodności, wyznaczonej zgodnie z pkt V.

IV. Szczególne metody wyceny składników lokat

- 1) Papiery wartościowe nabyte przy zobowiązaniu się drugiej strony do odkupu wycenia się, począwszy od dnia zawarcia umowy kupna metodą skorygowanej ceny nabycia, oszacowanej przy zastosowaniu efektywnej stopy procentowej, z uwzględnieniem potencjalnych odpisów z tytułu trwałej utraty wartości, jeżeli ich utworzenie okaże się konieczne.
- 2) Zobowiązania z tytułu zbycia papierów wartościowych, przy zobowiązaniu się Funduszu do odkupu, wycenia się, począwszy od dnia zawarcia umowy sprzedaży, metodą korekty różnicy pomiędzy ceną odkupu a ceną sprzedaży, przy zastosowaniu efektywnej stopy procentowej.
- 3) W przypadku przeszacowania składnika lokat dotychczas wycenianego w wartości godziwej, do wysokości skorygowanej ceny nabycia – wartość godziwa wynikająca z ksiąg rachunkowych stanowi, na dzień przeszacowania, nowo ustaloną skorygowaną cenę nabycia tego składnika i stanowi podstawę do wyliczeń skorygowanej ceny nabycia w kolejnych dniach wyceny. W szczególności w wyżej wymieniony sposób wycenia się dłużne papiery wartościowe, od dnia ostatniego ich notowania do dnia wykupu.
- 4) Należności z tytułu udzielonej pożyczki papierów wartościowych wycenia się według zasad przyjętych dla tych papierów wartościowych.
- 5) Zobowiązania z tytułu otrzymanej pożyczki papierów wartościowych ustala się według zasad przyjętych dla tych papierów wartościowych.

V. Metody wyznaczania wartości godziwej

1. W przypadku składników lokat Subfunduszu nietotowanych na aktywnym rynku niebędących papierami dłużnymi stosuje się poniższe metody wyznaczania wartości godziwej:
 - 1) w przypadku akcji – ich wartość ustala się według wartości godziwej wyznaczonej za pomocą powszechnie uznanych metod estymacji:
 - a) ostatnio dostępne ceny transakcyjne na wycenianym składniku lokat ustalone pomiędzy niezależnymi od siebie i nie powiązаныmi ze sobą stronami,
 - b) metody rynkowe, a w szczególności metodę porównywalnych spółek giełdowych oraz metodę porównywalnych transakcji,
 - c) metody dochodowe, a w szczególności metodę zdyskontowanych przepływów pieniężnych,
 - d) metody księgowo, a w szczególności metodę skorygowanej wartości aktywów netto;
 - 2) w przypadku warrantów subskrypcyjnych oraz praw poboru – ich wartość wyznacza się przy użyciu modelu, uwzględniającego w szczególności wartość godziwą akcji, na które opiewa warrant lub prawo poboru oraz wartość wynikającą z nabycia tych akcji w wyniku realizacji praw przysługujących warrantom lub prawom poboru;
 - 3) w przypadku praw do akcji – ich wartość wyznacza się na podstawie publicznie ogłoszonej na aktywnym rynku ceny nieróżniącego się istotnie składnika, w szczególności o podobnej konstrukcji prawnej i celu ekonomicznym, a w przypadku gdy nie można wskazać takiego składnika lokat, według wartości godziwej ustalonej zgodnie z pkt. 1;
 - 4) w przypadku kwitów depozytowych – ich wartość wyznacza się na podstawie publicznie ogłoszonej na aktywnym rynku ceny papieru wartościowego, w związku, z którym został wyemitowany kwit depozytowy;
 - 5) w przypadku innych papierów wartościowych inkorporujących prawa majątkowe odpowiadające prawom wynikającym z akcji, za wyjątkiem spółek nieruchomościowych – ich wartość wyznacza się według wartości godziwej ustalonej w oparciu o zasady, o których mowa w pkt. 1)-4), w zależności od charakterystyki papieru wartościowego;
 - 6) w przypadku depozytów – ich wartość stanowi wartość nominalna powiększona o odsetki naliczone przy zastosowaniu efektywnej stopy procentowej;
 - 7) w przypadku jednostek uczestnictwa, certyfikatów inwestycyjnych i tytułów uczestnictwa emitowanych przez fundusze zagraniczne lub instytucje wspólnego inwestowania mające siedzibę za granicą – wycena w oparciu o ostatnio ogłoszoną wartość aktywów netto na jednostkę uczestnictwa, certyfikat inwestycyjny lub tytuł uczestnictwa, z uwzględnieniem zdarzeń mających wpływ na ich wartość godziwą, jakie miały miejsce po dniu ogłoszenia wartości aktywów netto na jednostkę uczestnictwa, certyfikat inwestycyjny lub tytuł uczestnictwa;
 - 8) w przypadku instrumentów pochodnych – wycena w oparciu o modele wyceny powszechnie stosowane dla danego typu instrumentów, a w szczególności w przypadku kontraktów terminowych, terminowych transakcji wymiany walut, stóp procentowych – według modelu zdyskontowanych przepływów pieniężnych;
 - 9) w przypadku walut nie będących depozytami – ich wartość wyznacza się po przeliczeniu według ostatniego dostępnego średniego kursu wyliczonego na Dzień Wyceny dla danej waluty przez Narodowy Bank Polski.
2. Do czynników uwzględnianych przy wyborze jednej z metod estymacji, o których mowa w ust. 1 pkt 1), do wyceny składników lokat, o których mowa w ust. 1 pkt 1),
 - 1) dostępność wystarczających, wiarygodnych informacji i danych wejściowych do wyceny,
 - 2) charakterystyka (profil działalności) oraz założenia dotyczące działania spółki,
 - 3) okres, jaki upłynął od ostatniej transakcji nabycia wycenianego składnika lokat przez Fundusz,
 - 4) okres, jaki upłynął od ostatnich transakcji, których przedmiotem był wyceniany składnik lokat, zawartych przez podmioty trzecie będące niezależnymi od siebie i nie powiązаныmi ze sobą stronami, o których to transakcjach Fundusz posiada wiarygodne informacje,
 - 5) wielkość posiadanego pakietu wycenianego składnika.
3. Dane wejściowe do modeli wyceny, o których mowa w ust. 1 pkt 1) lit. B), pkt 2) i pkt 8) pochodzą z aktywnego rynku.
4. Modele i metody wyceny, o których mowa w ust. 1 i ust. 2 ustalane są w porozumieniu z Depozytariuszem. Modele wyceny będą stosowane w sposób ciągły. Każda ewentualna zmiana wyceny będzie prezentowana, w przypadku gdy została wprowadzona w pierwszym półroczu roku obrotowego, kolejno w półrocznym oraz rocznym sprawozdaniu finansowym Subfunduszu i połączonym sprawozdaniu finansowym Funduszu, natomiast w przypadku gdy zmiany zostały wprowadzone w drugim półroczu roku obrotowego, kolejno w rocznym oraz półrocznym jednostkowym sprawozdaniu finansowym Subfunduszu i połączonym sprawozdaniu Funduszu.

VI. Wycena składników lokat denominowanych w walutach obcych

1. Aktywa oraz zobowiązania denominowane w walutach obcych wycenia się lub ustala w walucie, w której są notowane na aktywnym rynku, a w przypadku, gdy nie są notowane na aktywnym rynku – w walucie, w której są denominowane.
2. Aktywa oraz zobowiązania, o których mowa w ust. 1 wykazuje się w walucie, w której wyceniane są aktywa i ustalane zobowiązania Subfunduszu, po przeliczeniu według ostatniego dostępnego średniego kursu wyliczonego dla danej waluty przez Narodowy Bank Polski.
3. Wartość aktywów notowanych lub denominowanych w walutach, dla których Narodowy Bank Polski nie wylicza kursu, określa się w relacji do kursu euro.

D. OPIS WPROWADZONYCH ZMIAN STOSOWANYCH ZASAD RACHUNKOWOŚCI

Nie było zmian w okresie sprawozdawczym.

NOTA 2

Należności (w tys. PLN)	30.06.2018	31.12.2017
z tytułu zbytych lokat	0	0
z tytułu instrumentów pochodnych	0	0
z tytułu zbytych jednostek uczestnictwa	0	0
z tytułu dywidendy	0	0
z tytułu odsetek	0	0
z tytułu posiadanych nieruchomości	0	0
z tytułu udzielonych pożyczek	0	0
pozostałe	0	0
Razem	0	0

NOTA 3

Zobowiązania (w tys. PLN)	30.06.2018	31.12.2017
z tytułu nabytych aktywów	0	0
z tytułu transakcji przy zobowiązaniu się do odkupu	0	0
z tytułu instrumentów pochodnych	0	0
z tytułu wpłat na jednostki uczestnictwa	21	260
z tytułu odkupionych jednostek uczestnictwa	83	100
z tytułu wypłaty dochodów funduszu	0	0
z tytułu wypłaty przychodów funduszu	0	0
z tytułu wyemitowanych obligacji	0	0
z tytułu krótkoterminowych pożyczek i kredytów	0	0
z tytułu długoterminowych pożyczek i kredytów	0	0
z tytułu gwarancji lub poręczeń	0	0
z tytułu rezerw	283	254
pozostałe, w tym:	5	4
- opłaty dla depozytariusza	5	4
- zobowiązania z tytułu podatków	0	0
- opłaty z tytułu publikacji materiałów informacyjnych i ogłoszeń	0	0
Razem	392	618

NOTA 4

Srodki pieniężne i ich ekwiwalenty

I. STRUKTURA ŚRODKÓW PIENIĘŻNYCH NA RACHUNKACH BANKOWYCH (w tys.)

Waluta / Bank	Wartość na 30.06.2018		Wartość na 31.12.2017	
	w walucie	w tys. PLN	w walucie	w tys. PLN
PLN Deutsche Bank Polska S.A.	15 867	15 867	14 115	14 115
PLN Dom Maklerski mBanku	1 501	1 501	1 290	1 290
USD Dom Maklerski mBanku	908	3 398	1 926	6 706
Razem		20 766		22 111

II. ŚREDNI W OKRESIE SPRAWOZDAWCZYM POZIOM ŚRODKÓW PIENIĘŻNYCH UTRZYMYWANYCH

W CELU ZASPOKOJENIA BIEŻĄCYCH ZOBOWIĄZAŃ SUBFUNDUSZU (w tys.)

	Średnia wartość w okresie 01.01.2018 - 30.06.2018		Średnia wartość w okresie 01.01.2017 - 31.12.2017	
	w tys. PLN		w tys. PLN	
Średni stan środków pieniężnych*	13 928		14 144	
Razem	13 928		14 144	

* Średni stan środków pieniężnych został wyliczony na podstawie średniej z dziennych sald środków na rachunkach bankowych.

III. EKWIWALENTY ŚRODKÓW PIENIĘŻNYCH

Nie występują.

NOTA 5

Ryzyka

1. RYZYKO STOPY PROCENTOWEJ

a) Ryzyko stopy procentowej - wartość godziwa

Ryzyko stopy procentowej to ryzyko spadku wartości składników lokat Subfunduszu spowodowane zmianami rynkowych stóp procentowych. Wraz ze wzrostem rynkowych stóp procentowych ceny instrumentów dłużnych spadają, a wraz ze spadkiem rynkowych stóp procentowych ceny instrumentów dłużnych rosną. Ryzyko stopy procentowej zależy od czasu do wykupu instrumentu, jego stopy odsetkowej i stopy dochodowości. Im dłuższy czas do wykupu instrumentu, tym wyższe jest ryzyko stopy procentowej. Im niższa stopa odsetkowa i stopa dochodowości instrumentu, tym wyższe jest ryzyko stopy procentowej. Dłużne papiery wartościowe zerokuponowe oraz o stałym oprocentowaniu są szczególnie obciążone ryzykiem zmiany wartości godziwej wynikającym ze zmiany poziomu stóp procentowych.

		30.06.2018	31.12.2017
Aktywa obciążone ryzykiem wartości godziwej wynikającym ze stopy procentowej	tys. PLN	11 962	7 292
	%	14,10	9,07

b) Ryzyko stopy procentowej - przepływy pieniężne

W przypadku dłużnych instrumentów finansowych o zmiennym oprocentowaniu występuje ryzyko przepływów pieniężnych wynikające ze stopy procentowej, która okresowo ustalana jest dla danego instrumentu w oparciu o rynkowe stopy procentowe. Zmiana stóp procentowych powoduje ryzyko przepływów pieniężnych związanych z wysokością wypłacanego kuponu.

		30.06.2018	31.12.2017
Aktywa obciążone ryzykiem przepływów pieniężnych wynikającym ze stopy procentowej	tys. PLN	52 115	46 536
	%	61,42	57,84

2. RYZYKO KREDYTOWE

Ryzyko kredytowe obejmuje ryzyko związane z niedotrzymaniem warunków umowy, ryzyko obniżenia oceny kredytowej emitenta i ryzyko rozpiętości kredytowej. Ryzyko niedotrzymania warunków to ryzyko spadku wartości aktywów netto Subfunduszu spowodowane niewypelnieniem zobowiązań wynikających z kontraktów finansowych przez emitentów papierów dłużnych, pożyczkobiorców lub stron, z którymi zawierane są transakcje. Ryzyko obniżenia oceny kredytowej to ryzyko spadku wartości aktywów netto Subfunduszu spowodowane obniżeniem ocen kredytowych (ratingów) emitentów lub emisji. Ryzyko rozpiętości kredytowej to ryzyko spadku wartości aktywów netto Subfunduszu spowodowane zmianami rozpiętości kredytowej dla emisji, czyli różnicy między cenami instrumentów dłużnych o porównywalnych warunkach, ale wyemitowanych przez emitentów o różnych ratingach. Ryzyko kredytowe dotyczy wszystkich papierów dłużnych, których emitentem są inne podmioty niż Skarb Państwa, dla którego ryzyko kredytowe uważane jest za nieistotne. Na dzień sporządzenia sprawozdania emitentami innymi niż Skarb Państwa byli: Bank Millennium S.A., Medicalgorithmics S.A., MCI Capital S.A. Ryzyko związane z niewypłaceniem dywidendy przez emitentów jest dla Subfunduszu nieistotne.

		30.06.2018	31.12.2017
Maksymalne obciążenie ryzykiem kredytowym na dzień bilansowy w przypadku gdyby strony nie wypełniły swoich obowiązków (bez uwzględnienia wartości godziwej dodatkowych zabezpieczeń)	tys. PLN	10 116	10 448
	%	11,92	12,99

		30.06.2018	31.12.2017
Wskazanie koncentracji ryzyka w poszczególnych kategoriach lokat	tys. PLN	10 116	10 448
Obligacje komercyjne i komunalne	%	11,92	12,99

3. RYZYKO WALUTOWE

Ryzykiem walutowym obciążone są aktywa i zobowiązania Subfunduszu denominowane w walutach obcych. Ryzyko spadku wartości aktywów netto subfunduszu spowodowane jest zmianami kursu waluty polskiej w stosunku do walut obcych.

		30.06.2018	31.12.2017
Papiery wartościowe notowane na rynkach zagranicznych	tys. PLN	88 280	79 965
	%	104,05	99,39

W tabelach powyżej prezentowane są tylko wartości lokat denominowanych w walutach obcych

Stosownie do obowiązku określonego w § 22 Rozporządzenie Ministra Rozwoju i Finansów z dnia 20 lipca 2017 r. w sprawie sposobu, trybu oraz warunków prowadzenia działalności przez towarzystwa funduszy inwestycyjnych (Dz.U. z 2017 r., poz. 1444) Towarzystwo informuje, że do pomiaru całkowitej ekspozycji Fundusz mierzył ryzyko stosując ekspozycję AFI wykorzystując metodę zaangażowania i metodę brutto.

NOTA 6

Instrumenty pochodne

Nazwa papieru wartościowego	Cel otwarcia pozycji	Typ zajętej pozycji	Data zapadalności	30.06.2018 w tys. PLN	Data zapadalności	31.12.2017 w tys. PLN
Kontrakt terminowy COMEX GOLD GCQ18 USGCQ1800006	Cel inwestycyjny	Długa	2018-07-31	0	2018-02-27	0
Razem				0		0

Nazwa papieru wartościowego		30.06.2018 w tys. PLN	31.12.2017 w tys. PLN
Kontrakt terminowy COMEX GOLD GCQ18 USGCQ1800006	Wartość nominalna	88 280	79 965
		88 280	79 965

NOTA 7

Transakcje przy zobowiązaniu się Subfunduszu lub drugiej strony do odkupu

Transakcje przy zobowiązaniu się drugiej strony do odkupu, w wyniku których nie następuje przeniesienie na Subfundusz praw własności i ryzyk.

Nazwa papieru wartościowego	Data odkupu	30.06.2018 w tys. PLN	Data odkupu	31.12.2017 w tys. PLN
Brak		0		0
Razem		0		0

NOTA 8

Kredyty i pożyczki

W okresie sprawozdawczym oraz w 2017 roku Fundusz nie zaciągał kredytów i pożyczek oraz nie udzielał pożyczek.

NOTA 9

Waluty i różnice kursowe

1. WALUTOWA STRUKTURA POZYCJI BILANSU, z podziałem wg walut i po przeliczeniu na walutę polską (w tys. PLN)

	Waluta	Wartość na 30.06.2018		Wartość na 31.12.2017	
		w walucie	w tys. zł	w walucie	w tys. zł
Środki na rachunku bankowym	USD	908	3 398	1 926	6 706
Razem			3 398		6 706

Pozostałe pozycje bilansu są w PLN

2. ZREALIZOWANE I NIEZREALIZOWANE DODATNIE RÓŻNICE KURSOWE W PRZEKROJU LOKAT SUBFUNDUSZU (w tys.PLN)

Zrealizowane różnice kursowe -		01.01.2018 -	01.01.2017 -	01.01.2017 -
katégorie lokat	Waluta	30.06.2018	31.12.2017	30.06.2017
kontrakty terminowe	USD	8 988	0	0
Razem		8 988	0	0

Niezrealizowane różnice kursowe -		01.01.2018 -	01.01.2017 -	01.01.2017 -
katégorie lokat	Waluta	30.06.2018	31.12.2017	30.06.2017
kontrakty terminowe	USD	1 856	-376	-376
Razem		1 856	-376	-376

3. ZREALIZOWANE I NIEZREALIZOWANE UJEMNE RÓŻNICE KURSOWE W PRZEKROJU LOKAT SUBFUNDUSZU (w tys.PLN)

Zrealizowane różnice kursowe -		01.01.2018 -	01.01.2017 -	01.01.2017 -
katégorie lokat	Waluta	30.06.2018	31.12.2017	30.06.2017
kontrakty terminowe	USD	-4 550	-12 166	-7 218
Razem		-4 550	-12 166	-7 218

Niezrealizowane różnice kursowe -		01.01.2018 -	01.01.2017 -	01.01.2017 -
katégorie lokat	Waluta	30.06.2018	31.12.2017	30.06.2017
kontrakty terminowe	USD	1 052	-1 052	-921
Razem		1 052	-1 052	-921

4. ŚREDNI KURS WALUTY SPRAWOZDANIA FINANSOWEGO WYLICZANY PRZEZ NBP, Z DNIA SPORZĄDZENIA SPRAWOZDANIA

	Waluta	Kurs w stosunku do zł
Dolar amerykański	USD	3,7440

NOTA 10

Dochody i ich dystrybucja

1. ZREALIZOWANY ZYSK (STRATA) ZE ZBYCIA LOKAT (w tys.PLN)

Kategorie lokat	01.01.2018 -	01.01.2017 -	01.01.2017 -
	30.06.2018	31.12.2017	30.06.2017
Dłużne papiery wartościowe	-7	-19	-119
Kontrakty terminowe	-516	5 315	4 197
Razem	-523	5 296	4 078

2. WZROST (SPADEK) NIEZREALIZOWANEGO ZYSKU (STRATA) Z WYCENY AKTYWÓW (w tys.PLN)

Kategorie lokat	01.01.2018 -	01.01.2017 -	01.01.2017 -
	30.06.2018	31.12.2017	30.06.2017
Obligacje	103	320	197
Kontrakty terminowe	-4 369	2 847	576
Razem	-4 266	3 167	773

3. WYKAZ WYPŁACONYCH PRZYCHODÓW ZE ZBYCIA LOKAT SUBFUNDUSZU AKTYWÓW NIEPUBLICZNYCH.

Nie dotyczy.

4. WYPŁACONE DOCHODY SUBFUNDUSZU

Statut Funduszu nie przewiduje wypłacania dochodów.

NOTA 11

Koszty Subfunduszu

1. KOSZTY POKRYWANE PRZEZ TOWARZYSTWO (w tys. PLN)

W prezentowanych okresach sprawozdawczych, zgodnie ze statutem, subfundusz pokrywał wszystkie koszty do wysokości limitów, dotyczące kosztów Agenta Transferowego, Depozytariusza, kosztów badania i przeglądów sprawozdań finansowych, szczegółowo opisanych w statucie funduszu.

Koszty pokrywane przez Towarzystwo	01.01.2018 -	01.01.2017 -	01.01.2017 -
	30.06.2018	31.12.2017	30.06.2017
Brak	0	0	0
Razem	0	0	0

2. KOSZTY FUNDUSZU AKTYWÓW NIEPUBLICZNYCH ZW. BEZPOŚREDNIO ZE ZBYTYMI LOKATAMI

Nie dotyczy

3. WYNAGRODZENIE TOWARZYSTWA (WYODRĘBNIENIE CZĘŚCI ZMIENNEJ) (w tys. PLN)

	01.01.2018 -	01.01.2017 -	01.01.2017 -
	30.06.2018	31.12.2017	30.06.2017
Wynagrodzenie stałe	1 578	2 796	1 329
Wynagrodzenie zmienne (rezerwa)	0	0	0
Razem	1 578	2 796	1 329

NOTA 12

Dane porównawcze o jednostkach uczestnictwa

	30.06.2018	31.12.2017	31.12.2016
Wartość aktywów netto na koniec okresu sprawozd. (w tys.PLN)	84 451	79 835	61 305
Wartość aktywów netto na j.u. na koniec okresu sprawozd. (w tys. PLN)	49,29	52,55	48,12

Główny Księgowy Funduszy

Piotr Pluska

Warszawa, 8 sierpnia 2018 r.

6. INFORMACJA DODATKOWA

1) Informacje o znaczących zdarzeniach dotyczących lat ubiegłych, ujętych w sprawozdaniu finansowym za bieżący okres sprawozdawczy.

Nie zanotowano istotnych zdarzeń dotyczących lat ubiegłych, które powinny zostać ujęte w bieżącym okresie sprawozdawczym.

2) Informacje o znaczących zdarzeniach jakie nastąpiły po dniu bilansowym, a nieuwzględnionych w sprawozdaniu finansowym.

Od dnia bilansowego do momentu sporządzenia niniejszego sprawozdania nie wystąpiły istotne zdarzenia, które należałoby ująć w sprawozdaniu finansowym Subfunduszu, a których by nie uwzględniono.

3) Zestawienie oraz objaśnienie różnic pomiędzy danymi ujawnionymi w sprawozdaniu finansowym i w porównywalnych danych finansowych a uprzednio sporządzonymi i opublikowanymi sprawozdaniami finansowymi.

W okresie raportowym nie wystąpiły różnice pomiędzy danymi ujawnionymi w sprawozdaniu finansowym i w porównywalnych danych finansowych a uprzednio sporządzonymi i opublikowanymi sprawozdaniami finansowymi, a których by nie ujawniono.

4) Dokonane korekty błędów podstawowych.


Nie wystąpiły.

5) Pozostałe informacje

Nie wystąpiły.

Warszawa, 8 sierpnia 2018 r.

Główny Księgowy Funduszy



Piotr Pluska



JEDNOSTKOWE PÓŁROCZNE SPRAWOZDANIE FINANSOWE

SUBFUNDUSZ QUERCUS Stabilny
wydzielony w ramach
QUERCUS PARASOŁOWY SPECJALISTYCZNY FUNDUSZ INWESTYCYJNY OTWARTY
za okres od 01-01-2018 roku do 30-06-2018 roku

Raport niezależnego biegłego rewidenta z przeglądu jednostkowego półrocznego sprawozdania finansowego

**Dla Walnego Zgromadzenia i Rady Nadzorczej Quercus Towarzystwo Funduszy
Inwestycyjnych Spółki Akcyjnej**

Wprowadzenie

Przeprowadziliśmy przegląd załączonego jednostkowego półrocznego sprawozdania finansowego Subfunduszu QUERCUS Stabilny („Subfundusz”), wydzielonego w ramach QUERCUS Parasolowy Specjalistycznego Funduszu Inwestycyjnego Otwartego („Fundusz”) z siedzibą w Warszawie, ul. Nowy Świat 6/12, sporządzonego na dzień 30 czerwca 2018 roku, na które składają się: wprowadzenie do jednostkowego półrocznego sprawozdania finansowego, zestawienie lokat oraz bilans sporządzone na dzień 30 czerwca 2018 roku, rachunek wyniku z operacji oraz zestawienie zmian w aktywach netto za okres 6 miesięcy zakończony dnia 30 czerwca 2018 roku, noty objaśniające i informacja dodatkowa („półroczne sprawozdanie finansowe”).

Zarząd Quercus Towarzystwa Funduszy Inwestycyjnych Spółki Akcyjnej, towarzystwa zarządzającego Funduszem i reprezentującego Fundusz, jest odpowiedzialny za sporządzenie i przedstawienie załączonego półrocznego sprawozdania finansowego zgodnie z wymogami ustawy z dnia 29 września 1994 roku o rachunkowości („ustawa o rachunkowości”) oraz wydanymi na jej podstawie przepisami wykonawczymi.

My jesteśmy odpowiedzialni za sformułowanie wniosku na temat załączonego półrocznego sprawozdania finansowego na podstawie przeprowadzonego przez nas przeglądu.

Zakres przeglądu

Przegląd przeprowadziliśmy zgodnie z Krajowym Standardem Przeglądu 2410 w brzmieniu Międzynarodowego Standardu Usług Przeglądu 2410 *Przegląd śródrocznych informacji finansowych przeprowadzony przez niezależnego biegłego rewidenta jednostki*, przyjętym uchwałą nr 2041/37a/2018 Krajowej Rady Biegłych Rewidentów z dnia 5 marca 2018 roku. Przegląd półrocznego sprawozdania finansowego polega na kierowaniu zapytań, przede wszystkim do osób odpowiedzialnych za kwestie finansowe i księgowo, przeprowadzaniu procedur analitycznych oraz innych procedur przeglądu.

Przegląd ma istotnie węższy zakres niż badanie przeprowadzane zgodnie z Krajowymi Standardami Badania w brzmieniu Międzynarodowych Standardów Badania, przyjętymi uchwałą nr 2041/37a/2018 Krajowej Rady Biegłych Rewidentów z dnia 5 marca 2018 roku i na skutek tego przegląd nie wystarcza do uzyskania pewności, że wszystkie istotne kwestie, które zostałyby zidentyfikowane w trakcie badania, zostały ujawnione. W związku z tym nie wyrażamy opinii z badania.

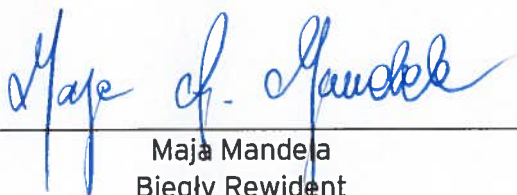


Wniosek

Na podstawie przeprowadzonego przez nas przeglądu stwierdzamy, że nic nie zwróciło naszej uwagi, co kazałoby nam sądzić, że załączone półroczne sprawozdanie finansowe nie zostało sporządzone, we wszystkich istotnych aspektach, zgodnie z wymogami ustawy o rachunkowości oraz wydanymi na jej podstawie przepisami wykonawczymi.

Warszawa, dnia 8 sierpnia 2018 roku

Kluczowy Biegły Rewident



Maja Mandela
Biegły Rewident
nr w rejestrze: 11942

Ernst & Young Audyt Polska
spółka z ograniczoną odpowiedzialnością
spółka komandytowa
Rondo ONZ 1, 00-124 Warszawa

działający w imieniu:
Ernst & Young Audyt Polska
spółka z ograniczoną odpowiedzialnością sp. k.
Rondo ONZ 1, 00-124 Warszawa
nr na liście firm audytorskich: 130



Zarząd Quercus Towarzystwo Funduszy Inwestycyjnych S.A. zgodnie z Ustawą z dnia 29 września 1994 roku o rachunkowości (Dz. U. z 2018 r. poz. 395, z późn. zm.) oraz Rozporządzeniem Ministra Finansów z dnia 24 grudnia 2007 roku w sprawie szczególnych zasad rachunkowości funduszy inwestycyjnych (Dz. U. z 2007 r. Nr 249, poz. 1859 z późniejszymi zmianami) przedstawia jednostkowe sprawozdanie finansowe Subfunduszu QUERCUS Stabilny za okres od dnia 01 stycznia 2018 roku do dnia 30 czerwca 2018 roku, na które składa się:

1. Wprowadzenie do jednostkowego sprawozdania finansowego.
2. Zestawienie lokat sporządzone na dzień 30 czerwca 2018 roku w kwocie 107 326 tys. złotych.
3. Bilans sporządzony na dzień 30 czerwca 2018 roku, który wykazuje aktywa netto w kwocie 127 717 tys. złotych.
4. Rachunek wyniku z operacji za okres od dnia 01 stycznia 2018 roku do dnia 30 czerwca 2018 roku, wykazujący ujemny wynik z operacji w kwocie -5 321 tys. złotych.
5. Zestawienie zmian w aktywach netto za okres od dnia 01 stycznia 2018 roku do dnia 30 czerwca 2018 roku, wykazujące zmniejszenie stanu aktywów netto o kwotę -37 518 tys. złotych.
6. Noty objaśniające.
7. Informację dodatkową.

Sebastian Buczek - Prezes Zarządu

Artur Paderewski - Pierwszy Wiceprezes Zarządu

Piotr Płuska - Wiceprezes Zarządu

Paweł Cichoń - Wiceprezes Zarządu

Paweł Pasternok - Członek Zarządu

Warszawa, 8 sierpnia 2018 r.

WPROWADZENIE DO SPRAWOZDANIA FINANSOWEGO

Nazwa funduszu:	QUERCUS Parasolowy Specjalistyczny Fundusz Inwestycyjny Otwarty
Nazwa skrócona:	QUERCUS Parasolowy SFIO
Typ i konstrukcja:	specjalistyczny fundusz inwestycyjny otwarty z wydzielonymi subfunduszami, specjalistyczny fundusz inwestycyjny otwarty z różnymi kategoriami jednostek uczestnictwa
Dane rejestrowe:	Fundusz został wpisany do rejestru funduszy inwestycyjnych prowadzonego przez Sąd Okręgowy w Warszawie, VII Wydział Cwvilny Rejestrowy, w dniu 13 marca 2008 roku pod numerem RFi 364
Utworzenie funduszu:	Fundusz prowadzi działalność na podstawie zezwolenia Komisji Nadzoru Finansowego nr: DFL/4030/119/23/07/08/ VI/KNF/50-1-1/SP z dnia 19 lutego 2008 roku. Pierwsza wycena aktywów netto Funduszu przeprowadzona została na dzień 28 marca 2008 roku. Dniem rozpoczęcia działalności jest dzień rejestracji Funduszu w rejestrze funduszy inwestycyjnych. Fundusz został utworzony na czas nieograniczony.

Na dzień 30.06.2018 roku, w ramach QUERCUS Parasolowy SFIO wydzielone są następujące subfundusze:

QUERCUS Ochrony Kapitału
QUERCUS Selektywny
QUERCUS Agresywny
QUERCUS Europa (dawniej Turcja)
QUERCUS Rosja
QUERCUS short
QUERCUS lev
QUERCUS Gold
QUERCUS Stabilny
QUERCUS Global Growth

Subfundusz objęty jednostkowym sprawozdaniem finansowym (zwanym również sprawozdaniem finansowym)

QUERCUS Stabilny

Subfundusz QUERCUS Stabilny został utworzony w dniu 31 października 2013 roku w wyniku przekształcenia subfunduszu QUERCUS Chiny, który został utworzony w dniu 30 października 2013 roku. Otwarcie ksiąg nastąpiło 30 października 2013 roku. Przydział jednostek został dokonany 30 października 2013 roku.

Cel inwestycyjny, specjalizacja i stosowane ograniczenia inwestycyjne Subfunduszu

Celem inwestycyjnym Subfunduszu jest wzrost wartości jego aktywów w wyniku wzrostu wartości lokat. Subfundusz nie gwarantuje osiągnięcia celu inwestycyjnego. Subfundusz będzie inwestował aktywa w instrumenty akcyjne oraz w instrumenty dłużne, przede wszystkim emitowane, poręczane lub gwarantowane przez Skarb Państwa lub Narodowy Bank Polski lub spółki publiczne, których akcje są notowane na GPW, a także w inne instrumenty finansowe, przy zachowaniu przewidzianych limitów. Subfundusz realizuje cel inwestycyjny poprzez inwestowanie aktywów głównie w instrumenty akcyjne oraz instrumenty dłużne, z przewagą instrumentów dłużnych. W ramach realizacji celu inwestycyjnego Subfunduszu dąży, aby osiągnąć wzrost wartości jednostki uczestnictwa Subfunduszu w ujęciu nominalnym (absolute return).

Subfundusz dokonując inwestycji stosuje następujące zasady dywersyfikacji lokat:

1. Instrumenty akcyjne - od 0% do 50% wartości aktywów,
2. Instrumenty dłużne - od 0% do 100% wartości aktywów,
3. Tytuły uczestnictwa - od 0% do 10% wartości aktywów,
4. Depozyty - od 0% do 25% wartości aktywów.

Szczegółowe informacje o ograniczeniach i limitach inwestycyjnych, którym podlegają lokaty Subfunduszu, a także pełne zasady polityki inwestycyjnej wraz z kryteriami doboru lokat zawarte są w Statucie Funduszu.

Towarzystwo zarządzające Funduszem

Firma: Quercus Towarzystwo Funduszy Inwestycyjnych Spółka Akcyjna
Siedziba: Warszawa
Adres: ul. Nowy Świat 6/12, Warszawa (00-400)
Sąd rejestrowy: Sąd Rejonowy dla m.st. W-wy XII Wydział Gospodarczy KRS
Numer KRS: 0000288126
Data wpisu: 10 września 2007 roku

Okres sprawozdawczy

Jednostkowe sprawozdanie finansowe Subfunduszu obejmuje okres od 01.01.2018 roku do 30.06.2018 roku.
Dzień bilansowy: 30.06.2018 roku.
Dane porównywalne: od 01.01.2017 roku do 31.12.2017 roku oraz od 01.01.2017 roku do 30.06.2017 roku.

Założenie kontynuowania działalności

Jednostkowe sprawozdanie finansowe Subfunduszu zostało sporządzone przy założeniu kontynuowania działalności przez Fundusz oraz Subfundusz w dającej się przewidzieć przyszłości. Zdaniem Zarządu Towarzystwa nie istnieją okoliczności wskazujące na zagrożenie kontynuowania działalności Funduszu oraz Subfunduszu w okresie co najmniej 12 miesięcy od dnia bilansowego.

Dane identyfikujące podmiot dokonujący przeglądu sprawozdania finansowego

Ernst & Young Audyt Polska spółka z ograniczoną odpowiedzialnością sp. k.
Warszawa (00-124), Rondo ONZ 1

Kategorie jednostek uczestnictwa i określenie cech je różnicujących

Subfundusz zbywa następujące kategorie jednostek uczestnictwa:

► **Jednostki uczestnictwa kategorii A**

Jednostki uczestnictwa kategorii A są zbywane w ramach podstawowej oferty Funduszu, co oznacza, że mogą być nabywane bez konieczności zawarcia umowy dodatkowej. Jednostki uczestnictwa kategorii A są zbywane bezpośrednio przez Fundusz oraz za pośrednictwem wszystkich dystrybutorów. Po otwarciu konta uczestnika inwestorzy i uczestnicy mogą nabywać jednostki uczestnictwa kategorii A na zasadach określonych w prospekcie. Z tytułu zbywania pobierana jest opłata dystrybucyjna nie wyższa niż 2,5% wpłaty dokonanej przez nabywcę.

► **Jednostki uczestnictwa kategorii S**

Jednostki uczestnictwa kategorii S są zbywane wyłącznie w ramach programów inwestycyjnych, pod warunkiem oferowania programu przez fundusz i dystrybutora oraz zawarcia przez uczestnika umowy dodatkowej. Jednostki uczestnictwa kategorii S są zbywane bezpośrednio przez fundusz oraz za pośrednictwem dystrybutorów wskazanych w prospekcie. Warunki zbywania jednostek uczestnictwa kategorii S w ramach programów inwestycyjnych określa prospekt oraz odpowiednia umowa dodatkowa. Z tytułu zbywania pobierana jest opłata dystrybucyjna nie wyższa niż 2,5% zadeklarowanej przez uczestnika sumy wpłat w ramach danego programu inwestycyjnego pobierana jednorazowo od pierwszej wpłaty. Z tytułu odkupienia może być pobrana opłata umorzeniowa w wysokości nie wyższej niż 2,5% zadeklarowanej przez uczestnika sumy wpłat w ramach jednego programu inwestycyjnego. W okresie objętym sprawozdaniem oraz w okresie porównywalnym jednostki uczestnictwa kategorii S nie były zbywane.

Warszawa, 8 sierpnia 2018 r.

Główny Księgowy Funduszy



Piotr Pluska

1. ZESTAWIENIE LOKAT**1) Tabela główna**

Składniki lokat	30.06.2018			31.12.2017		
	Wartość wg ceny nabycia	Wartość na dzień bilansowy	Udział w aktywach	Wartość wg ceny nabycia	Wartość na dzień bilansowy	Udział w aktywach
	tys zł	tys zł	%	tys zł	tys zł	%
Akcje	84 231	64 462	50,20	85 234	79 941	47,98
Warranty subskrypcyjne	0	0	0,00	0	0	0,00
Prawa do akcji	0	0	0,00	675	699	0,42
Prawa poboru	0	0	0,00	0	0	0,00
Kwity depozytowe	0	0	0,00	0	0	0,00
Listy zastawne	0	0	0,00	0	0	0,00
Dłużne papiery wartościowe	42 289	42 864	33,38	74 131	74 401	44,66
Instrumenty pochodne	0	0	0,00	0	41	0,04
Udziały w spółkach z ograniczoną odpowiedzial.	0	0	0,00	0	0	0,00
Jednostki uczestnictwa	0	0	0,00	0	0	0,00
Certyfikaty inwestycyjne	0	0	0,00	0	0	0,00
Tytuły uczestnictwa emitowane przez instytucje wspólnego inwestowania mające siedzibę za granicą	0	0	0,00	0	0	0,00
Wierzytelności	0	0	0,00	0	0	0,00
Weksle	0	0	0,00	0	0	0,00
Depozyty	0	0	0,00	0	0	0,00
Waluty	0	0	0,00	0	0	0,00
Nieruchomości	0	0	0,00	0	0	0,00
Statki morskie	0	0	0,00	0	0	0,00
Inne	0	0	0,00	0	0	0,00
RAZEM	126 520	107 326	83,58	160 040	155 082	93,10

Niniejsze zestawienie lokat należy analizować łącznie z wprowadzeniem, notami objaśniającymi oraz informacją dodatkową, które stanowią integralną część sprawozdania finansowego.

Główny Księgowy Funduszy

Piotr Płuska

Warszawa, 8 sierpnia 2018 r.

2) Tabele uzupełniające

Akcje	Rodzaj rynku	Nazwa rynku	Kraj siedziby emitenta	Liczba	Wartość wg ceny nabycia	Wartość wg wyceny na dzień bilansowy	Udział w aktywach
				szt	tys zł	tys zł	%
ACTION PLACTIN00018	Aktywny rynek - rynek regulowany	GPW w W-wie	Polska	60 750	1 880	193	0,15
ALTUS TFI PLATTFI00018	Aktywny rynek - rynek regulowany	GPW w W-wie	Polska	544 250	5 786	4 060	3,16
ATM PLATMSA00013	Aktywny rynek - rynek regulowany	GPW w W-wie	Polska	2 073	19	21	0,02
ATREM PLATREM00017	Aktywny rynek - rynek regulowany	GPW w W-wie	Polska	1 156 629	5 196	2 938	2,29
BEST PLBEST00010	Aktywny rynek - rynek regulowany	GPW w W-wie	Polska	270	8	7	0,01
BIK PLBIKPT00014	Aktywny rynek - rynek regulowany	GPW w W-wie	Polska	157 389	2 729	2 644	2,06
ELEMENTAL PLELEMTL00017	Aktywny rynek - rynek regulowany	GPW w W-wie	Polska	2 028 603	3 807	1 907	1,48
ESSYSTEM PLESSYS00030	Aktywny rynek - rynek regulowany	GPW w W-wie	Polska	1 371 113	3 354	3 428	2,67
FACHOWCY PLFCHVT00012	Aktywny rynek - alternatywny system obrotu	NewConnect	Polska	1 233 333	333	25	0,02
HARPER PLHRPHG00023	Aktywny rynek - rynek regulowany	GPW w W-wie	Polska	961 500	1 033	471	0,37
IDEA BANK PLIDEAB00013	Aktywny rynek - rynek regulowany	GPW w W-wie	Polska	183 896	2 995	1 155	0,90
IPOPEMA PLIPOP00011	Aktywny rynek - rynek regulowany	GPW w W-wie	Polska	936 687	4 742	1 105	0,86
KGL PLKRKGL00012	Aktywny rynek - rynek regulowany	GPW w W-wie	Polska	75 523	1 644	1 261	0,98
ORPHEE CH0197761098	Aktywny rynek - alternatywny system obrotu	NewConnect	Szwajcaria	2	0	0	0,00
RAWLPLUG PLKLN000017	Aktywny rynek - rynek regulowany	GPW w W-wie	Polska	800 165	7 478	6 881	5,36
SECOGROUP PLWRWCK00013	Aktywny rynek - rynek regulowany	GPW w W-wie	Polska	141 942	2 399	2 456	1,91
SELENAFM PLSSELNA00010	Aktywny rynek - rynek regulowany	GPW w W-wie	Polska	514 029	8 630	6 168	4,80
SERINUS JE00BF4N9R98	Aktywny rynek - rynek regulowany	GPW w W-wie	Jersey	2 583 241	2 474	1 963	1,53
SFINKS PLSFNKS00011	Aktywny rynek - rynek regulowany	GPW w W-wie	Polska	832 526	1 454	741	0,58
SOLAR PLSLRCP00021	Aktywny rynek - rynek regulowany	GPW w W-wie	Polska	80 058	97	56	0,04
STALPROFI PLSTLFP00012	Aktywny rynek - rynek regulowany	GPW w W-wie	Polska	305 766	4 047	3 883	3,02
SYGNITY PLCMPLD00016	Aktywny rynek - rynek regulowany	GPW w W-wie	Polska	40 373	717	121	0,09
TORPOL PLTORPL00016	Aktywny rynek - rynek regulowany	GPW w W-wie	Polska	120 174	853	589	0,46
TOWERINVT PLTWRNV00013	Aktywny rynek - rynek regulowany	GPW w W-wie	Polska	17 507	742	499	0,39
TRAKCJA PLTRKPL00014	Aktywny rynek - rynek regulowany	GPW w W-wie	Polska	1	0	0	0,00
TRANSPOL PLTRNSP00013	Aktywny rynek - rynek regulowany	GPW w W-wie	Polska	529 389	2 730	1 906	1,48
ULMA PLBAUMA00017	Aktywny rynek - rynek regulowany	GPW w W-wie	Polska	69 828	4 610	5 063	3,94
VISTULA PLVSTLA00011	Aktywny rynek - rynek regulowany	GPW w W-wie	Polska	1 266 353	3 803	5 813	4,53
VOTUM PLVOTU00016	Aktywny rynek - rynek regulowany	GPW w W-wie	Polska	312 620	2 063	2 501	1,95
WORK SERVICE PLWRKSR00019	Aktywny rynek - rynek regulowany	GPW w W-wie	Polska	284 598	2 542	509	0,40
X-TRADE BROKERS PLXTRDM00011	Aktywny rynek - rynek regulowany	GPW w W-wie	Polska	788 715	3 799	4 322	3,37
ZAMET PLZAMET00010	Aktywny rynek - rynek regulowany	GPW w W-wie	Polska	2 065 045	2 267	1 776	1,38
PODSUMOWANIE	Aktywny rynek - rynek regulowany			18 231 013	83 898	64 437	50,18
PODSUMOWANIE	Aktywny rynek - alternatywny system obrotu			1 233 335	333	25	0,02
PODSUMOWANIE	Nienotowane na rynku aktywnym			0	0	0	0,00
PODSUMOWANIE				19 464 348	84 231	64 462	50,20

Prawa do akcji	Rodzaj rynku	Nazwa rynku	Kraj siedziby emitenta	Liczba	Wartość wg ceny nabycia	Wartość wg wyceny na dzień bilansowy	Udział w aktywach
				szt	tys zł	tys zł	%
TOWERINVT-PDA PLTWRNV00039	Aktywny rynek - rynek regulowany	GPW w W-wie	Polska				0,00
PODSUMOWANIE	Aktywny rynek - rynek regulowany			0	0	0	0,00

Instrumenty pochodne	Rodzaj rynku	Nazwa rynku	Emitent	Kraj siedziby emitenta	Instrument bazowy	Liczba	Wartość wg ceny nabycia	Wartość wg wyceny na dzień bilansowy	Udział w aktywach
							w tys zł	tys zł	%
Kontrakt terminowy FW20U1820 PLOGF0014183 Kontrakt terminowy FW40U18 PLOGF0014803	Aktywny rynek - rynek regulowany Aktywny rynek - rynek regulowany	GPW w W-wie GPW w W-wie	GPW w W-wie GPW w W-wie	Polska Polska	Indeks WIG20 Indeks WIG40	157 553	0 0	0 0	0,00 0,00
Forward short EUR/PLN 2018-07-25	Nienotowane na rynku aktywnym	-	ING Bank Śląski S.A.	Polska	475000 EUR po kursie walutowym 4,3321 (2057747,5 PLN)	1	0	-16	-0,01 0,00
PODSUMOWANIE	Aktywny rynek - rynek regulowany					710	0	0	0,00
PODSUMOWANIE	Nienotowane na rynku aktywnym					1	0	-16	0,00

Dłużne papiery wartościowe	Rodzaj rynku	Nazwa rynku	Emitent	Kraj siedziby emitenta	Termin wykupu	Warunki oprocentowania	Wartość nominalna	Liczba	Wartość wg ceny nabycia	Wartość wg wyceny na dzień bilansowy	Udział w aktywach
							tys zł	szt	tys zł	tys zł	%
Obligacje o terminie wykupu poniżej 1 roku:							17 309	22 789	17 309	17 446	13,59
DEKPOL 16102018 PLDEKPL00065	Nienotowane na rynku aktywnym	-	Dekpol S.A.	Polska	2018-10-16	5,70 % - zmienne	609	6 089	609	616	0,48
KREDYTINK 29102018 PLKRINK00154	Nienotowane na rynku aktywnym	-	Kredyt Inkaso S.A.	Polska	2018-10-29	5,38 % - zmienne	3 200	3 200	3 200	3 230	2,52
MCI 11122018 PLMCMG00194	Nienotowane na rynku aktywnym	-	MCI Capital S.A.	Polska	2018-12-11	5,71 % - zmienne	6 000	6 000	6 003	6 019	4,69
WZ0119 PL0000107603	Inny aktywny rynek	TBS Poland	Skarb Państwa	Polska	2019-01-25	1,81 % - zmienne	3 000	3 000	2 997	3 034	2,36
MEDICALG 21042019 PLMDCLG00023	Nienotowane na rynku aktywnym	-	Medicalgorithmics S.A.	Polska	2019-04-21	5,48 % - zmienne	4 500	4 500	4 500	4 547	3,54

Inne - Certyfikaty depozytowe o terminie wykupu do 1 roku:

VWB076 240419 PLVWGBP00159	Nienotowane na rynku aktywnym	-	Volkswagen Bank Polska S.A.	Polska	2019-04-24	2,80 % - zmienne	2 000	20	2 000	2 010	1,57
------------------------------	-------------------------------	---	-----------------------------	--------	------------	------------------	-------	----	-------	-------	------

Obligacje o terminie wykupu powyżej 1 roku:

							21 339	40 950	22 980	23 408	18,22
ARCHICOM 10032020 PLARHCM00057	Nienotowane na rynku aktywnym	-	Archicom S.A.	Polska	2020-03-10	4,16 % - zmienne	4 000	4 000	4 000	4 050	3,15
GTC 31032020 PLGTC0000235	Nienotowane na rynku aktywnym	-	Globe Trade Centre S.A.	Polska	2020-03-31	3,75 % - stałe	500	500	2 141	2 201	1,71
LOKUM 26042020 PLLKMDW00072	Nienotowane na rynku aktywnym	-	Lokum Deweloper S.A.	Polska	2020-04-26	4,98 % - zmienne	2 850	2 850	2 850	2 875	2,24
ALIOR 31032021 PLALIOR00102	Aktywny rynek - rynek regulowany	GPW w W-wie	Alior Bank S.A.	Polska	2021-03-31	5,28 % - zmienne	4 000	4 000	4 000	4 223	3,29
KRUK AB2 19052021 PLKRK0000416	Aktywny rynek - rynek regulowany	GPW w W-wie	KRUK S.A.	Polska	2021-05-19	4,85 % - zmienne	2 509	25 090	2 509	2 521	1,96
ERBUD 27092021 PLERBUD00061	Nienotowane na rynku aktywnym	-	Erbud S.A.	Polska	2021-09-27	4,78 % - zmienne	4 480	4 480	4 480	4 535	3,53
BRE20122023 PLBRE0005177	Nienotowane na rynku aktywnym	-	mBank S.A.	Polska	2023-12-20	4,03 % - zmienne	3 000	30	3 000	3 003	2,34
PODSUMOWANIE	Aktywny rynek - rynek regulowany							29 090	6 509	6 744	5,25
PODSUMOWANIE	Aktywny rynek - alternatywny system obrotu							0	0	0	0
PODSUMOWANIE	Inny aktywny rynek							3 000	2 997	3 034	2,36
PODSUMOWANIE	Nienotowane na rynku aktywnym							31 669	32 783	33 086	25,77
PODSUMOWANIE								63 759	42 289	42 864	33,38

3) Tabele dodatkowe

GWARANTOWANE SKŁADNIKI LOKAT

Gwarantowane składniki lokat	Rodzaj	Łączna liczba	Wartość według ceny nabycia	Wartość według wyceny na dzień bilansowy w tys.	Procentowy udział w aktywach ogółem
Papiery wartościowe gwarantowane przez Skarb Państwa	Obligacje Skarbu Państwa, Bony Skarbowe, Obligacje gwarantowane	3 000	2 997	3 034	2,36

Nie dotyczy.

GRUPY KAPITAŁOWE, O KTÓRYCH MOWA W ART. 98 USTAWY

	Wartość na 30.06.2018	
	w tys. zł	%
Grupa Getin Holding	1 155	0,90

SKŁADNIKI LOKAT NABYTE OD PODMIOTÓW, O KTÓRYCH MOWA W ART.107 USTAWY

Nie dotyczy.

PAPIERY WARTOŚCIOWE EMITOWANE PRZEZ MIĘDZYNARODOWE INSTYTUCJE FINANSOWE, KTÓRYCH CZŁONKIEM JEST RP LUB PRZYNAJMNIEJ JEDNO Z PAŃSTW NALEŻĄCYCH DO OECD

Nie dotyczy.

Główny Księgowy Funduszy

Piotr Pluska

Warszawa, 8 sierpnia 2018 r.

2. BILANS

sporządzony na dzień 30.06.2018 - w tysiącach złotych

		30.06.2018	31.12.2017
I	Aktywa	128 402	166 600
	1. Środki pieniężne i ich ekwiwalenty	20 309	11 134
	2. Należności	768	384
	3. Transakcje przy zobowiązaniu się drugiej strony do odkupu	0	0
	4. Składniki lokat notowane na aktywnym rynku, w tym: dłużne papiery wartościowe	74 239	93 144
	5. Składniki lokat nienotowane na aktywnym rynku, w tym: dłużne papiery wartościowe	9 778	12 504
	6. Nieruchomości	33 086	61 938
	7. Pozostałe aktywa	33 086	61 897
		0	0
		0	0
II	Zobowiązania	685	1 365
	1. Zobowiązania własne subfunduszy	685	1 365
	2. Zobowiązania proporcjonalne subfunduszy	0	0
III	Aktywa netto (I-II)	127 717	165 235
IV	Kapitał funduszu	116 668	148 865
	1. Kapitał wpłacony	896 885	851 285
	2. Kapitał wypłacony (wielkość ujemna)	-780 217	-702 420
V	Dochody zatrzymane	28 916	22 321
	1. Zakumulowane, nierozdysponowane przychody z lokat netto	4 069	2 670
	2. Zakumulowany, nierozdysponowany zrealizowany zysk(strata) ze zbycia lokat	24 847	19 651
VI	Wzrost (spadek) wartości lokat w odniesieniu do ceny nabycia	-17 867	-5 951
VII	Kapitał funduszu i zakumulowany wynik z operacji (IV+V+/-VI)	127 717	165 235
Liczba jednostek uczestnictwa (w szt.) kategorii A		1 133 043,716508	1 414 372,681960
Wartość aktywów netto na jednostkę uczestnictwa kategorii A (w zł)		112,72	116,83

Niniejszy bilans należy analizować łącznie z wprowadzeniem, notami objaśniającymi oraz informacją dodatkową, które stanowią integralną część sprawozdania finansowego.

Główny Księgowy Funduszy



Piotr Piuska

Warszawa, 8 sierpnia 2018 r.

3. RACHUNEK WYNIKU Z OPERACJI

sporządzony za okres 01.01.2018 - 30.06.2018 - w tysiącach złotych

	01.01.2018 - 30.06.2018	01.01.2017 - 31.12.2017	01.01.2017 - 30.06.2017
I Przychody z lokat	4 454	8 819	3 941
1. Dywidendy i inne udziały w zyskach	1 750	2 185	565
2. Przychody odsetkowe	2 655	6 561	3 327
3. Przychody związane z posiadaniem nieruchomości	0	0	0
4. Dodatnie saldo różnic kursowych	48	71	48
5. Pozostałe	1	2	1
II Koszty funduszu	3 055	9 130	5 088
1. Wynagrodzenie dla towarzystwa	1 902	4 813	2 638
2. Wynagrodzenia dla podmiotów prowadzących dystrybucję	0	0	0
3. Opłaty dla depozytariusza	35	72	34
4. Opłaty związane z prowadzeniem rejestru aktywów funduszu	20	50	26
5. Opłaty za zezwolenia oraz rejestracyjne	0	0	0
6. Usługi w zakresie rachunkowości	24	42	24
7. Usługi w zakresie zarządzania aktywami funduszu	0	0	0
8. Usługi prawne	0	0	0
9. Usługi wydawnicze, w tym poligraficzne	0	0	0
10. Koszty odsetkowe	1 018	4 044	2 285
11. Koszty związane z posiadaniem nieruchomości	0	0	0
12. Ujemne saldo różnic kursowych	53	106	79
13. Pozostałe	3	3	2
III Koszty pokrywane przez towarzystwo	0	0	0
IV Koszty funduszu netto (II-III)	3 055	9 130	5 088
V Przychody z lokat netto (I-IV)	1 399	-311	-1 147
VI Zrealizowany i niezrealizowany zysk/strata	-6 720	-4 270	2 361
1. Zrealizowany zysk (strata) ze zbycia lokat, w tym:	5 196	-2 285	-697
z tytułu różnic kursowych	-409	290	290
2. Wzrost (spadek) niezrealizowanego zysku (straty) z wyceny lokat, w tym:	-11 916	-1 985	3 058
z tytułu różnic kursowych	631	-1 525	-1 212
VII Wynik z operacji (V+VI)	-5 321	-4 581	1 214
Wynik z operacji przypadający na jednostkę uczestnictwa kategorii A (w zł)	-4,70	-3,24	0,72

Niniejszy rachunek wyniku z operacji należy analizować łącznie z wprowadzeniem, notami objaśniającymi oraz informacją dodatkową, które stanowią integralną część sprawozdania finansowego.

Główny Księgowy Funduszy


 Piotr Pluska

Warszawa, 8 sierpnia 2018 r.

4. ZESTAWIENIE ZMIAN W AKTYWACH NETTO sporządzone za okres 01.01.2018 - 30.06.2018 - w tysiącach złotych

	01.01.2018 - 30.06.2018	01.01.2017 - 31.12.2017
I. Zmiana Wartości Aktywów Netto		
1. Wartość aktywów netto na koniec poprzedniego okresu sprawozdawczego	165 235	186 909
2. Wynik z operacji za okres sprawozdawczy (razem), w tym:	-5 321	-4 581
a) przychody z lokat netto,	1 399	-311
b) zrealizowany zysk (strata) ze zbycia lokat,	5 196	-2 285
c) wzrost (spadek) niezrealizowanego zysku (straty) z wyceny lokat	-11 916	-1 985
3. Zmiana w aktywach netto z tytułu wyniku z operacji	-5 321	-4 581
4. Dystrybucja dochodów (przychodów) funduszu (razem)	0	0
a) z przychodów z lokat netto,	0	0
b) ze zrealizowanego zysku ze zbycia lokat	0	0
c) z przychodów ze zbycia lokat	0	0
5. Zmiany w kapitale w okresie sprawozdawczym (razem), w tym:	-32 197	-17 093
a) zmiana kapitału wpłaconego (powiększenie kapitału z tytułu zbytych j.u.)	45 600	110 360
b) zmiana kapitału wypłaconego (zmniejszenie kapitału z tytułu odkupionych j.u.)	77 797	127 453
6. Łączna zmiana aktywów netto w okresie sprawozdawczym (3-4+5)	-37 518	-21 674
7. Wartość aktywów netto na koniec okresu sprawozdawczego	127 717	165 235
8. Średnia wartość aktywów netto w okresie sprawozdawczym	152 812	192 443
II. Zmiana liczby jednostek uczestnictwa kategorii A		
1. Zmiana liczby jednostek uczestnictwa w okresie sprawozdawczym, w tym:	-281 328,965452	-150 230,564390
a) liczba zbytych jednostek uczestnictwa	389 898,775951	927 378,466251
b) liczba odkupionych jednostek uczestnictwa	671 227,741403	1 077 609,030641
c) saldo zmian liczby jednostek uczestnictwa	-281 328,965452	-150 230,564390
2. Liczba jednostek uczestnictwa narastająco od początku działalności funduszu, w tym:	1 133 043,716508	1 414 372,681960
a) liczba zbytych jednostek uczestnictwa	8 143 916,538763	7 754 017,762812
b) liczba odkupionych jednostek uczestnictwa	7 010 872,822255	6 339 645,080852
c) saldo zmian liczby jednostek uczestnictwa	1 133 043,716508	1 414 372,681960
3. Przewidywana liczba jednostek uczestnictwa *	-	-
III. Zmiana wartości aktywów netto na jednostkę uczestnictwa kategorii A		
1. Wartość aktywów netto na jednostkę uczestnictwa na koniec poprzedniego okresu sprawozdawczego	116,83	119,46
2. Wartość aktywów netto na jednostkę uczestnictwa na koniec okresu sprawozdawczego	112,72	116,83
3. Procentowa zmiana wartości aktywów netto na jednostkę uczestnictwa w okresie sprawozdawczym	-3,52%	-2,20%
4. Minimalna wartość aktywów netto na jednostkę uczestnictwa w dniu	111,36 2018-06-22	114,41 2017-11-21
5. Maksymalna wartość aktywów netto na jednostkę uczestnictwa w dniu	118,67 2018-03-08	120,76 2017-05-31
6. Wartość aktywów netto na jednostkę uczestnictwa według ostatniej wyceny w okresie sprawozdawczym w dniu	112,72 2018-06-30	116,83 2017-12-31
IV. Procentowy udział kosztów funduszu w średniej wartości aktywów netto, w tym:		
1. Procentowy udział wynagrodzenia dla towarzystwa	2,00%	4,74%
2. Procentowy udział wynagrodzenia dla podmiotów prowadzących dystrybucję	1,24%	2,50%
3. Procentowy udział opłat dla depozytariusza	-	-
4. Procentowy udział opłat dla depozytariusza	0,02%	0,04%
5. Procentowy udział opłat związanych z prowadzeniem rejestru aktywów funduszu	0,01%	0,03%
6. Procentowy udział opłat za usługi w zakresie rachunkowości	0,02%	0,02%
7. Procentowy udział opłat za usługi w zakresie zarządzania aktywami funduszu	-	-

*)

Z uwagi na różnorodność czynników mających wpływ na decyzje inwestycyjne uczestników Zarząd TFI nie jest w stanie oszacować ilości nabytych i umorzonych jedn. uczest. w przyszłości.

Niniejsze zestawienie zmian w aktywach netto należy analizować łącznie z wprowadzeniem, notami objaśniającymi oraz informacją dodatkową, które stanowią integralną część sprawozdania finansowego.

Główny Księgowy Funduszy

Piotr Piłaska

Warszawa, 8 sierpnia 2018 r.

5. NOTY OBJAŚNIAJĄCE

NOTA 1

Polityka rachunkowości Funduszu

Zasady rachunkowości Funduszu zostały ustalone w oparciu o:

Ustawę z dnia 29.09.1994 r. o rachunkowości (Dz. U. z 2018 r poz. 395, z późn. zm.)

Ustawę z dnia 27.05.2004 r. o funduszach inwestycyjnych i zarządzaniu alternatywnymi funduszami inwestycyjnymi (Dz.U. z 2018 r., poz. 56, z późn. zm.)

Rozporządzenie Ministra Finansów z dnia 24.12.2007 r. w sprawie szczególnych zasad rachunkowości funduszy inwestycyjnych (Dz.U.

nr 249 z 2007 r poz.1859) zwane dalej Rozporządzeniem. Fundusz stosuje zasady rachunkowości ustalone dla Funduszu.

A. UJAWNIANIE I PREZENTACJA INFORMACJI W SPRAWOZDANIU FINANSOWYM

Sprawozdanie finansowe zostało sporządzone w języku polskim i w walucie polskiej.

Informacje zawarte w sprawozdaniu finansowym wykazane są w tysiącach złotych, chyba że zaznaczono inaczej. Jeżeli charakter i istotność danej pozycji wymaga innej dokładności - fakt ten odnotowany jest w notach objaśniających albo informacji dodatkowej. Prezentacja wartości w tysiącach złotych może powodować różnice w wartościach pozycji w sprawozdaniu finansowym, wynikające z zaokrągleń, które nie powinny przekraczać jednego tysiąca złotych. W przypadku braku odmiennych objaśnień, udział procentowy obliczany jest w stosunku do aktywów brutto Subfunduszu.

Na dzień bilansowy ustalono wynik finansowy z operacji Subfunduszu, obejmujący:

- 1) przychody z lokat netto - stanowiące różnicę pomiędzy przychodami z lokat a kosztami Subfunduszu netto;
- 2) zrealizowany zysk (stratę) ze zbycia lokat i wzrost (spadek) niezrealizowanego zysku (straty) z wyceny lokat.

Na dzień bilansowy przyjęto metody wyceny stosowane w dniu wyceny.

Sprawozdanie finansowe zawiera: wprowadzenie do sprawozdania finansowego, zestawienie lokat, bilans, rachunek wyniku z operacji, zestawienie zmian w aktywach netto, noty objaśniające i informację dodatkową. Sprawozdanie obejmuje okres 01.01.2018 - 30.06.2018.

B. UJMOWANIE W KSIĘGACH RACHUNKOWYCH OPERACJI DOTYCZĄCYCH SUBFUNDUSZU

Księgi rachunkowe prowadzone są oddzielnie dla każdego Subfunduszu.

- 1 Operacje dotyczące Subfunduszu ujmuje się w księgach rachunkowych w okresie, którego dotyczą.
- 2 Składniki lokat nabyte lub zbyte przez Fundusz na rzecz jednego z Subfunduszy ujmuje się w księgach rachunkowych Subfunduszu wskazanego w złożonym zleceniu albo w zawartej umowie. Natomiast składniki lokat nabyte lub zbyte przez Fundusz na rzecz kilku Subfunduszy na podstawie jednego zlecenia lub jednej umowy ujmuje się w księgach rachunkowych każdego z Subfunduszy na rzecz których zostało złożone zlecenie albo zawarta umowa, w liczbie wskazanej dla danego Subfunduszu odpowiednio w zleceniu albo umowie.
- 3 Nabyte składniki lokat ujmuje się w księgach rachunkowych według ceny nabycia.
- 4 Składniki lokat nabyte nieodpłatnie posiadają cenę nabycia równą zero.
- 5 Składniki lokat otrzymane w zamian za inne składniki mają cenę nabycia wynikającą z ceny nabycia tych składników lokat, w zamian za które zostały otrzymane, skorygowaną o ewentualne dopłaty lub otrzymane przychody pieniężne.
- 6 Zmianę wartości nominalnej nabytych akcji, nie powodującą zmiany wysokości kapitału zakładowego emitenta, ujmuje się w ewidencji analitycznej, w której dokonuje się zmiany liczby posiadanych akcji oraz jednostkowej ceny nabycia.
- 7 Zysk lub stratę ze zbycia lokat wylicza się metodą "najdroższe sprzedaje się jako pierwsze", a w przypadku składników wycenianych w wysokości skorygowanej ceny nabycia – oszacowanej przy zastosowaniu efektywnej stopy procentowej, najwyższej bieżącej wartości księgowej (nie stosuje się do składników lokat będących przedmiotem transakcji, o których mowa w części C niniejszej noty, pkt IV, ust. 1-2 i 4)
- 8 Zysk lub stratę ze zbycia walut wylicza się zgodnie z pkt. 7.
- 9
W przypadku, gdy jednego dnia dokonane są transakcje zbycia i nabycia danego składnika lokat, w pierwszej kolejności ujmuje się nabycie składnika.
- 10 Należną dywidendę z akcji/prawo poboru akcji notowanych na rynku aktywnym ujmuje się w księgach rachunkowych w dniu, w którym na potrzeby wyceny danych akcji wykorzystany jest po raz pierwszy kurs nieuwzględniający wartości tego prawa.
- 11 Prawo poboru akcji nienotowanych na rynku aktywnym oraz prawo do otrzymania dywidendy od akcji nienotowanych na rynku aktywnym ujmuje się w księgach rachunkowych w dniu następnym po dniu ustalenia tych praw.
- 12 Niewykonane prawo poboru akcji uznaje się za zbyte, według wartości równej zero, w dniu następnym po wygaśnięciu tego prawa.
- 13 Niezrealizowany zysk/strata z wyceny lokat wpływa na wzrost/spadek wyniku z operacji.
- 14 Nabycie/zbycie składników lokat przez Subfundusz ujmuje się w księgach rachunkowych w dacie zawarcia umowy/transakcji.
- 15 Składniki lokat nabyte/zbyte, dla których brak jest potwierdzenia zawarcia transakcji, uwzględnia się w najbliższej wycenie aktywów Subfunduszu i ustaleniu jego zobowiązań.
- 16 Operacje dotyczące Subfunduszu ujmuje się w walucie, w której są wyrażone, a także w walucie polskiej po przeliczeniu wg średniego kursu NBP ustalonego dla danej waluty na dzień ujęcia tych operacji w księgach Subfunduszu. Jeżeli operacje dot. Subfunduszu są wyrażone w walutach, dla których NBP nie ustala kursu – ich wartość określa się w relacji do kursu euro.
- 17 Środki w walucie nabyte przez Subfundusz w celu rozliczenia transakcji kupna papierów wartościowych denominowanych w walucie obcej nie stanowią lokat Subfunduszu a ich ujęcie w księgach następuje w dacie rozliczenia transakcji nabycia waluty.
- 18
Zobowiązania i należności Subfunduszu wynikające z zawartych transakcji kupna lub sprzedaży waluty w związku z rozliczeniami walutowymi kupna lub sprzedaży papierów wartościowych wycenia się od dnia zawarcia transakcji (forward walutowy) według średniego kursu NBP dla danej waluty.
- 19 Przychody z lokat Subfunduszu obejmują w szczególności:
 - a) dywidendy i inne udziały w zyskach,
 - b) przychody odsetkowe (przychody odsetkowe od dłużnych papierów wartościowych, wycenianych w wartości godziwej, nalicza się zgodnie z zasadami ustalonymi przez emitenta; przychody odsetkowe od lokat bankowych nalicza się przy zastosowaniu efektywnej stopy procentowej),
 - c) dodatnie saldo różnic kursowych powstałe w wyniku wyceny środków pieniężnych, należności oraz zobowiązań w walutach obcych.
- 20 Koszty Subfunduszu obejmują w szczególności:
 - a) wynagrodzenie Towarzystwa za zarządzanie subfunduszem
 - b) koszty odsetkowe (koszty odsetkowe z tyt. kredytów i pożyczek zaciągniętych przez Subfundusz oraz wartość zamortyzowanej premii od nabytych instrumentów dłużnych) rozlicza się w czasie przy zastosowaniu efektywnej stopy procentowej),
 - c) ujemne saldo różnic kursowych powstałe w związku z wyceną środków pieniężnych, należności oraz zobowiązań w walutach obcych

- 21 Odsetki naliczone oraz należne od środków pieniężnych na rachunkach bankowych oraz lokat terminowych powiększają wartość aktywów Subfunduszu w dniu wyceny.
- 22 W każdym dniu wyceny tworzy się rezerwę na przewidywane wydatki. Płatności z tytułu kosztów operacyjnych zmniejszają uprzednio utworzoną rezerwę. Limitowane koszty operacyjne są ujmowane w wysokości nie przekraczającej maksymalnego limitu rezerw. Rezerwa naliczana jest każdego dnia wyceny od wartości aktywów netto z poprzedniego dnia wyceny lub od innej podstawy będącej zmienną wpływającą na poziom ponoszonych kosztów.
- 23 W każdym dniu wyceny tworzy się rezerwę na część stałą i zmienną wynagrodzenia Towarzystwa. Rezerwa na część stałą wynagrodzenia za zarządzanie obliczana jest w wysokości nie wyższej niż 2.8% w skali roku od wartości aktywów netto z poprzedniego dnia wyceny. Rezerwa na część zmienną wynagrodzenia za zarządzanie obliczana jest w wysokości nie wyższej niż 10% wzrostu wartości aktywów netto Subfunduszu na jednostkę uczestnictwa ponad stopę odniesienia równą stałej wartości 10% w skali roku i nie wyższej niż 1% Wartości Aktywów Netto Subfunduszu na jednostkę uczestnictwa w danym dniu. Rezerwa naliczana jest od wartości aktywów netto Subfunduszu na jednostkę uczestnictwa z bieżącego dnia wyceny po uwzględnieniu rezerwy na część stałą wynagrodzenia i przed uwzględnieniem rezerwy na część zmienną wynagrodzenia.
- 24 Towarzystwo pobiera opłatę dystrybucyjną, opłatę wyrównawczą oraz opłatę umorzeniową w wysokości zgodnej ze Statutem. Opłaty te stanowią zobowiązania wobec Towarzystwa – nie są ujmowane w przychodach i kosztach.
- 25 Koszty związane bezpośrednio z funkcjonowaniem Subfunduszu pokrywane są w całości z aktywów Subfunduszu. Jeżeli koszty obciążają Fundusz w całości - partycypację danego Subfunduszu w tych kosztach oblicza się na podstawie stosunku Wartości Aktywów Netto (WAN) Subfunduszu do WAN Funduszu na Dzień Wyceny poprzedzający dzień ujęcia zobowiązania w księgach rachunkowych Funduszu. W przypadku gdy Fundusz zawiera umowę zbycia/nabycia składników lokat dotyczącą więcej niż jednego Subfunduszu, to koszty takiej transakcji obciążają ten Subfundusz proporcjonalnie do udziału wartości transakcji danego Subfunduszu w wartości transakcji ogółem.
- 26 Dniem wprowadzenia do ksiąg zmiany kapitału wpłaconego lub wypłaconego jest dzień ujęcia zbycia lub odkupienia jednostek uczestnictwa w odpowiednim subrejestrze (z tym, że na potrzeby określenia wartości aktywów netto na jednostkę uczestnictwa w określonym dniu wyceny nie uwzględnia się zmian w kapitale wpłaconym i wypłaconym wynikających z zapisów w subrejestrze uczestników Subfunduszu w dniu wyceny).
- 27 Wszystkie zobowiązania związane z nabywaniem i umarzaniem jednostek uczestnictwa wyrażane są w kwocie wymagającej zapłaty.
- 28 Jednostki uczestnictwa podlegają odkupieniu w kolejności określonej, metodą FIFO, co oznacza, że jako pierwsze odkupywane są jednostki zapisane wg najwyższej ceny w danym rejestrze uczestnika.

C. METODY WYCENY AKTYWÓW

I. Wycena aktywów Funduszu, ustalenie zobowiązań i wyniku z operacji

Dniem Wyceny jest dzień, na który przypada zwyczajna sesja na Giełdzie Papierów Wartościowych w Warszawie, nazywanej dalej GPW.

W Dniu Wyceny oraz na dzień sporządzenia sprawozdania finansowego Fundusz dokonuje wyceny Aktywów Subfunduszu, ustalenia wartości zobowiązań Funduszu oraz zobowiązań Funduszu związanych z funkcjonowaniem Subfunduszu, ustalenia Wartości Aktywów Netto Funduszu oraz ustalenia Wartości Aktywów Netto Subfunduszu, ustalenia Wartości Aktywów Netto Subfunduszu na Jednostkę Uczestnictwa, a także ustalenia ceny zbycia i odkupienia Jednostek Uczestnictwa Subfunduszu.

Wartość Aktywów Funduszu stanowi suma Wartości Aktywów Subfunduszu i Wartości Aktywów innych Subfunduszy. Wartość Aktywów Netto Funduszu stanowi suma Wartości Aktywów Netto Subfunduszu i Wartości Aktywów Netto innych Subfunduszy.

Aktywa Subfunduszu wycenia się, a zobowiązania ustala się według wiarygodnie oszacowanej wartości godziwej z zastrzeżeniem pkt III, ust.2, ppkt 1 oraz pkt IV, ust. 1-2, 4 i 5.

II. Wycena składników lokat notowanych na aktywnym rynku

1. Zgodnie z postanowieniami niniejszego punktu wyceniane są następujące składniki lokat notowanych na aktywnym rynku:

- 1) akcje,
 - 2) warranty subskrypcyjne,
 - 3) prawa do akcji,
 - 4) prawa poboru,
 - 5) kwity depozytowe,
 - 6) instrumenty pochodne,
 - 6) listy zastawne,
 - 7) dłużne papiery wartościowe, w tym obligacje zamienne,
 - 9) certyfikaty inwestycyjne,
 - 10) tytuły uczestnictwa emitowane przez fundusze zagraniczne lub instytucje wspólnego inwestowania mające siedzibę za granicą,
 - 11) instrumenty rynku pieniężnego,
 - 12) inne papiery wartościowe inkorporujące prawa majątkowe odpowiadające prawom wynikającym z akcji,
 - 13) inne papiery wartościowe inkorporujące prawa majątkowe odpowiadające prawom wynikającym z zaciągnięcia długu.
2. Wartość godziwą składników lokat wymienionych w ust. 1 notowanych na aktywnym rynku, jeżeli Dzień Wyceny jest zwykłym dniem dokonywania transakcji na danym rynku, wyznacza się według ostatniego dostępnego w momencie dokonywania wyceny kursu ustalonego na aktywnym rynku w Dniu Wyceny:
- 1) w przypadku składników lokat notowanych w systemie notowań ciągłych, na których wyznaczany jest kurs zamknięcia – w oparciu o kurs zamknięcia, a jeżeli o godzinie 23:00 czasu polskiego na danym rynku nie będzie dostępny kurs zamknięcia – w oparciu o ostatni kurs dostępny o godzinie 23:00 czasu polskiego,
 - 2) w przypadku składników lokat notowanych w systemie notowań ciągłych bez odrębnego wyznaczania kursu zamknięcia – w oparciu o ostatni kurs transakcyjny na danym rynku dostępny o godzinie 23:00 czasu polskiego,
 - 3) w przypadku składników lokat notowanych w systemie notowań jednolitych – w oparciu o ostatni kurs ustalony w systemie kursu jednolitego, a jeżeli o godzinie 23:00 czasu polskiego na danym rynku nie będzie dostępny kurs ustalony w systemie kursu jednolitego – w oparciu o ostatni kurs dostępny o godzinie 23:00 czasu polskiego.
 - 4) jeżeli na rynku głównym nie zawarto żadnych transakcji na danym składniku lokat lub wolumen obrotów na danym składniku lokat jest znacząco niski, kursem wyceny jest kurs ustalony zgodnie z zasadami określonymi w pkt. 3.
3. W przypadkach, o których mowa w ust. 2 pkt 4 stosuje się poniższe metody wyznaczania wartości godziwej:
- 1) przyjmuje się wartość wyznaczoną zgodnie z ust. 2 pkt. 1 - 3 na innym aktywnym rynku,
 - 2) jeżeli niedostępne są wartości wyznaczone zgodnie z pkt 1, lub wolumen obrotów na danym składniku lokat jest znacząco niski, a na aktywnym rynku głównym organizowana jest sesja fixingowa, to do wyceny przyjmuje się wartość wyznaczoną w oparciu o kurs fixingowy,
 - 3) jeżeli niemożliwa jest wycena w oparciu o metodę określoną w pkt 1 lub 2, to do wyceny przyjmuje się kurs ustalony zgodnie z ust. 2 pkt. 1 - 4 w poprzednim Dniu Wyceny, z zastrzeżeniem ust. 5, przy czym niniejsza metoda może być stosowana przez okres nie dłuższy niż 20 kolejnych Dni Wyceny.

4. W przypadku, jeżeli Dzień Wyceny nie jest zwykłym dniem dokonywania transakcji na danym rynku, wartość godziwą składników lokat wymienionych w ust. 1 wyznacza się według ostatniego dostępnego w momencie dokonywania wyceny kursu ustalonego zgodnie z ust. 2 pkt. 1 – 4 w poprzednim Dniu Wyceny, z zastrzeżeniem ust. 5, przy czym niniejsza metoda może być stosowana przez okres nie dłuższy niż 20 kolejnych Dni Wyceny.
5. W przypadku wystąpienia szczególnych zdarzeń lub pojawienia się istotnych komunikatów związanych z sytuacją emitenta (bankructwo, zawieszenie notowań, itp.) mogących mieć wpływ na wycenę składników lokat, wartość składnika lokat wynikającą z oszacowania na podstawie ostatniego dostępnego kursu koryguje się w celu uzyskania wiarygodnie oszacowanej wartości godziwej, w ten sposób, że przyjmuje się wartość ustaloną zgodnie z poniższymi zasadami:
 - 1) przyjmuje się wartość oszacowaną na podstawie danych dostępnych w serwisie Reuters Pricing Service, a jeżeli dane te nie są dostępne – to do wyceny stosuje się wartość oszacowaną przez Bloomberg Generic (w pierwszej kolejności) lub Bloomberg Valuation Service BVAL (w drugiej kolejności),
 - 2) przyjmuje się wartość oszacowaną według właściwego modelu wyceny składnika lokat, na podstawie danych wejściowych pochodzących z aktywnego rynku;
 - 3) jeżeli niemożliwe jest oszacowanie wartości składnika lokat według powyższych metod, wartość tego składnika określa się na podstawie publicznie ogłoszonej na aktywnym rynku ceny nieróżniącego się istotnie składnika, w szczególności o podobnej konstrukcji prawnej i celu ekonomicznym;
 - 4) jeżeli niemożliwe jest zastosowanie metody określonej w pkt. 5.3, przyjmuje się ostatnią dostępną wartość składnika lokat, skorygowaną o wartość adekwatną do bieżącej sytuacji emitenta, ustaloną przez Towarzystwo na podstawie profesjonalnego osądu z wykorzystaniem posiadanych informacji oraz najlepszej wiedzy i wiary.
6. W przypadku składników lokat będących przedmiotem obrotu na więcej niż jednym aktywnym rynku, wartością godziwą jest kurs ustalony na rynku głównym, ustalany zgodnie z poniższymi zasadami:
 - 1) wyboru rynku głównego dokonuje się na koniec każdego kolejnego miesiąca kalendarzowego;
 - 2) kryterium wyboru rynku głównego jest skumulowany wolumen obrotu na danym składniku lokat w okresie ostatniego pełnego miesiąca kalendarzowego;
 - 3) w przypadku gdy składnik lokat notowany jest jednocześnie na aktywnym rynku na terytorium Rzeczypospolitej Polskiej i za granicą kryterium wyboru rynku głównego jest możliwość dokonania przez Fundusz transakcji na danym rynku;
 - 4) w przypadku, gdy papier wartościowy nowej emisji jest wprowadzony do obrotu w momencie, który nie pozwala na dokonanie porównania w pełnym okresie wskazanym w pkt. 2) to ustalenie rynku głównego następuje:
 - a) poprzez porównanie obrotów z poszczególnych rynków od dnia rozpoczęcia notowań do końca okresu porównawczego lub,
 - b) w przypadku, gdy rozpoczyna się obrót papierem wartościowym, wybór rynku dokonywany jest poprzez porównanie obrotów na poszczególnych rynkach z dnia pierwszego notowania.

III. Wycena składników lokat nienotowanych na aktywnym rynku

1. Zgodnie z postanowieniami niniejszego punktu wyceniane są następujące składniki lokat nienotowanych na aktywnym rynku:
 - 1) akcje,
 - 2) warranty subskrypcyjne,
 - 3) prawa do akcji,
 - 4) prawa poboru,
 - 5) kwity depozytowe,
 - 6) instrumenty pochodne,
 - 7) listy zastawne,
 - 8) dłużne papiery wartościowe, w tym obligacje zamienne,
 - 9) jednostki uczestnictwa,
 - 10) certyfikaty inwestycyjne,
 - 11) tytuły uczestnictwa emitowane przez fundusze zagraniczne lub instytucje wspólnego inwestowania mające siedzibę za granicą,
 - 12) depozyty,
 - 13) waluty nie będące depozytami,
 - 14) instrumenty rynku pieniężnego,
 - 15) inne papiery wartościowe inkorporujące prawa majątkowe odpowiadające prawom wynikającym z akcji,
 - 16) inne papiery wartościowe inkorporujące prawa majątkowe odpowiadające prawom wynikającym z zaciągnięcia długu.
2. Wartość składników lokat wymienionych w ust. 1 nienotowanych na aktywnym rynku wyznacza się, z zastrzeżeniem pkt IV ust. 4 i 5, w następujący sposób:
 - 1) W przypadku dłużnych papierów wartościowych, listów zastawnych, instrumentów rynku pieniężnego będących papierami wartościowymi oraz innych papierów wartościowych inkorporujących prawa majątkowe odpowiadające prawom wynikającym z zaciągnięcia długu – według skorygowanej ceny nabycia, oszacowanej przy zastosowaniu efektywnej stopy procentowej z uwzględnieniem potencjalnych odpisów z tytułu trwałej utraty wartości, jeżeli ich utworzenie okaże się konieczne, przy czym skutek wyceny zalicza się odpowiednio do przychodów odsetkowych lub kosztów odsetkowych.
 - 2) dłużne papiery wartościowe zawierające wbudowane instrumenty pochodne:
 - a) w przypadku, gdy wbudowane instrumenty pochodne są ściśle powiązane z wycenianym papierem dłużnym to wartość całego instrumentu finansowego będzie wyznaczana przy zastosowaniu odpowiedniego dla danego instrumentu finansowego modelu wyceny uwzględniając w swojej konstrukcji modele wyceny poszczególnych wbudowanych instrumentów pochodnych, zgodnie z pkt V,
 - b) w przypadku, gdy wbudowane instrumenty pochodne nie są ściśle powiązane z wycenianym papierem dłużnym, wówczas wartość wycenianego instrumentu finansowego będzie stanowił sumę wartości dłużnego papieru wartościowego (bez wbudowanych instrumentów pochodnych) wyznaczonej przy uwzględnieniu efektywnej stopy procentowej oraz wartości wbudowanych instrumentów pochodnych wyznaczonych w oparciu o modele właściwe dla poszczególnych instrumentów pochodnych zgodnie z pkt V, z tym że jeżeli jednak wartość godziwa wydzielonego instrumentu pochodnego nie może być wiarygodnie określona to taki instrument wycenia się według metody określonej w punkcie a);
 - 3) w przypadku pozostałych składników lokat – według wartości godziwej spełniającej warunki wiarygodności, wyznaczonej zgodnie z pkt V.

IV. Szczególne metody wyceny składników lokat

- 1) Papiery wartościowe nabyte przy zobowiązaniu się drugiej strony do odkupu wycenia się, począwszy od dnia zawarcia umowy kupna metodą skorygowanej ceny nabycia, oszacowanej przy zastosowaniu efektywnej stopy procentowej, z uwzględnieniem potencjalnych odpisów z tytułu trwałej utraty wartości, jeżeli ich utworzenie okaże się konieczne.
- 2) Zobowiązania z tytułu zbycia papierów wartościowych, przy zobowiązaniu się Funduszu do odkupu, wycenia się, począwszy od dnia zawarcia umowy sprzedaży, metodą korekty różnicy pomiędzy ceną odkupu a ceną sprzedaży, przy zastosowaniu efektywnej stopy procentowej.
- 3) W przypadku przeszacowania składnika lokat dotychczas wycenianego w wartości godziwej, do wysokości skorygowanej ceny nabycia – wartość godziwa wynikająca z ksiąg rachunkowych stanowi, na dzień przeszacowania, nowo ustaloną skorygowaną cenę nabycia tego składnika i stanowi podstawę do wyliczeń skorygowanej ceny nabycia w kolejnych dniach wyceny. W szczególności w wyżej wymieniony sposób wycenia się dłużne papiery wartościowe, od dnia ostatniego ich notowania do dnia wykupu.
- 4) Należności z tytułu udzielonej pożyczki papierów wartościowych wycenia się według zasad przyjętych dla tych papierów wartościowych.
- 5) Zobowiązania z tytułu otrzymanej pożyczki papierów wartościowych ustala się według zasad przyjętych dla tych papierów wartościowych.

V. Metody wyznaczania wartości godziwej

1. W przypadku składników lokat Subfunduszu nienotowanych na aktywnym rynku niebędących papierami dłużnymi stosuje się poniższe metody wyznaczania wartości godziwej:
 - 1) w przypadku akcji – ich wartość ustala się według wartości godziwej wyznaczonej za pomocą powszechnie uznanych metod estymacji:
 - a) ostatnio dostępne ceny transakcyjne na wycenianym składniku lokat ustalone pomiędzy niezależnymi od siebie i nie powiązаныmi ze sobą stronami,
 - b) metody rynkowe, a w szczególności metodę porównywalnych spółek giełdowych oraz metodę porównywalnych transakcji,
 - c) metody dochodowe, a w szczególności metodę zdyskontowanych przepływów pieniężnych,
 - d) metody księgowo, a w szczególności metodę skorygowanej wartości aktywów netto;
 - 2) w przypadku warrantów subskrypcyjnych oraz praw poboru – ich wartość wyznacza się przy użyciu modelu, uwzględniającego w szczególności wartość godziwą akcji, na które opiewa warrant lub prawo poboru oraz wartość wynikającą z nabycia tych akcji w wyniku realizacji praw przysługujących warrantom lub prawom poboru;
 - 3) w przypadku praw do akcji – ich wartość wyznacza się na podstawie publicznie ogłoszonej na aktywnym rynku ceny nieróżniącego się istotnie składnika, w szczególności o podobnej konstrukcji prawnej i celu ekonomicznym, a w przypadku gdy nie można wskazać takiego składnika lokat, według wartości godziwej ustalonej zgodnie z pkt. 1;
 - 4) w przypadku kwitów depozytowych – ich wartość wyznacza się na podstawie publicznie ogłoszonej na aktywnym rynku ceny papieru wartościowego, w związku, z którym został wyemitowany kwit depozytowy;
 - 5) w przypadku innych papierów wartościowych inkorporujących prawa majątkowe odpowiadające prawom wynikającym z akcji, za wyjątkiem spółek nieruchomościowych – ich wartość wyznacza się według wartości godziwej ustalonej w oparciu o zasady, o których mowa w pkt. 1)–4), w zależności od charakterystyki papieru wartościowego;
 - 6) w przypadku depozytów – ich wartość stanowi wartość nominalna powiększona o odsetki naliczone przy zastosowaniu efektywnej stopy procentowej;
 - 7) w przypadku jednostek uczestnictwa, certyfikatów inwestycyjnych i tytułów uczestnictwa emitowanych przez fundusze zagraniczne lub instytucje wspólnego inwestowania mające siedzibę za granicą – wycena w oparciu o ostatnio ogłoszoną wartość aktywów netto na jednostkę uczestnictwa, certyfikat inwestycyjny lub tytuł uczestnictwa, z uwzględnieniem zdarzeń mających wpływ na ich wartość godziwą, jakie miały miejsce po dniu ogłoszenia wartości aktywów netto na jednostkę uczestnictwa, certyfikat inwestycyjny lub tytuł uczestnictwa;
 - 8) w przypadku instrumentów pochodnych – wycena w oparciu o modele wyceny powszechnie stosowane dla danego typu instrumentów, a w szczególności w przypadku kontraktów terminowych, terminowych transakcji wymiany walut, stóp procentowych – według modelu zdyskontowanych przepływów pieniężnych;
 - 9) w przypadku walut nie będących depozytami – ich wartość wyznacza się po przeliczeniu według ostatniego dostępnego średniego kursu wyliczonego na Dzień Wyceny dla danej waluty przez Narodowy Bank Polski.
2. Do czynników uwzględnianych przy wyborze jednej z metod estymacji, o których mowa w ust. 1 pkt 1), do wyceny składników lokat, o których mowa w ust. 1 pkt 1), należą:
 - 1) dostępność wystarczających, wiarygodnych informacji i danych wejściowych do wyceny,
 - 2) charakterystyka (profil działalności) oraz założenia dotyczące działania spółki,
 - 3) okres, jaki upłynął od ostatniej transakcji nabycia wycenianego składnika lokat przez Fundusz,
 - 4) okres, jaki upłynął od ostatnich transakcji, których przedmiotem był wyceniany składnik lokat, zawartych przez podmioty trzecie będące niezależnymi od siebie i nie powiązаныmi ze sobą stronami, o których to transakcjach Fundusz posiada wiarygodne informacje,
 - 5) wielkość posiadanego pakietu wycenianego składnika.
3. Dane wejściowe do modeli wyceny, o których mowa w ust. 1 pkt 1) lit. B), pkt 2) i pkt 8) pochodzą z aktywnego rynku.
4. Modele i metody wyceny, o których mowa w ust. 1 i ust. 2 ustalane są w porozumieniu z Depozytariuszem. Modele wyceny będą stosowane w sposób ciągły. Każda ewentualna zmiana wyceny będzie prezentowana, w przypadku gdy została wprowadzona w pierwszym półroczu roku obrotowego, kolejno w półrocznym oraz rocznym sprawozdaniu finansowym Subfunduszu i połączonym sprawozdaniu finansowym Funduszu, natomiast w przypadku gdy zmiany zostały wprowadzone w drugim półroczu roku obrotowego, kolejno w rocznym oraz półrocznym jednostkowym sprawozdaniu finansowym Subfunduszu i połączonym sprawozdaniu Funduszu.

VI. Wycena składników lokat denominowanych w walutach obcych

1. Aktywa oraz zobowiązania denominowane w walutach obcych wycenia się lub ustala w walucie, w której są notowane na aktywnym rynku, a w przypadku, gdy nie są notowane na aktywnym rynku – w walucie, w której są denominowane.
2. Aktywa oraz zobowiązania, o których mowa w ust. 1 wykazuje się w walucie, w której wyceniane są aktywa i ustalane zobowiązania Subfunduszu, po przeliczeniu według ostatniego dostępnego średniego kursu wyliczonego dla danej waluty przez Narodowy Bank Polski.
3. Wartość aktywów notowanych lub denominowanych w walutach, dla których Narodowy Bank Polski nie wylicza kursu, określa się w relacji do kursu euro.

D. OPIS WPROWADZONYCH ZMIAN STOSOWANYCH ZASAD RACHUNKOWOŚCI

Nie było zmian w okresie sprawozdawczym.

NOTA 2

Należności (w tys. zł)	30.06.2018	31.12.2017
z tytułu zbytych lokat	73	308
z tytułu instrumentów pochodnych	0	0
z tytułu zbytych jednostek uczestnictwa	0	14
z tytułu dywidendy	695	62
z tytułu odsetek	0	0
z tytułu posiadanych nieruchomości	0	0
z tytułu udzielonych pożyczek	0	0
pozostałe	0	0
- w tym należności z tytułu sprzedaży akcji	0	0
Razem	768	384

NOTA 3

Zobowiązania (w tys. zł)	30.06.2018	31.12.2017
z tytułu nabytych aktywów	246	849
z tytułu transakcji przy zobowiązaniu się do odkupu	0	0
z tytułu instrumentów pochodnych	16	0
z tytułu wpłat na jednostki uczestnictwa	61	32
z tytułu odkupionych jednostek uczestnictwa	27	97
z tytułu wypłaty dochodów funduszu	0	0
z tytułu wypłaty przychodów funduszu	0	0
z tytułu wyemitowanych obligacji	0	0
z tytułu krótkoterminowych pożyczek i kredytów	0	0
z tytułu długoterminowych pożyczek i kredytów	0	0
z tytułu gwarancji lub poręczeń	0	0
z tytułu rezerw	295	357
pozostałe, w tym:	40	30
- opłaty dla depozytariusza	9	9
- zobowiązania z tytułu podatków	31	21
- opłaty z tytułu publikacji materiałów informacyjnych i ogłoszeń	0	0
Razem	685	1 365

NOTA 4

Środki pieniężne i ich ekwiwalenty

I. STRUKTURA ŚRODKÓW PIENIĘŻNYCH NA RACHUNKACH BANKOWYCH (w tys.)

Waluta / Bank	Wartość na 30.06.2018		Wartość na 31.12.2017	
	w walucie	w tys. PLN	w walucie	w tys.
PLN Deutsche Bank Polska S.A.	8 964	8 964	5 586	5 586
PLN Dom Maklerski mBanku	11 344	11 344	5 548	5 548
Razem		20 308		11 134

II. ŚREDNI W OKRESIE SPRAWOZDAWCZYM POZIOM ŚRODKÓW PIENIĘŻNYCH UTRZYMYWANYCH W CELU ZASPOKOJENIA BIEŻĄCYCH ZOBOWIĄZAŃ SUBFUNDUSZU (w tys.)

	Średnia wartość w okresie 01.01.2018 - 30.06.2018	Średnia wartość w okresie 01.01.2017 - 31.12.2017
	w tys. PLN	w tys. PLN
Średni stan środków pieniężnych*	19 889	17 185
Razem	19 889	17 185

* średni stan środków pieniężnych został wyliczony na podstawie średniej z dziennych sald środków na rachunkach bankowych.

III. EKWIWALENTY ŚRODKÓW PIENIĘŻNYCH

Nie występują.

NOTA 5

Ryzyka

1. RYZYKO STOPY PROCENTOWEJ

a) Ryzyko stopy procentowej - wartość godziwa

Ryzyko stopy procentowej to ryzyko spadku wartości składników lokat Subfunduszu spowodowane zmianami rynkowych stóp procentowych. Wraz ze wzrostem rynkowych stóp procentowych ceny instrumentów dłużnych spadają, a wraz ze spadkiem rynkowych stóp procentowych ceny instrumentów dłużnych rosną. Ryzyko stopy procentowej zależy od czasu do wykupu instrumentu, jego stopy odsetkowej i stopy dochodowości. Im dłuższy czas do wykupu instrumentu, tym wyższe jest ryzyko stopy procentowej. Im niższa stopa odsetkowa i stopa dochodowości instrumentu, tym wyższe jest ryzyko stopy procentowej. Dłużne papiery wartościowe zerokuponowe oraz o stałym oprocentowaniu są szczególnie obciążone ryzykiem zmiany wartości godziwej wynikającym ze zmiany poziomu stóp procentowych.

	30.06.2018	31.12.2017
Aktywa obciążone ryzykiem wartości godziwej wynikającym ze stopy procentowej	tys. PLN 2 201	9 912
	% 1,71	5,95

b) Ryzyko stopy procentowej - przepływy pieniężne

W przypadku dłużnych instrumentów finansowych o zmiennym oprocentowaniu występuje ryzyko przepływów pieniężnych wynikające ze stopy procentowej, która okresowo ustalana jest dla danego instrumentu w oparciu o rynkowe stopy procentowe. Zmiana stóp procentowych powoduje ryzyko przepływów

pieniężnych związanych z wysokością wypłacanego kuponu.

		30.06.2018	31.12.2017
	tys. PLN	40 663	64 489
Aktywa obciążone ryzykiem przepływów pieniężnych wynikającym ze stopy procentowej	%	31,67	38,71

2. RYZYKO KREDYTOWE

Ryzyko kredytowe obejmuje ryzyko związane z niedotrzymaniem warunków umowy, ryzyko obniżenia oceny kredytowej emitenta i ryzyko rozpiętości kredytowej. Ryzyko niedotrzymania warunków to ryzyko spadku wartości aktywów netto Subfunduszu spowodowane niewypełnieniem zobowiązań wynikających z kontraktów finansowych przez emitentów papierów dłużnych, pożyczkobiorców lub stron, z którymi zawierane są transakcje. Ryzyko obniżenia oceny kredytowej to ryzyko spadku wartości aktywów netto Subfunduszu spowodowane obniżeniem ocen kredytowych (ratingów) emitentów lub emisji. Ryzyko rozpiętości kredytowej to ryzyko spadku wartości aktywów netto Subfunduszu spowodowane zmianami rozpiętości kredytowej dla emisji, czyli różnicy między cenami instrumentów dłużnych o porównywalnych warunkach, ale wyemitowanych przez emitentów o różnych ratingach. Ryzyko kredytowe dotyczy wszystkich papierów dłużnych, których emitentem są inne podmioty niż Skarb Państwa, dla którego ryzyko kredytowe uważane jest za nieistotne. Na dzień sporządzenia sprawozdania emitentami innymi niż Skarb Państwa byli: Alior Bank S.A., Archicom S.A., Dekpol S.A., Erbud S.A., Globe Trade Centre S.A., Kredyt Inkaso S.A., KRUK S.A., Lokum Deweloper S.A., mBank S.A., MCI Capital S.A., Medicalgorithmics S.A., Volkswagen Bank Polska S.A. Ryzyko związane z niewypłaceniem dywidendy przez emitentów jest dla Subfunduszu nieistotne. Na dzień bilansowy oraz na dzień podpisania sprawozdania nie ma przesłanek do stwierdzenia trwałej utraty wartości papierów nienotowanych.

		30.06.2018	31.12.2017
Maksymalne obciążenie ryzykiem kredytowym na dzień bilansowy w przypadku gdyby strony nie wypełniły swoich obowiązków (bez uwzględnienia wartości godziwej dodatkowych zabezpieczeń)	tys. PLN	39 830	69 348
	%	31,02	41,63

		30.06.2018	31.12.2017
Wskazanie znacznej koncentracji ryzyka w poszczególnych kategoriach lokat	tys. PLN	39 830	69 348
Obligacje komercyjne i komunalne	%	31,02	41,63

3. RYZYKO WALUTOWE

Ryzykiem walutowym obciążone są aktywa i zobowiązania Subfunduszu denominowane w walutach obcych. Ryzyko spadku wartości aktywów netto subfunduszu spowodowane jest zmianami kursu waluty polskiej w stosunku do walut obcych.

		30.06.2018	31.12.2017
Papiery wartościowe notowane na rynkach zagranicznych	tys. PLN	2 201	9 912
	%	1,71	5,95

W tabelach powyżej prezentowane są tylko wartości lokat denominowanych w walutach obcych

Stosownie do obowiązku określonego w § 22 Rozporządzenie Ministra Rozwoju i Finansów z dnia 20 lipca 2017 r. w sprawie sposobu, trybu oraz warunków prowadzenia działalności przez towarzystwa funduszy inwestycyjnych (Dz.U. z 2017 r., poz. 1444) Towarzystwo informuje, że do pomiaru całkowitej ekspozycji Fundusz mierzył ryzyko stosując ekspozycję AFI wykorzystując metodę zaangażowania i metodę brutto.

NOTA 6

Instrumenty pochodne

Nazwa papieru wartościowego	Cel otwarcia pozycji	Typ zajętej pozycji	Data zapadalności	30.06.2018 w tys. PLN	Data zapadalności	31.12.2017 w tys. PLN
Kontrakt terminowy FW20U1820 PLOGF0014183	Zabezp. części akcyjnej portfela	Krótką	2018-09-21	0	2018-03-16	0
Kontrakt terminowy FW40U18 PLOGF0014803	Zabezp. części akcyjnej portfela	Krótką	2018-09-21	0	2018-03-16	0
Forward short EUR/PLN 2018-07-25	Ograniczenie ryzyka walutowego	Krótką	2018-07-25	-16	2018-01-22	13
Forward short EUR/PLN 2018-01-22	Ograniczenie ryzyka walutowego	Krótką		0	2018-01-22	28
Razem				-16		41

Dodatknie wyceny instrumentów pochodnych prezentowane są w składnikach lokat, natomiast ujemne wyceny prezentowane są w zobowiązaniach.

Nazwa papieru wartościowego		30.06.2018 w tys. PLN	31.12.2017 w tys. PLN
Kontrakt terminowy FW20U1820 PLOGF0014183	Wartość nominalna	6 544	41 865
Kontrakt terminowy FW40U18 PLOGF0014803	Wartość nominalna	22 662	19 688
Forward short EUR/PLN 2018-07-25	Wartość nominalna	2 058	1 996
Forward short EUR/PLN 2018-01-22	Wartość nominalna	0	4 320

31 264 67 869

NOTA 7**Transakcje przy zobowiązaniu się Subfunduszu lub drugiej strony do odkupu**

Transakcje przy zobowiązaniu się stron do odkupu, w wyniku których nie następuje przeniesienie na Subfundusz praw własności i ryzyk.

Nazwa papieru wartościowego	Data odkupu	30.06.2018	Data odkupu	31.12.2017
		w tys. PLN		w tys. PLN
brak		0		0
Razem		0		0

NOTA 8**Kredyty i pożyczki**

W okresie sprawozdawczym oraz w 2017 roku Fundusz nie zaciągał kredytów i pożyczek oraz nie udzielał pożyczek.

NOTA 9**Waluty i różnice kursowe**

1. WALUTOWA STRUKTURA POZYCJI BILANSU, z podziałem wg walut i po przeliczeniu na walutę polską (w tys. PLN)

	Waluta	Wartość na 30.06.2018		Wartość na 31.12.2017	
		w walucie	w tys. PLN	w walucie	w tys. PLN
Składniki lokat nienotowane na rynku aktywnym	USD	0	0	1 009	3 514
Składniki lokat nienotowane na rynku aktywnym	EUR	505	2 201	1 534	6 398
Razem			2 201		9 912

Pozostałe pozycje bilansu są w PLN

2. ZREALIZOWANE I NIEZREALIZOWANE DODATNIE RÓŻNICE KURSOWE W PRZEKROJU LOKAT SUBFUNDUSZU (w tys. PLN)

Zrealizowane różnice kursowe - kategorie lokat	Waluta	01.01.2018 -	01.01.2017 -	01.01.2017 -
		30.06.2018	31.12.2017	30.06.2017
Obligacje	USD	0	303	303
Razem		0	303	303
Niezrealizowane różnice kursowe - kategorie lokat		01.01.2018 -	01.01.2017 -	01.01.2017 -
	Waluta	30.06.2018	31.12.2017	30.06.2017
Obligacje	USD	0	-840	-840
Obligacje	EUR	40	-94	-94
Razem		40	-934	-934

3. ZREALIZOWANE I NIEZREALIZOWANE UJEMNE RÓŻNICE KURSOWE W PRZEKROJU LOKAT SUBFUNDUSZU (w tys. PLN)

Zrealizowane różnice kursowe - kategorie lokat	Waluta	01.01.2018 -	01.01.2017 -	01.01.2017 -
		30.06.2018	31.12.2017	30.06.2017
Akcje	EUR	0	-13	-13
Obligacje	USD	-311	0	0
Obligacje	EUR	-98	0	0
Razem		-409	-13	-13
Niezrealizowane różnice kursowe - kategorie lokat		01.01.2018 -	01.01.2017 -	01.01.2017 -
	Waluta	30.06.2018	31.12.2017	30.06.2017
Obligacje	EUR	215	-215	-131
Obligacje	USD	376	-376	-147
Razem		591	-591	-278

4. ŚREDNI KURS WALUTY SPRAWOZDANIA FINANSOWEGO WYLICZANY PRZEZ NBP, Z DNIA SPORZĄDZENIA SPRAWOZDANIA

	Waluta	Kurs w stosunku do zł
Euro	EUR	4,3616
Korona czeska	CZK	0,1683
Dolar amerykański	USD	3,7440

NOTA 10

Dochody i ich dystrybucja

1. ZREALIZOWANY ZYSK (STRATA) ZE ZBYCIA LOKAT (w tys.PLN)

Kategorie lokat	01.01.2018 - 30.06.2018	01.01.2017 - 31.12.2017	01.01.2017 - 30.06.2017
Akcje	-468	3 932	5 323
Prawa do akcji	0	1	0
Dłużne papiery wartościowe	102	137	0
Kontrakty terminowe	5 562	-6 355	-6 020
Razem	5 196	-2 285	-697

2. WZROST (SPADEK) NIEZREALIZOWANEGO ZYSKU (STRATA) Z WYCENY AKTYWÓW (w tys.PLN)

Kategorie lokat	01.01.2018 - 30.06.2018	01.01.2017 - 31.12.2017	01.01.2017 - 30.06.2017
Akcje	-14 476	-1 016	3 181
Prawa do akcji	-24	24	-19
Dłużne papiery wartościowe	-45	-66	8
Kontrakty terminowe	2 629	-927	-112
Razem	-11 916	-1 985	3 058

3. WYKAZ WYPŁACONYCH PRZYCHODÓW ZE ZBYCIA LOKAT SUBFUNDUSZU AKTYWÓW NIEPUBLICZNYCH.

Nie dotyczy.

4. WYPŁACONE DOCHODY SUBFUNDUSZU

Statut Funduszu nie przewiduje wypłacania dochodów.

NOTA 11

Koszty Subfunduszu

1. KOSZTY POKRYWANE PRZEZ TOWARZYSTWO (w tys. PLN)

W prezentowanych okresach sprawozdawczych, zgodnie ze statutem, subfundusz pokrywał wszystkie koszty do wysokości limitów, dotyczące kosztów Agenta Transferowego, Depozytariusza, kosztów badania i przeglądów sprawozdań finansowych, szczegółowo opisanych w statucie funduszu.

Koszty pokrywane przez Towarzystwo	01.01.2018 - 30.06.2018	01.01.2017 - 31.12.2017	01.01.2017 - 30.06.2017
Brak	0	0	0
Razem	0	0	0

2. KOSZTY FUNDUSZU AKTYWÓW NIEPUBLICZNYCH ZW. BEZPOŚREDNIO ZE ZBYTYMI LOKATAMI

Nie dotyczy

3. WYNAGRODZENIE TOWARZYSTWA (WYODRĘBNIENIE CZĘŚCI ZMIENNEJ) (w tys. PLN)

	01.01.2018 - 30.06.2018	01.01.2017 - 31.12.2017	01.01.2017 - 30.06.2017
Wynagrodzenie stałe	1 901	4 813	2 493
Wynagrodzenie zmienne (rezerwa)	0	0	145
Razem	1 901	4 813	2 638

NOTA 12

Dane porównawcze o jednostkach uczestnictwa

	30.06.2018	31.12.2017	31.12.2016
Wartość aktywów netto na koniec okresu sprawozdawczego (w tys.PLN)	127 717	165 235	186 909
Wartość aktywów netto na j.u. na koniec okresu sprawozdawczego (w PLN)	112,72	116,83	119,46

Główny Księgowy Funduszy

Piotr Pluska

Warszawa, 8 sierpnia 2018 r.

6. INFORMACJA DODATKOWA

- 1) **Informacje o znaczących zdarzeniach dotyczących lat ubiegłych, ujętych w sprawozdaniu finansowym za bieżący okres sprawozdawczy.**
Nie zanotowano istotnych zdarzeń dotyczących lat ubiegłych, które powinny zostać ujęte w bieżącym okresie sprawozdawczym.
- 2) **Informacje o znaczących zdarzeniach jakie nastąpiły po dniu bilansowym, a nieuwzględnionych w sprawozdaniu finansowym.**
Od dnia bilansowego do momentu sporządzenia niniejszego sprawozdania nie wystąpiły istotne zdarzenia, które należałoby ująć w sprawozdaniu finansowym Subfunduszu, a których by nie uwzględniono.
- 3) **Zestawienie oraz objaśnienie różnic pomiędzy danymi ujawnionymi w sprawozdaniu finansowym i w porównywalnych danych finansowych a uprzednio sporządzonymi i opublikowanymi sprawozdaniami finansowymi.**
W okresie raportowym nie wystąpiły różnice pomiędzy danymi ujawnionymi w sprawozdaniu finansowym i w porównywalnych danych finansowych a uprzednio sporządzonymi i opublikowanymi sprawozdaniami finansowymi, a których by nie ujawniono.
- 4) **Dokonane korekty błędów podstawowych.**
Nie wystąpiły.
- 5) **Pozostałe informacje**
Nie wystąpiły.

Główny Księgowy Funduszy

Piotr Pluska

Warszawa, 8 sierpnia 2018 r.



JEDNOSTKOWE PÓŁROCZNE SPRAWOZDANIE FINANSOWE

SUBFUNDUSZ QUERCUS Global Growth
wydzielony w ramach
QUERCUS PARASOŁOWY SPECJALISTYCZNY FUNDUSZ INWESTYCYJNY OTWARTY
za okres od 01-01-2018 roku do 30-06-2018 roku



Building a better
working world

Ernst & Young Audyt Polska
spółka z ograniczoną odpowiedzialnością sp. k.
Rondo ONZ 1
00-124 Warszawa
Tel. +48 22 557 70 00
Faks +48 22 557 70 01
warszawa@pl.ey.com
www.ey.com/pl

Raport niezależnego biegłego rewidenta z przeglądu jednostkowego półrocznego sprawozdania finansowego

Dla Walnego Zgromadzenia i Rady Nadzorczej Quercus Towarzystwo Funduszy
Inwestycyjnych Spółki Akcyjnej

Wprowadzenie

Przeprowadziliśmy przegląd załączonego jednostkowego półrocznego sprawozdania finansowego Subfunduszu QUERCUS Global Growth („Subfundusz”), wydzielonego w ramach QUERCUS Parasolowy Specjalistycznego Funduszu Inwestycyjnego Otwartego („Fundusz”) z siedzibą w Warszawie, ul. Nowy Świat 6/12, sporządzonego na dzień 30 czerwca 2018 roku, na które składają się: wprowadzenie do jednostkowego półrocznego sprawozdania finansowego, zestawienie lokat oraz bilans sporządzone na dzień 30 czerwca 2018 roku, rachunek wyniku z operacji oraz zestawienie zmian w aktywach netto za okres 6 miesięcy zakończony dnia 30 czerwca 2018 roku, noty objaśniające i informacja dodatkowa („półroczne sprawozdanie finansowe”).

Zarząd Quercus Towarzystwa Funduszy Inwestycyjnych Spółki Akcyjnej, towarzystwa zarządzającego Funduszem i reprezentującego Fundusz, jest odpowiedzialny za sporządzenie i przedstawienie załączonego półrocznego sprawozdania finansowego zgodnie z wymogami ustawy z dnia 29 września 1994 roku o rachunkowości („ustawa o rachunkowości”) oraz wydanymi na jej podstawie przepisami wykonawczymi.

My jesteśmy odpowiedzialni za sformułowanie wniosku na temat załączonego półrocznego sprawozdania finansowego na podstawie przeprowadzonego przez nas przeglądu.

Zakres przeglądu

Przegląd przeprowadziliśmy zgodnie z Krajowym Standardem Przeglądu 2410 w brzmieniu Międzynarodowego Standardu Usług Przeglądu 2410 *Przegląd śródrocznych informacji finansowych przeprowadzony przez niezależnego biegłego rewidenta jednostki*, przyjętym uchwałą nr 2041/37a/2018 Krajowej Rady Biegłych Rewidentów z dnia 5 marca 2018 roku. Przegląd półrocznego sprawozdania finansowego polega na kierowaniu zapytań, przede wszystkim do osób odpowiedzialnych za kwestie finansowe i księgowo, przeprowadzaniu procedur analitycznych oraz innych procedur przeglądu.

Przegląd ma istotnie węższy zakres niż badanie przeprowadzane zgodnie z Krajowymi Standardami Badania w brzmieniu Międzynarodowych Standardów Badania, przyjętymi uchwałą nr 2041/37a/2018 Krajowej Rady Biegłych Rewidentów z dnia 5 marca 2018 roku i na skutek tego przegląd nie wystarcza do uzyskania pewności, że wszystkie istotne kwestie, które zostałyby zidentyfikowane w trakcie badania, zostały ujawnione. W związku z tym nie wyrażamy opinii z badania.

Wniosek

Na podstawie przeprowadzonego przez nas przeglądu stwierdzamy, że nic nie zwróciło naszej uwagi, co kazałoby nam sądzić, że załączone półroczne sprawozdanie finansowe nie zostało sporządzone, we wszystkich istotnych aspektach, zgodnie z wymogami ustawy o rachunkowości oraz wydanymi na jej podstawie przepisami wykonawczymi.

Warszawa, dnia 8 sierpnia 2018 roku

Kluczowy Biegły Rewident



Maja Mandela
Biegły Rewident
nr w rejestrze: 11942

Ernst & Young Audyt Polska
spółka z ograniczoną odpowiedzialnością
spółka komandytowa
Rondo ONZ 1, 00-124 Warszawa

działający w imieniu:
Ernst & Young Audyt Polska
spółka z ograniczoną odpowiedzialnością sp. k.
Rondo ONZ 1, 00-124 Warszawa
nr na liście firm audytorskich: 130




Zarząd Quercus Towarzystwo Funduszy Inwestycyjnych S.A. zgodnie z Ustawą z dnia 29 września 1994 roku o rachunkowości (Dz. U. z 2018 r. poz. 395, z późn. zm.) oraz Rozporządzeniem Ministra Finansów z dnia 24 grudnia 2007 roku w sprawie szczególnych zasad rachunkowości funduszy inwestycyjnych (Dz. U. z 2007 r. Nr 249, poz. 1859 z późniejszymi zmianami) przedstawia jednostkowe sprawozdanie finansowe Subfunduszu QUERCUS Global Growth za okres od dnia 1 stycznia 2018 roku do dnia 30 czerwca 2018 roku, na które składa się:

1. Wprowadzenie do jednostkowego sprawozdania finansowego.
2. Zestawienie lokat sporządzone na dzień 30 czerwca 2018 roku w kwocie 9 478 tys. złotych.
3. Bilans sporządzony na dzień 30 czerwca 2018 roku, który wykazuje aktywa netto w kwocie 10 268 tys. złotych.
4. Rachunek wyniku z operacji za okres od dnia 01 stycznia 2018 roku do dnia 30 czerwca 2018 roku, wykazujący ujemny wynik z operacji w kwocie -834 tys. złotych.
5. Zestawienie zmian w aktywach netto za okres od dnia 01 stycznia 2018 roku do dnia 30 czerwca 2018 roku, wykazujące zmniejszenie stanu aktywów netto o kwotę -9 071 tys. złotych.
6. Noty objaśniające.
7. Informację dodatkową.



Sebastian Buczek - Prezes Zarządu



Artur Paderewski - Pierwszy Wiceprezes Zarządu



Piotr Pluska - Wiceprezes Zarządu



Paweł Cichoń - Wiceprezes Zarządu



Paweł Pasternok - Członek Zarządu

Warszawa, 8 sierpnia 2018 r.

WPROWADZENIE DO SPRAWOZDANIA FINANSOWEGO

Nazwa funduszu:	QUERCUS Parasolowy Specjalistyczny Fundusz Inwestycyjny Otwarty
Nazwa skrócona:	QUERCUS Parasolowy SFIO
Typ i konstrukcja:	specjalistyczny fundusz inwestycyjny otwarty z wydzielonymi subfunduszami, specjalistyczny fundusz inwestycyjny otwarty z różnymi kategoriami jednostek uczestnictwa
Dane rejestrowe:	Fundusz został wpisany do rejestru funduszy inwestycyjnych prowadzonego przez Sąd Okręgowy w Warszawie, VII Wydział Cwylny Rejestrowy, w dniu 13 marca 2008 roku pod numerem RFi 364
Utworzenie funduszu:	Fundusz prowadzi działalność na podstawie zezwolenia Komisji Nadzoru Finansowego nr: DFL/4030/119/23/07/08/VI/KNF/50-1-1/SP z dnia 19 lutego 2008 roku. Pierwsza wycena aktywów netto Funduszu przeprowadzona została na dzień 28 marca 2008 roku. Dniem rozpoczęcia działalności jest dzień rejestracji Funduszu w rejestrze funduszy inwestycyjnych. Fundusz został utworzony na czas nieograniczony.

Na dzień 30.06.2018 roku, w ramach QUERCUS Parasolowy SFIO wydzielone są następujące subfundusze:

QUERCUS Ochrony Kapitału
QUERCUS Selektywny
QUERCUS Agresywny
QUERCUS Europa (dawniej Turcja)
QUERCUS Rosja
QUERCUS short
QUERCUS lev
QUERCUS Gold
QUERCUS Stabilny
QUERCUS Global Growth

Subfundusz objęty jednostkowym sprawozdaniem finansowym (zwanym również sprawozdaniem finansowym)

QUERCUS Global Growth
Subfundusz QUERCUS Global Growth został utworzony w dniu 30 maja 2017 roku. Otwarcie ksiąg nastąpiło 30 maja 2017 roku. Przydział jednostek został dokonany 30 maja 2017 roku.

Cel inwestycyjny, specjalizacja i stosowane ograniczenia inwestycyjne Subfunduszu

Celem inwestycyjnym Subfunduszu jest wzrost wartości jego aktywów w wyniku wzrostu wartości lokat. Subfundusz nie gwarantuje osiągnięcia celu inwestycyjnego. Celem prowadzonej polityki inwestycyjnej Subfunduszu jest uzyskanie ekspozycji na globalny rynek akcji. Fundusz będzie inwestował Aktywa Subfunduszu przede wszystkim w instrumenty udziałowe, głównie notowane na rynkach innych niż GPW, przy zachowaniu przewidzianych limitów. Część aktywów Subfunduszu, która nie będzie ulokowana w instrumentach udziałowych, Subfundusz będzie inwestował w instrumenty dłużne, a także w inne instrumenty finansowe określone w § 3 Statutu, przy zachowaniu przewidzianych limitów. Subfundusz może zabezpieczać inwestycje w instrumenty finansowe denominowane w walutach obcych przed ryzykiem kursowym. Subfundusz klasyfikuje się do kategorii funduszy akcji. Z uwagi na specjalizację geograficzną Subfundusz klasyfikuje się do kategorii funduszy globalnych.

W ramach realizacji celu inwestycyjnego Subfunduszu Fundusz dąży, aby osiągnąć wzrost wartości jednostki uczestnictwa Subfunduszu w ujęciu relatywnym do benchmarku. Benchmarkiem Subfunduszu jest indeks MSCI World Index obliczany i publikowany przez firmę MSCI Inc. z siedzibą w Nowym Yorku.

Subfundusz dokonując inwestycji stosuje następujące zasady dywersyfikacji lokat:

1. Instrumenty Udziałowe - od 50% do 100% wartości Aktywów Subfunduszu
2. Instrumenty Dłużne - od 0% do 50% wartości Aktywów Subfunduszu,
3. Tytuły Uczestnictwa - od 0% do 10% wartości Aktywów Subfunduszu
4. Depozyty - od 0% do 25% wartości Aktywów Subfunduszu

Szczegółowe informacje o ograniczeniach i limitach inwestycyjnych, którym podlegają lokaty Subfunduszu, a także pełne zasady polityki inwestycyjnej wraz z kryteriami doboru lokat zawarte są w Statucie Funduszu.

Towarzystwo zarządzające Funduszem

Firma: Quercus Towarzystwo Funduszy Inwestycyjnych Spółka Akcyjna
Siedziba: Warszawa
Adres: ul. Nowy Świat 6/12, Warszawa (00-400)
Sąd rejestrowy: Sąd Rejonowy dla m.st. W-wy XII Wydział Gospodarczy KRS
Numer KRS: 0000288126
Data wpisu: 10 września 2007 roku

Okres sprawozdawczy

Jednostkowe sprawozdanie finansowe Subfunduszu obejmuje okres od 01.01.2018 roku do 30.06.2018 roku.
Dzień bilansowy: 30.06.2018 roku.
Dane porównywalne: od 30.05.2017 roku do 31.12.2017 roku oraz od 30.05.2017 roku do 30.06.2017 roku.

Założenie kontynuowania działalności

Jednostkowe sprawozdanie finansowe Subfunduszu zostało sporządzone przy założeniu kontynuowania działalności przez Fundusz oraz Subfundusz w dającej się przewidzieć przyszłości. Zdaniem Zarządu Towarzystwa nie istnieją okoliczności wskazujące na zagrożenie kontynuowania działalności Funduszu oraz Subfunduszu w okresie co najmniej 12 miesięcy od dnia bilansowego.

Dane identyfikujące podmiot dokonujący przeglądu sprawozdania finansowego

Ernst & Young Audyt Polska spółka z ograniczoną odpowiedzialnością sp. k.
Warszawa (00-124), Rondo ONZ 1

Kategorie jednostek uczestnictwa i określenie cech je różnicujących

Subfundusz zbywa następujące kategorie jednostek uczestnictwa:

► **Jednostki uczestnictwa kategorii A**

Jednostki uczestnictwa kategorii A są zbywane w ramach podstawowej oferty Funduszu, co oznacza, że mogą być nabywane bez konieczności zawarcia umowy dodatkowej. Jednostki uczestnictwa kategorii A są zbywane bezpośrednio przez Fundusz oraz za pośrednictwem wszystkich dystrybutorów. Po otwarciu konta uczestnika inwestorzy i uczestnicy mogą nabywać jednostki uczestnictwa kategorii A na zasadach określonych w prospekcie. Z tytułu zbywania pobierana jest opłata dystrybucyjna nie wyższa niż 3,3% wpłaty dokonanej przez nabywcę.

► **Jednostki uczestnictwa kategorii S**

Jednostki uczestnictwa kategorii S są zbywane wyłącznie w ramach programów inwestycyjnych, pod warunkiem oferowania programu przez fundusz i dystrybutora oraz zawarcia przez uczestnika umowy dodatkowej. Jednostki uczestnictwa kategorii S są zbywane bezpośrednio przez fundusz oraz za pośrednictwem dystrybutorów wskazanych w prospekcie. Warunki zbywania jednostek uczestnictwa kategorii S w ramach programów inwestycyjnych określa prospekt oraz odpowiednia umowa dodatkowa. Z tytułu zbywania pobierana jest opłata dystrybucyjna nie wyższa niż 3,3% zadeklarowanej przez uczestnika sumy wpłat w ramach danego programu inwestycyjnego pobierana jednorazowo od pierwszej wpłaty. Z tytułu odkupienia może być pobrana opłata umorzeniowa w wysokości nie wyższej niż 3,3% zadeklarowanej przez uczestnika sumy wpłat w ramach jednego programu inwestycyjnego. W okresie objętym sprawozdaniem oraz w okresie porównywalnym jednostki uczestnictwa kategorii S nie były zbywane.

Warszawa, 8 sierpnia 2018 r.

Główny Księgowy Funduszy



Piotr Pluska

1. ZESTAWIENIE LOKAT

1) Tabela główna

Składniki lokat	30.06.2018			31.12.2017		
	Wartość wg ceny nabycia	Wartość na dzień bilansowy	Udział w aktywach	Wartość wg ceny nabycia	Wartość na dzień bilansowy	Udział w aktywach
	tys zł	tys zł	%	tys zł	tys zł	%
Akcje	10 375	8 974	87,03	15 602	15 151	78,07
Warranty subskrypcyjne	0	0	0,00	0	0	0,00
Prawa do akcji	0	0	0,00	0	0	0,00
Prawa poboru	0	0	0,00	0	0	0,00
Kwity depozytowe	387	504	4,89	666	648	3,34
Listy zastawne	0	0	0,00	0	0	0,00
Dłużne papiery wartościowe	0	0	0,00	0	0	0,00
Instrumenty pochodne	0	0	0,00	0	0	0,00
Udziały w spółkach z ograniczoną odpowiedzial.	0	0	0,00	0	0	0,00
Jednostki uczestnictwa	0	0	0,00	0	0	0,00
Certyfikaty inwestycyjne	0	0	0,00	0	0	0,00
Tytuły uczestnictwa emitowane przez instytucje wspólnego inwestowania mające siedzibę za granicą	0	0	0,00	0	0	0,00
Wierzytelności	0	0	0,00	0	0	0,00
Weksle	0	0	0,00	0	0	0,00
Depozyty	0	0	0,00	0	0	0,00
Waluty	0	0	0,00	0	0	0,00
Nieruchomości	0	0	0,00	0	0	0,00
Statki morskie	0	0	0,00	0	0	0,00
Inne	0	0	0,00	0	0	0,00
RAZEM	10 762	9 478	91,92	16 268	15 799	81,41

Niniejsze zestawienie lokat należy analizować łącznie z wprowadzeniem, notami objaśniającymi oraz informacją dodatkową, które stanowią integralną część sprawozdania finansowego.

Główny Księgowy Funduszy

Piotr Pluska

Warszawa, 8 sierpnia 2018 r.

2) Tabele uzupełniająca

Akcje	Rodzaj rynku	Nazwa rynku	Kraj siedziby emitenta	Liczba	Wartość wg ceny nabycia	Wartość wg wyceny na dzień bilansowy	Udział w aktywach
				szt	tys zł	tys zł	%
ADIUVO PLADVIV00015	Aktywny rynek - rynek regulowany	GPW w W-wie	Polska	8 520	138	84	0,81
ASSECOSSE PLASSEE00014	Aktywny rynek - rynek regulowany	GPW w W-wie	Polska	19 632	224	206	2,00
CLOUD PLCLDTC00019	Aktywny rynek - alternatywny system obrotu	NewConnect	Polska	4 223	116	76	0,74
COMPERIA PLCOMPR00010	Aktywny rynek - rynek regulowany	GPW w W-wie	Polska	40 000	268	338	3,28
LIVECHAT PLLVTSF00010	Aktywny rynek - rynek regulowany	GPW w W-wie	Polska	13 527	558	442	4,29
SCOPE FLUIDIC PLSCPFL00018	Aktywny rynek - alternatywny system obrotu	NewConnect	Polska	21 777	259	268	2,60
UNIFIED FACTORY PLDTBRK00037	Nienotowane na rynku aktywnym	-	Polska	50 131	459	80	0,77
VISTULA PLVSTLA00011	Aktywny rynek - rynek regulowany	GPW w W-wie	Polska	158 622	476	728	7,06
SIERRA CA8265161064	Aktywny rynek - rynek regulowany	Toronto Stock Exchange	Kanada	5 500	373	328	3,18
ADVA DE0005103006	Aktywny rynek - rynek regulowany	XETRA	Niemcy	4 220	162	113	1,09
BAYER DE000BAY0017	Aktywny rynek - rynek regulowany	XETRA	Niemcy	869	393	358	3,47
BET AT HOME DE000A0DNAY5	Aktywny rynek - rynek regulowany	XETRA	Niemcy	900	371	256	2,48
DIALOG GB0059822006	Aktywny rynek - rynek regulowany	XETRA	Wielka Brytania	4 000	575	228	2,21
MEDIGENE DE000A1X3W00	Aktywny rynek - rynek regulowany	XETRA	Niemcy	2 800	158	141	1,37
PANTAFLEX DE000A12UPJ7	Aktywny rynek - rynek regulowany	XETRA	Niemcy	500	286	137	1,33
PRO7SAT DE000PSM7770	Aktywny rynek - rynek regulowany	XETRA	Niemcy	2 310	259	219	2,12
ALEXION PHARM US0153511094	Aktywny rynek - rynek regulowany	NASDAQ	Stany Zjednoczone	1 300	505	604	5,86
ALLERGAN IE00BY9D5467	Aktywny rynek - rynek regulowany	NASDAQ	Irlandia	600	363	375	3,64
APPLIED OPTO US03823U1025	Aktywny rynek - rynek regulowany	NASDAQ	Stany Zjednoczone	2 000	287	336	3,26
ARRIS GB00BZ04Y379	Aktywny rynek - rynek regulowany	NASDAQ	Wielka Brytania	3 400	305	311	3,01
BIOGEN US09062X1037	Aktywny rynek - rynek regulowany	NASDAQ	Stany Zjednoczone	220	227	239	2,32
BIOMARIN US09061G1013	Aktywny rynek - rynek regulowany	NASDAQ	Stany Zjednoczone	570	176	201	1,95
CELGENE US1510201049	Aktywny rynek - rynek regulowany	NASDAQ	Stany Zjednoczone	1 820	714	541	5,25
EXPEDIA US30212P3038	Aktywny rynek - rynek regulowany	NASDAQ	Stany Zjednoczone	750	334	337	3,27
FIREEYE US31816Q1013	Aktywny rynek - rynek regulowany	NASDAQ	Stany Zjednoczone	4 000	209	230	2,23
FLEXTRONICS SG9999000020	Aktywny rynek - rynek regulowany	NASDAQ	Singapur	7 000	455	370	3,59
INCYTE US45337C1027	Aktywny rynek - rynek regulowany	NASDAQ	Stany Zjednoczone	900	290	226	2,19
JUNIPER US48203R1041	Aktywny rynek - rynek regulowany	New York Stock Exchange	Stany Zjednoczone	2 700	233	277	2,69
NUANCE US67020Y1001	Aktywny rynek - rynek regulowany	NASDAQ	Stany Zjednoczone	3 700	200	192	1,86
REGENERON US75886F1075	Aktywny rynek - rynek regulowany	NASDAQ	Stany Zjednoczone	431	606	557	5,40
SYNEOS HEALTH US87166B1026	Aktywny rynek - rynek regulowany	NASDAQ	Stany Zjednoczone	1 000	396	176	1,71
PODSUMOWANIE	Aktywny rynek - rynek regulowany			291 791	9 541	8 550	82,92
PODSUMOWANIE	Aktywny rynek - alternatywny system obrotu			26 000	375	344	3,34
PODSUMOWANIE	Nienotowane na rynku aktywnym			50 131	459	80	0,77
PODSUMOWANIE				367 922	10 375	8 974	87,03

Kwity depozytowe	Rodzaj rynku	Nazwa rynku	Kraj siedziby emitenta	Liczba	Wartość wg ceny nabycia	Wartość wg wyceny na dzień bilansowy	Udział w aktywach
				szt	tys zł	tys zł	%
CRITEO ADR US2267181046	Aktywny rynek - rynek regulowany	NASDAQ	Francja	2 300	201	283	2,74
SHIRE ADR US82481R1068	Aktywny rynek - rynek regulowany	NASDAQ	Irlandia	350	186	221	2,14
PODSUMOWANIE	Aktywny rynek - rynek regulowany			2 650	387	504	4,89

3) Tabele dodatkowe

GWARANTOWANE SKŁADNIKI LOKAT

Gwarantowane składniki lokat	Rodzaj	Łączna liczba	Wartość według ceny nabycia	Wartość według wyceny na dzień bilansowy w tys.	Procentowy udział w aktywach ogółem
Papiery wartościowe gwarantowane przez Skarb Państwa	Obligacje Skarbu Państwa, Bony Skarbowe, Obligacje gwarantowane	0	0	0	0,00

GRUPY KAPITAŁOWE, O KTÓRYCH MOWA W ART. 98 USTAWY

	Wartość na 30.06.2018	
	w tys. zł	%
brak	0	0,00

SKŁADNIKI LOKAT NABYTE OD PODMIOTÓW, O KTÓRYCH MOWA W ART.107 USTAWY

Nie dotyczy.

PAPIERY WARTOŚCIOWE EMITOWANE PRZEZ MIĘDZYNARODOWE INSTYTUCJE FINANSOWE, KTÓRYCH CZŁONKIEM JEST RP LUB PRZYNAJMNIEJ JEDNO Z PAŃSTW NALEŻĄCYCH DO OECD

Nie dotyczy.

Główny Księgowy Funduszy

Piotr Pluska

Warszawa, 8 sierpnia 2018 r.

2. BILANS

sporządzony na dzień 30.06.2018 - w tysiącach złotych

	30.06.2018	31.12.2017
I Aktywa	10 311	19 406
1. Środki pieniężne i ich ekwiwalenty	822	3 234
2. Należności	11	373
3. Transakcje przy zobowiązaniu się drugiej strony do odkupu	0	0
4. Składniki lokat notowane na aktywnym rynku, w tym:	9 398	15 799
dłużne papiery wartościowe	0	0
5. Składniki lokat nienotowane na aktywnym rynku, w tym:	80	0
dłużne papiery wartościowe	0	0
6. Nieruchomości	0	0
7. Pozostałe aktywa	0	0
II Zobowiązania	43	67
1. Zobowiązania własne subfunduszy	43	67
2. Zobowiązania proporcjonalne subfunduszy	0	0
III Aktywa netto (I-II)	10 268	19 339
IV Kapitał funduszu	10 724	18 961
1. Kapitał wpłacony	32 630	30 807
2. Kapitał wypłacony (wielkość ujemna)	-21 906	-11 846
V Dochody zatrzymane	828	848
1. Zakumulowane, nierozdysponowane przychody z lokat netto	-464	-272
2. Zakumulowany, nierozdysponowany zrealizowany zysk(strata) ze zbycia lokat	1 292	1 120
VI Wzrost (spadek) wartości lokat w odniesieniu do ceny nabycia	-1 284	-470
VII Kapitał funduszu i zakumulowany wynik z operacji (IV+V+/-VI)	10 268	19 339
Liczba jednostek uczestnictwa (w szt.) kategorii A	101 105,650285	181 711,506969
Wartość aktywów netto na jednostkę uczestnictwa kategorii A (w zł)	101,56	106,42

Niniejszy bilans należy analizować łącznie z wprowadzeniem, notami objaśniającymi oraz informacją dodatkową, które stanowią integralną część sprawozdania finansowego.

Główny Księgowy Funduszy



Piotr Pluska

Warszawa, 8 sierpnia 2018 r.

3. RACHUNEK WYNIKU Z OPERACJI

sporządzony za okres 01.01.2018 - 30.06.2018 - w tysiącach złotych

	01.01.2018 - 30.06.2018	30.05.2017 - 31.12.2017	30.05.2017 - 30.06.2017
I Przychody z lokat	206	287	1
1. Dywidendy i inne udziały w zyskach	104	21	0
2. Przychody odsetkowe	5	25	1
3. Przychody związane z posiadaniem nieruchomości	0	0	0
4. Dodatnie saldo różnic kursowych	97	241	0
5. Pozostałe	0	0	0
II Koszty funduszu	398	559	11
1. Wynagrodzenie dla towarzystwa	230	267	10
2. Wynagrodzenia dla podmiotów prowadzących dystrybucję	0	0	0
3. Opłaty dla depozytariusza	25	10	0
4. Opłaty związane z prowadzeniem rejestru aktywów funduszu	9	3	0
5. Opłaty za zezwolenia oraz rejestracyjne	0	0	0
6. Usługi w zakresie rachunkowości	8	3	0
7. Usługi w zakresie zarządzania aktywami funduszu	0	0	0
8. Usługi prawne	0	0	0
9. Usługi wydawnicze, w tym poligraficzne	0	0	0
10. Koszty odsetkowe	0	0	0
11. Koszty związane z posiadaniem nieruchomości	0	0	0
12. Ujemne saldo różnic kursowych	102	270	0
13. Pozostałe	24	6	1
- Prowizje i opłaty na rzecz instytucji depozytowych i rozliczeniowych	0	0	1
III Koszty pokrywane przez towarzystwo	0	0	0
IV Koszty funduszu netto (II-III)	398	559	11
V Przychody z lokat netto (I-IV)	-192	-272	-10
VI Zrealizowany i niezrealizowany zysk/strata	-642	650	29
1. Zrealizowany zysk (strata) ze zbycia lokat, w tym:	172	1 120	29
z tytułu różnic kursowych	-239	-136	0
2. Wzrost (spadek) niezrealizowanego zysku (straty) z wyceny lokat, w tym:	-814	-470	0
z tytułu różnic kursowych	773	-428	1
VII Wynik z operacji (V+VI)	-834	378	19
Wynik z operacji przypadający na jednostkę uczestnictwa kategorii A (w zł)	-8,25	2,08	0,59

Niniejszy rachunek wyniku z operacji należy analizować łącznie z wprowadzeniem, notami objaśniającymi oraz informacją dodatkową, które stanowią integralną część sprawozdania finansowego.

Główny Księgowy Funduszy



Piotr Pluska

Warszawa, 8 sierpnia 2018 r.

4. ZESTAWIENIE ZMIAN W AKTYWACH NETTO
sporządzone za okres 01.01.2018 - 30.06.2018 - w tysiącach złotych

	01.01.2018 - 30.06.2018	30.05.2017 - 31.12.2017
I. Zmiana Wartości Aktywów Netto		
1. Wartość aktywów netto na koniec poprzedniego okresu sprawozdawczego	19 339	0
2. Wynik z operacji za okres sprawozdawczy (razem), w tym:	-834	378
a) przychody z lokat netto,	-192	-272
b) zrealizowany zysk (strata) ze zbycia lokat,	172	1 120
c) wzrost (spadek) niezrealizowanego zysku (straty) z wyceny lokat	-814	-470
3. Zmiana w aktywach netto z tytułu wyniku z operacji	-834	378
4. Dystrybucja dochodów (przychodów) funduszu (razem)	0	0
a) z przychodów z lokat netto,	0	0
b) ze zrealizowanego zysku ze zbycia lokat	0	0
c) z przychodów ze zbycia lokat	0	0
5. Zmiany w kapitale w okresie sprawozdawczym (razem), w tym:	-8 237	18 961
a) zmiana kapitału wpłaconego (powiększenie kapitału z tytułu zbytych j.u.)	1 823	30 807
b) zmiana kapitału wypłaconego (zmniejszenie kapitału z tytułu odkupionych j.u.)	10 060	11 846
6. Łączna zmiana aktywów netto w okresie sprawozdawczym (3-4+5)	-9 071	19 339
7. Wartość aktywów netto na koniec okresu sprawozdawczego	10 268	19 339
8. Średnia wartość aktywów netto w okresie sprawozdawczym	14 060	13 774
II. Zmiana liczby jednostek uczestnictwa kategorii A		
1. Zmiana liczby jednostek uczestnictwa w okresie sprawozdawczym, w tym:	-80 605,856684	181 711,506969
a) liczba zbytych jednostek uczestnictwa	17 864,351472	293 061,956473
b) liczba odkupionych jednostek uczestnictwa	98 470,208156	111 350,449504
c) saldo zmian liczby jednostek uczestnictwa	-80 605,856684	181 711,506969
2. Liczba jednostek uczestnictwa narastająco od początku działalności funduszu, w tym:	101 105,650285	181 711,506969
a) liczba zbytych jednostek uczestnictwa	310 926,307945	293 061,956473
b) liczba odkupionych jednostek uczestnictwa	209 820,657660	111 350,449504
c) saldo zmian liczby jednostek uczestnictwa	101 105,650285	181 711,506969
3. Przewidywana liczba jednostek uczestnictwa (***)	-	-
III. Zmiana wartości aktywów netto na jednostkę uczestnictwa kategorii A		
1. Wartość aktywów netto na jednostkę uczestnictwa na koniec poprzedniego okresu sprawozdawczego*	106,42	100,00
2. Wartość aktywów netto na jednostkę uczestnictwa na koniec okresu sprawozdawczego	101,56	106,42
3. Procentowa zmiana wartości aktywów netto na jednostkę uczestnictwa w okresie sprawozdawczym **	-4,57%	6,42%
4. Minimalna wartość aktywów netto na jednostkę uczestnictwa w dniu	96,95 2018-04-30	99,97 2017-05-31
5. Maksymalna wartość aktywów netto na jednostkę uczestnictwa w dniu	109,31 2018-01-23	109,97 2017-10-09
6. Wartość aktywów netto na jednostkę uczestnictwa według ostatniej wyceny w okresie sprawozdawczym w dniu	101,56 2018-06-30	106,42 2017-12-31
IV. Procentowy udział kosztów funduszu w średniej wartości aktywów netto, w tym:		
1. Procentowy udział wynagrodzenia dla towarzystwa	2,83%	4,06%
2. Procentowy udział wynagrodzenia dla podmiotów prowadzących dystrybucję	1,64%	1,94%
3. Procentowy udział opłat dla depozytariusza	-	-
4. Procentowy udział opłat dla depozytariusza	0,18%	0,07%
5. Procentowy udział opłat związanych z prowadzeniem rejestru aktywów funduszu	0,06%	0,02%
6. Procentowy udział opłat za usługi w zakresie rachunkowości	0,06%	0,02%
7. Procentowy udział opłat za usługi w zakresie zarządzania aktywami funduszu	-	-

*) Wartość jednostki uczestnictwa podano w wysokości ceny emisyjnej pierwszego zapisu

**) Stopa zwrotu liczona od wartości początkowej jednostki uczestnictwa równej 100,00 zł.

**) Z uwagi na różnorodność czynników mających wpływ na decyzje inwestycyjne uczestników Zarząd TFI nie jest w stanie oszacować ilości nabytych i umorzonych jedn. uczest. w przyszłości.

Niniejsze zestawienie zmian w aktywach netto należy analizować łącznie z wprowadzeniem, notami objaśniającymi oraz informacją dodatkową, które stanowią integralną część sprawozdania finansowego.

Warszawa, 8 sierpnia 2018 r.

Główny Księgowy Funduszy

Piotr Płuska

5. NOTY OBJAŚNIAJĄCE

NOTA 1

Polityka rachunkowości Funduszu

Zasady rachunkowości Funduszu zostały ustalone w oparciu o:

Ustawę z dnia 29.09.1994 r. o rachunkowości (Dz. U. z 2018 r poz. 395, z późn. zm.)

Ustawę z dnia 27.05.2004 r. o funduszach inwestycyjnych i zarządzaniu alternatywnymi funduszami inwestycyjnymi (Dz.U. z 2018 r., poz. 56, z późn. zm.)

Rozporządzenie Ministra Finansów z dnia 24.12.2007 r. w sprawie szczególnych zasad rachunkowości funduszy inwestycyjnych (Dz.U. nr 249 z 2007 r poz.1859) zwane dalej Rozporządzeniem. Fundusz stosuje zasady rachunkowości ustalone dla Funduszu.

A. UJAWNIANIE I PREZENTACJA INFORMACJI W SPRAWOZDANIU FINANSOWYM

Sprawozdanie finansowe zostało sporządzone w języku polskim i w walucie polskiej.

Informacje zawarte w sprawozdaniu finansowym wykazane są w tysiącach złotych, chyba że zaznaczono inaczej. Jeżeli charakter i istotność danej pozycji wymaga innej dokładności - fakt ten odnotowany jest w notach objaśniających albo informacji dodatkowej. Prezentacja wartości w tysiącach złotych może powodować różnice w wartościach pozycji w sprawozdaniu finansowym, wynikające z zaokrągleń, które nie powinny przekraczać jednego tysiąca złotych. W przypadku braku odmiennych objaśnień, udział procentowy obliczany jest w stosunku do aktywów brutto Subfunduszu.

Na dzień bilansowy ustalono wynik finansowy z operacji Subfunduszu, obejmujący:

1) przychody z lokat netto - stanowiące różnicę pomiędzy przychodami z lokat a kosztami Subfunduszu netto;

2) zrealizowany zysk (stratę) ze zbycia lokat i wzrost (spadek) niezrealizowanego zysku (straty) z wyceny lokat.

Na dzień bilansowy przyjęto metody wyceny stosowane w dniu wyceny.

Sprawozdanie finansowe zawiera: wprowadzenie do sprawozdania finansowego, zestawienie lokat, bilans, rachunek wyniku z operacji, zestawienie zmian w aktywach netto, noty objaśniające i informację dodatkową. Sprawozdanie obejmuje okres 01.01.2018 - 30.06.2018.

B. UJMOWANIE W KSIĘGACH RACHUNKOWYCH OPERACJI DOTYCZĄCYCH SUBFUNDUSZU

Księgi rachunkowe prowadzone są oddzielnie dla każdego Subfunduszu.

- 1 Operacje dotyczące Subfunduszu ujmują się w księgach rachunkowych w okresie, którego dotyczą.
- 2 Składniki lokat nabyte lub zbyte przez Fundusz na rzecz jednego z Subfunduszy ujmują się w księgach rachunkowych Subfunduszu wskazanego w złożonym zleceniu albo w zawartej umowie. Natomiast składniki lokat nabyte lub zbyte przez Fundusz na rzecz kilku Subfunduszy na podstawie jednego zlecenia lub jednej umowy ujmują się w księgach rachunkowych każdego z Subfunduszy na rzecz których zostało złożone zlecenie albo zawarta umowa, w liczbie wskazanej dla danego Subfunduszu odpowiednio w zleceniu albo umowie.
- 3 Nabyte składniki lokat ujmują się w księgach rachunkowych według ceny nabycia.
- 4 Składniki lokat nabyte nieodpłatnie posiadają cenę nabycia równą zero.
- 5 Składniki lokat otrzymane w zamian za inne składniki mają cenę nabycia wynikającą z ceny nabycia tych składników lokat, w zamian za które zostały otrzymane, skorygowaną o ewentualne dopłaty lub otrzymane przychody pieniężne.
- 6 Zmianę wartości nominalnej nabytych akcji, nie powodującą zmiany wysokości kapitału zakładowego emitenta, ujmują się w ewidencji analitycznej, w której dokonuje się zmiany liczby posiadanych akcji oraz jednostkowej ceny nabycia.
Zysk lub stratę ze zbycia lokat wylicza się metodą "najdroższe sprzedaje się jako pierwsze", a w przypadku składników wycenianych w wysokości skorygowanej ceny nabycia – oszacowanej przy zastosowaniu efektywnej stopy procentowej, najwyższej bieżącej wartości księgowej (nie stosuje się do składników lokat będących przedmiotem transakcji, o których mowa w części C niniejszej noty. pkt IV. ust. 1-2 i 4)
- 7 Zysk lub stratę ze zbycia walut wylicza się zgodnie z pkt. 7.
- 9 W przypadku, gdy jednego dnia dokonane są transakcje zbycia i nabycia danego składnika lokat, w pierwszej kolejności ujmują się nabycie składnika.
- 10 Należną dywidendę z akcji/prawo poboru akcji notowanych na rynku aktywnym ujmują się w księgach rachunkowych w dniu, w którym na potrzeby wyceny danych akcji wykorzystany jest po raz pierwszy kurs nieuwzględniający wartości tego prawa.
- 11 Prawo poboru akcji nienotowanych na rynku aktywnym oraz prawo do otrzymania dywidendy od akcji nienotowanych na rynku aktywnym ujmują się w księgach rachunkowych w dniu następnym po dniu ustalenia tych praw.
- 12 Niewykonane prawo poboru akcji uznaje się za zbyte, według wartości równej zero, w dniu następnym po wygaśnięciu tego prawa.
- 13 Niezrealizowany zysk/strata z wyceny lokat wpływa na wzrost/spadek wyniku z operacji.
- 14 Nabycie/zbyte składników lokat przez Subfundusz ujmują się w księgach rachunkowych w dacie zawarcia umowy/transakcji.
- 15 Składniki lokat nabyte/zbyte, dla których brak jest potwierdzenia zawarcia transakcji, uwzględnia się w najbliższej wycenie aktywów Subfunduszu i ustaleniu jego zobowiązań.
- 16 Operacje dotyczące Subfunduszu ujmują się w walucie, w której są wyrażone, a także w walucie polskiej po przeliczeniu wg średniego kursu NBP ustalonego dla danej waluty na dzień ujęcia tych operacji w księgach Subfunduszu. Jeżeli operacje dot. Subfunduszu są wyrażone w walutach, dla których NBP nie ustala kursu – ich wartość określa się w relacji do kursu euro.
- 17 Środki w walucie nabyte przez Subfundusz w celu rozliczenia transakcji kupna papierów wartościowych denominowanych w walucie obcej nie stanowią lokat Subfunduszu a ich ujęcie w księgach następuje w dacie rozliczenia transakcji nabycia waluty.
- 18 Zobowiązania i należności Subfunduszu wynikające z zawartych transakcji kupna lub sprzedaży waluty w związku z rozliczeniami walutowymi kupna lub sprzedaży papierów wartościowych wycenia się od dnia zawarcia transakcji (forward walutowy) według średniego kursu NBP dla danej waluty.
- 19 Przychody z lokat Subfunduszu obejmują w szczególności:
 - a) dywidendy i inne udziały w zyskach,
 - b) przychody odsetkowe (przychody odsetkowe od dłużnych papierów wartościowych, wycenianych w wartości godziwej, nalicza się zgodnie z zasadami ustalonymi przez emitenta; przychody odsetkowe od lokat bankowych nalicza się przy zastosowaniu efektywnej stopy procentowej),
 - c) dodatnie saldo różnic kursowych powstałe w wyniku wyceny środków pieniężnych, należności oraz zobowiązań w walutach obcych.
- 20 Koszty Subfunduszu obejmują w szczególności:
 - a) wynagrodzenie Towarzystwa za zarządzanie subfunduszem
 - b) koszty odsetkowe (koszty odsetkowe z tyt. kredytów i pożyczek zaciągniętych przez Subfundusz oraz wartość zamortyzowanej premii od nabytych instrumentów dłużnych) rozlicza się w czasie przy zastosowaniu efektywnej stopy procentowej),
 - c) ujemne saldo różnic kursowych powstałe w związku z wyceną środków pieniężnych, należności oraz zobowiązań w walutach obcych
- 21 Odsetki naliczone oraz należne od środków pieniężnych na rachunkach bankowych oraz lokat terminowych powiększają wartość aktywów Subfunduszu w dniu wyceny.
- 22

W każdym dniu wyceny tworzy się rezerwę na przewidywane wydatki. Płatności z tytułu kosztów operacyjnych zmniejszają uprzednio utworzoną rezerwę. Limitowane koszty operacyjne są ujmowane w wysokości nie przekraczającej maksymalnego limitu rezerw. Rezerwa naliczana jest każdego dnia wyceny od wartości aktywów netto z poprzedniego dnia wyceny lub od innej podstawy będącej zmienną wpływającą na poziom ponoszonych kosztów.

- 23 W każdym dniu wyceny tworzy się rezerwę na część stałą i zmienną wynagrodzenia Towarzystwa. Rezerwa na część stałą wynagrodzenia za zarządzanie obliczana jest w wysokości nie wyższej niż 2.8% w skali roku od wartości aktywów netto z poprzedniego dnia wyceny. Rezerwa na część zmienną wynagrodzenia za zarządzanie obliczana jest w wysokości nie wyższej niż 10% wzrostu wartości aktywów netto Subfunduszu na jednostkę uczestnictwa ponad stopę odniesienia równą stałej wartości 10% w skali roku i nie wyższej niż 1% Wartości Aktywów Netto Subfunduszu na jednostkę uczestnictwa w danym dniu. Rezerwa naliczana jest od wartości aktywów netto Subfunduszu na jednostkę uczestnictwa z bieżącego dnia wyceny po uwzględnieniu rezerwy na część stałą wynagrodzenia i przed uwzględnieniem rezerwy na część zmienną wynagrodzenia.
- 24 Towarzystwo pobiera opłatę dystrybucyjną, opłatę wyrównawczą oraz opłatę umorzeniową w wysokości zgodnej ze Statutem. Opłaty te stanowią zobowiązanie wobec Towarzystwa – nie są ujmowane w przychodach i kosztach.
- 25 Koszty związane bezpośrednio z funkcjonowaniem Subfunduszu pokrywane są w całości z aktywów Subfunduszu. Jeżeli koszty obciążają Fundusz w całości - partycypację danego Subfunduszu w tych kosztach oblicza się na podstawie stosunku Wartości Aktywów Netto (WAN) Subfunduszu do WAN Funduszu na Dzień Wyceny poprzedzający dzień ujęcia zobowiązania w księgach rachunkowych Funduszu. W przypadku gdy Fundusz zawiera umowę zbycia/nabycia składników lokat dotyczącą więcej niż jednego Subfunduszu, to koszty takiej transakcji obciążają ten Subfundusz proporcjonalnie do udziału wartości transakcji danego Subfunduszu w wartości transakcji ogółem.
- 26 Dniem wprowadzenia do ksiąg zmiany kapitału wpłaconego lub wypłaconego jest dzień ujęcia zbycia lub odkupienia jednostek uczestnictwa w odpowiednim subrejestrze (z tym, że na potrzeby określenia wartości aktywów netto na jednostkę uczestnictwa w określonym dniu wyceny nie uwzględnia się zmian w kapitale wpłaconym i wypłaconym wynikających z zapisów w subrejestrze uczestników Subfunduszu w dniu wyceny).
- 27 Wszystkie zobowiązania związane z nabywaniem i umarzaniem jednostek uczestnictwa wyrażane są w kwocie wymagającej zapłaty.
- 28 Jednostki uczestnictwa podlegają odkupieniu w kolejności określonej, metodą FIFO, co oznacza, że jako pierwsze odkupywane są jednostki zapisane wg najwyższej ceny w danym rejestrze uczestnika.

C. METODY WYCENY AKTYWÓW

I. Wycena aktywów Funduszu, ustalenie zobowiązań i wyniku z operacji

Dniem Wyceny jest dzień, na który przypada zwyczajna sesja na Gieldzie Papierów Wartościowych w Warszawie, nazywanej dalej GPW.

W Dniu Wyceny oraz na dzień sporządzenia sprawozdania finansowego Fundusz dokonuje wyceny Aktywów Funduszu oraz wyceny Aktywów Subfunduszu, ustalenia wartości zobowiązań Funduszu oraz zobowiązań Funduszu związanych z funkcjonowaniem Subfunduszu, ustalenia Wartości Aktywów Netto Funduszu oraz ustalenia Wartości Aktywów Netto Subfunduszu, ustalenia Wartości Aktywów Netto Subfunduszu na Jednostkę Uczestnictwa, a także ustalenia ceny zbycia i odkupienia Jednostek Uczestnictwa Subfunduszu.

Wartość Aktywów Funduszu stanowi suma Wartości Aktywów Subfunduszu i Wartości Aktywów innych Subfunduszy. Wartość Aktywów Netto Funduszu stanowi suma Wartości Aktywów Netto Subfunduszu i Wartości Aktywów Netto innych Subfunduszy.

Aktywa Subfunduszu wycenia się, a zobowiązania ustala się według wiarygodnie oszacowanej wartości godziwej z zastrzeżeniem pkt III, ust.2, ppkt 1 oraz pkt IV, ust. 1-2, 4 i 5.

II. Wycena składników lokat notowanych na aktywnym rynku

1. Zgodnie z postanowieniami niniejszego punktu wyceniane są następujące składniki lokat notowanych na aktywnym rynku:

- 1) akcje,
 - 2) warranty subskrypcyjne,
 - 3) prawa do akcji,
 - 4) prawa poboru,
 - 5) kwity depozytowe,
 - 6) instrumenty pochodne,
 - 6) listy zastawne,
 - 7) dłużne papiery wartościowe, w tym obligacje zamienne,
 - 9) certyfikaty inwestycyjne,
 - 10) tytuły uczestnictwa emitowane przez fundusze zagraniczne lub instytucje wspólnego inwestowania mające siedzibę za granicą,
 - 11) instrumenty rynku pieniężnego,
 - 12) inne papiery wartościowe inkorporujące prawa majątkowe odpowiadające prawom wynikającym z akcji,
 - 13) inne papiery wartościowe inkorporujące prawa majątkowe odpowiadające prawom wynikającym z zaciągnięcia długu.
2. Wartość godziwą składników lokat wymienionych w ust. 1 notowanych na aktywnym rynku, jeżeli Dzień Wyceny jest zwykłym dniem dokonywania transakcji na danym rynku, wyznacza się według ostatniego dostępnego w momencie dokonywania wyceny kursu ustalonego na aktywnym rynku w Dniu Wyceny:
- 1) w przypadku składników lokat notowanych w systemie notowań ciągłych, na których wyznaczany jest kurs zamknięcia – w oparciu o kurs zamknięcia, a jeżeli o godzinie 23:00 czasu polskiego na danym rynku nie będzie dostępny kurs zamknięcia – w oparciu o ostatni kurs dostępny o godzinie 23:00 czasu polskiego,
 - 2) w przypadku składników lokat notowanych w systemie notowań ciągłych bez odrębnego wyznaczania kursu zamknięcia – w oparciu o ostatni kurs transakcyjny na danym rynku dostępny o godzinie 23:00 czasu polskiego,
 - 3) w przypadku składników lokat notowanych w systemie notowań jednolitych – w oparciu o ostatni kurs ustalony w systemie kursu jednolitego, a jeżeli o godzinie 23:00 czasu polskiego na danym rynku nie będzie dostępny kurs ustalony w systemie kursu jednolitego – w oparciu o ostatni kurs dostępny o godzinie 23:00 czasu polskiego.
 - 4) jeżeli na rynku głównym nie zawarto żadnych transakcji na danym składniku lokat lub wolumen obrotów na danym składniku lokat jest znacząco niski, kursem wyceny jest kurs ustalony zgodnie z zasadami określonymi w pkt. 3
3. W przypadkach, o których mowa w ust. 2 pkt 4 stosuje się poniższe metody wyznaczania wartości godziwej:
- 1) przyjmuje się wartość wyznaczoną zgodnie z ust. 2 pkt. 1 - 3 na innym aktywnym rynku,
 - 2) jeżeli niedostępne są wartości wyznaczone zgodnie z pkt 1, lub wolumen obrotów na danym składniku lokat jest znacząco niski, a na aktywnym rynku głównym organizowana jest sesja fixingowa, to do wyceny przyjmuje się wartość wyznaczoną w oparciu o kurs fixingowy,
 - 3) jeżeli niemożliwa jest wycena w oparciu o metodę określoną w pkt 1 lub 2, to do wyceny przyjmuje się kurs ustalony zgodnie z ust. 2 pkt. 1 - 4 w poprzednim Dniu Wyceny, z zastrzeżeniem ust. 5, przy czym niniejsza metoda może być stosowana przez okres nie dłuższy niż 20 kolejnych Dni Wyceny.
4. W przypadku, jeżeli Dzień Wyceny nie jest zwykłym dniem dokonywania transakcji na danym rynku, wartość godziwą składników lokat wymienionych w ust. 1 wyznacza się według ostatniego dostępnego w momencie dokonywania wyceny kursu ustalonego zgodnie z ust. 2 pkt. 1 – 4 w poprzednim Dniu Wyceny, z zastrzeżeniem ust. 5, przy czym niniejsza metoda może być stosowana przez okres nie dłuższy niż 20 kolejnych Dni Wyceny.
5. W przypadku wystąpienia szczególnych zdarzeń lub pojawienia się istotnych komunikatów związanych z sytuacją emitenta (bankructwo, zawieszenie notowań, itp.) mogących mieć wpływ na wycenę składników lokat, wartość składnika lokat wynikającą z oszacowania na podstawie ostatniego dostępnego kursu koryguje się w celu uzyskania wiarygodnie oszacowanej wartości godziwej, w ten sposób, że przyjmuje się wartość ustaloną zgodnie z poniższymi zasadami:
- 1) przyjmuje się wartość oszacowaną na podstawie danych dostępnych w serwisie Reuters Pricing Service, a jeżeli dane te nie są dostępne – to do wyceny stosuje się wartość oszacowaną przez Bloomberg Generic (w pierwszej kolejności) lub Bloomberg Valuation Service BVAL (w drugiej kolejności),
 - 2) przyjmuje się wartość oszacowaną według właściwego modelu wyceny składnika lokat, na podstawie danych wejściowych pochodzących z aktywnego rynku;

- 3) jeżeli niemożliwe jest oszacowanie wartości składnika lokat według powyższych metod, wartość tego składnika określa się na podstawie publicznie ogłoszonej na aktywnym rynku ceny nieróżniącego się istotnie składnika, w szczególności o podobnej konstrukcji prawnej i celu ekonomicznym;
 - 4) jeżeli niemożliwe jest zastosowanie metody określonej w pkt. 5.3, przyjmuje się ostatnią dostępną wartość składnika lokat, skorygowaną o wartość adekwatną do bieżącej sytuacji emitenta, ustaloną przez Towarzystwo na podstawie profesjonalnego osądu z wykorzystaniem posiadanych informacji oraz najlepszej wiedzy i wiary.
6. W przypadku składników lokat będących przedmiotem obrotu na więcej niż jednym aktywnym rynku, wartością godziwą jest kurs ustalony na rynku głównym, ustalonym zgodnie z poniższymi zasadami:
- 1) wyboru rynku głównego dokonuje się na koniec każdego kolejnego miesiąca kalendarzowego;
 - 2) kryterium wyboru rynku głównego jest skumulowany wolumen obrotu na danym składniku lokat w okresie ostatniego pełnego miesiąca kalendarzowego;
 - 3) w przypadku gdy składnik lokat notowany jest jednocześnie na aktywnym rynku na terytorium Rzeczypospolitej Polskiej i za granicą kryterium wyboru rynku głównego jest możliwość dokonania przez Fundusz transakcji na danym rynku;
 - 4) w przypadku, gdy papier wartościowy nowej emisji jest wprowadzony do obrotu w momencie, który nie pozwala na dokonanie porównania w pełnym okresie wskazanym w pkt. 2) to ustalenie rynku głównego następuje:
 - a) poprzez porównanie obrotów z poszczególnych rynków od dnia rozpoczęcia notowań do końca okresu porównawczego lub,
 - b) w przypadku, gdy rozpoczyna się obrót papierem wartościowym, wybór rynku dokonywany jest poprzez porównanie obrotów na poszczególnych rynkach z dnia pierwszego notowania.

III. Wycena składników lokat nienotowanych na aktywnym rynku

1. Zgodnie z postanowieniami niniejszego punktu wyceniane są następujące składniki lokat nienotowanych na aktywnym rynku:
 - 1) akcje,
 - 2) warraty subskrypcyjne,
 - 3) prawa do akcji,
 - 4) prawa poboru,
 - 5) kwity depozytowe,
 - 6) instrumenty pochodne,
 - 7) listy zastawne,
 - 8) dłużne papiery wartościowe, w tym obligacje zamienne,
 - 9) jednostki uczestnictwa,
 - 10) certyfikaty inwestycyjne,
 - 11) tytuły uczestnictwa emitowane przez fundusze zagraniczne lub instytucje wspólnego inwestowania mające siedzibę za granicą,
 - 12) depozyty,
 - 13) waluty nie będące depozytami,
 - 14) instrumenty rynku pieniężnego,
 - 15) inne papiery wartościowe inkorporujące prawa majątkowe odpowiadające prawom wynikającym z akcji,
 - 16) inne papiery wartościowe inkorporujące prawa majątkowe odpowiadające prawom wynikającym z zaciągnięcia długu.
2. Wartość składników lokat wymienionych w ust. 1 nienotowanych na aktywnym rynku wyznacza się, z zastrzeżeniem pkt IV ust. 4 i 5, w następujący sposób:
 - 1) W przypadku dłużnych papierów wartościowych, listów zastawnych, instrumentów rynku pieniężnego będących papierami wartościowymi oraz innych papierów wartościowych inkorporujących prawa majątkowe odpowiadające prawom wynikającym z zaciągnięcia długu – według skorygowanej ceny nabycia, oszacowanej przy zastosowaniu efektywnej stopy procentowej z uwzględnieniem potencjalnych odpisów z tytułu trwałej utraty wartości, jeżeli ich utworzenie okaże się konieczne, przy czym skutek wyceny zalicza się odpowiednio do przychodów odsetkowych lub kosztów odsetkowych.
 - 2) dłużne papiery wartościowe zawierające wbudowane instrumenty pochodne:
 - a) w przypadku, gdy wbudowane instrumenty pochodne są ściśle powiązane z wycenianym papierem dłużnym to wartość całego instrumentu finansowego będzie wyznaczana przy zastosowaniu odpowiedniego dla danego instrumentu finansowego modelu wyceny uwzględniając w swojej konstrukcji modele wyceny poszczególnych wbudowanych instrumentów pochodnych, zgodnie z pkt V,
 - b) w przypadku, gdy wbudowane instrumenty pochodne nie są ściśle powiązane z wycenianym papierem dłużnym, wówczas wartość wycenianego instrumentu finansowego będzie stanowić sumę wartości dłużnego papieru wartościowego (bez wbudowanych instrumentów pochodnych) wyznaczonej przy uwzględnieniu efektywnej stopy procentowej oraz wartości wbudowanych instrumentów pochodnych wyznaczonych w oparciu o modele właściwe dla poszczególnych instrumentów pochodnych zgodnie z pkt V, z tym że jeżeli jednak wartość godziwa wydzielonego instrumentu pochodnego nie może być wiarygodnie określona to taki instrument wycenia się według metody określonej w punkcie a);
 - 3) w przypadku pozostałych składników lokat – według wartości godziwej spełniającej warunki wiarygodności, wyznaczonej zgodnie z pkt V.

IV. Szczególne metody wyceny składników lokat

- 1) Papiery wartościowe nabyte przy zobowiązaniu się drugiej strony do odkupu wycenia się, począwszy od dnia zawarcia umowy kupna metodą skorygowanej ceny nabycia, oszacowanej przy zastosowaniu efektywnej stopy procentowej, z uwzględnieniem potencjalnych odpisów z tytułu trwałej utraty wartości, jeżeli ich utworzenie okaże się konieczne.
- 2) Zobowiązania z tytułu zbycia papierów wartościowych, przy zobowiązaniu się Funduszu do odkupu, wycenia się, począwszy od dnia zawarcia umowy sprzedaży, metodą korekty różnicy pomiędzy ceną odkupu a ceną sprzedaży, przy zastosowaniu efektywnej stopy procentowej.
- 3) W przypadku przeszacowania składnika lokat dotychczas wycenianego w wartości godziwej, do wysokości skorygowanej ceny nabycia – wartość godziwa wynikająca z ksiąg rachunkowych stanowi, na dzień przeszacowania, nowo ustaloną skorygowaną cenę nabycia tego składnika i stanowi podstawę do wyliczeń skorygowanej ceny nabycia w kolejnych dniach wyceny. W szczególności w wyżej wymieniony sposób wycenia się dłużne papiery wartościowe, od dnia ostatniego ich notowania do dnia wykupu.
- 4) Należności z tytułu udzielonej pożyczki papierów wartościowych wycenia się według zasad przyjętych dla tych papierów wartościowych.
- 5) Zobowiązania z tytułu otrzymanej pożyczki papierów wartościowych ustala się według zasad przyjętych dla tych papierów wartościowych.

V. Metody wyznaczania wartości godziwej

1. W przypadku składników lokat Subfunduszu nienotowanych na aktywnym rynku niebędących papierami dłużnymi stosuje się poniższe metody wyznaczania wartości godziwej:
 - 1) w przypadku akcji – ich wartość ustala się według wartości godziwej wyznaczonej za pomocą powszechnie uznanych metod estymacji:
 - a) ostatnio dostępne ceny transakcyjne na wycenianym składniku lokat ustalone pomiędzy niezależnymi od siebie i nie powiązаныmi ze sobą stronami,
 - b) metody rynkowe, a w szczególności metodę porównywalnych spółek giełdowych oraz metodę porównywalnych transakcji,
 - c) metody dochodowe, a w szczególności metodę zdyskontowanych przepływów pieniężnych,
 - d) metody księgowe, a w szczególności metodę skorygowanej wartości aktywów netto;
 - 2) w przypadku warrantów subskrypcyjnych oraz praw poboru – ich wartość wyznacza się przy użyciu modelu, uwzględniającego w szczególności wartość godziwą akcji, na które opiewa warrant lub prawo poboru oraz wartość wynikającą z nabycia tych akcji w wyniku realizacji praw przysługujących warrantom lub

prawom poboru;

3) w przypadku praw do akcji – ich wartość wyznacza się na podstawie publicznie ogłoszonej na aktywnym rynku ceny nieróżniącego się istotnie składnika, w szczególności o podobnej konstrukcji prawnej i celu ekonomicznym, a w przypadku gdy nie można wskazać takiego składnika lokat, według wartości godziwej ustalonej zgodnie z pkt. 1;

4) w przypadku kwitów depozytowych – ich wartość wyznacza się na podstawie publicznie ogłoszonej na aktywnym rynku ceny papieru wartościowego, w związku, z którym został wyemitowany kwit depozytowy;

5) w przypadku innych papierów wartościowych inkorporujących prawa majątkowe odpowiadające prawom wynikającym z akcji, za wyjątkiem spółek nieruchomościowych – ich wartość wyznacza się według wartości godziwej ustalonej w oparciu o zasady, o których mowa w pkt. 1)–4), w zależności od charakterystyki papieru wartościowego;

6) w przypadku depozytów – ich wartość stanowi wartość nominalna powiększona o odsetki naliczone przy zastosowaniu efektywnej stopy procentowej;

7) w przypadku jednostek uczestnictwa, certyfikatów inwestycyjnych i tytułów uczestnictwa emitowanych przez fundusze zagraniczne lub instytucje wspólnego inwestowania mające siedzibę za granicą – wycena w oparciu o ostatnio ogłoszoną wartość aktywów netto na jednostkę uczestnictwa, certyfikat inwestycyjny lub tytuł uczestnictwa, z uwzględnieniem zdarzeń mających wpływ na ich wartość godziwą, jakie miały miejsce po dniu ogłoszenia wartości aktywów netto na jednostkę uczestnictwa, certyfikat inwestycyjny lub tytuł uczestnictwa;

8) w przypadku instrumentów pochodnych – wycena w oparciu o modele wyceny powszechnie stosowane dla danego typu instrumentów, a w szczególności w przypadku kontraktów terminowych, terminowych transakcji wymiany walut, stóp procentowych – według modelu zdyskontowanych przepływów pieniężnych;

9) w przypadku walut nie będących depozytami – ich wartość wyznacza się po przeliczeniu według ostatniego dostępnego średniego kursu wyliczonego na Dzień Wyceny dla danej waluty przez Narodowy Bank Polski.

2. Do czynników uwzględnianych przy wyborze jednej z metod estymacji, o których mowa w ust. 1 pkt 1), do wyceny składników lokat, o których mowa w ust. 1 pkt 1), należą:

1) dostępność wystarczających, wiarygodnych informacji i danych wejściowych do wyceny,

2) charakterystyka (profil działalności) oraz założenia dotyczące działania spółki,

3) okres, jaki upłynął od ostatniej transakcji nabycia wycenianego składnika lokat przez Fundusz,

4) okres, jaki upłynął od ostatnich transakcji, których przedmiotem był wyceniany składnik lokat, zawartych przez podmioty trzecie będące niezależnymi od siebie i nie powiązaniymi ze sobą stronami, o których to transakcjach Fundusz posiada wiarygodne informacje,

5) wielkość posiadanego pakietu wycenianego składnika.

3. Dane wejściowe do modeli wyceny, o których mowa w ust. 1 pkt 1) lit. B), pkt 2) i pkt 8) pochodzą z aktywnego rynku.

4. Modele i metody wyceny, o których mowa w ust. 1 i ust. 2 ustalane są w porozumieniu z Depozytariuszem. Modele wyceny będą stosowane w sposób ciągły. Każda ewentualna zmiana wyceny będzie prezentowana, w przypadku gdy została wprowadzona w pierwszym półroczu roku obrotowego, kolejno w półrocznym oraz rocznym sprawozdaniu finansowym Subfunduszu i połączonym sprawozdaniu finansowym Funduszu, natomiast w przypadku gdy zmiany zostały wprowadzone w drugim półroczu roku obrotowego, kolejno w rocznym oraz półrocznym jednostkowym sprawozdaniu finansowym Subfunduszu i połączonym sprawozdaniu Funduszu.

VI. Wycena składników lokat denominowanych w walutach obcych

1. Aktywa oraz zobowiązania denominowane w walutach obcych wycenia się lub ustala w walucie, w której są notowane na aktywnym rynku, a w przypadku, gdy nie są notowane na aktywnym rynku – w walucie, w której są denominowane.

2. Aktywa oraz zobowiązania, o których mowa w ust. 1 wykazuje się w walucie, w której wyceniane są aktywa i ustalone zobowiązania Subfunduszu, po przeliczeniu według ostatniego dostępnego średniego kursu wyliczonego dla danej waluty przez Narodowy Bank Polski.

3. Wartość aktywów notowanych lub denominowanych w walutach, dla których Narodowy Bank Polski nie wylicza kursu, określa się w relacji do kursu euro.

D. OPIS WPROWADZONYCH ZMIAN STOSOWANYCH ZASAD RACHUNKOWOŚCI

Nie było zmian w okresie sprawozdawczym.

NOTA 2

Należności (w tys. zł)	30.06.2018	31.12.2017
z tytułu zbytych lokat	0	370
z tytułu instrumentów pochodnych	0	0
z tytułu zbytych jednostek uczestnictwa	0	0
z tytułu dywidendy	11	3
z tytułu odsetek	0	0
z tytułu posiadanych nieruchomości	0	0
z tytułu udzielonych pożyczek	0	0
pozostałe	0	0
- w tym należności z tytułu sprzedaży akcji	0	0
Razem	11	373

NOTA 3

Zobowiązania (w tys. zł)	30.06.2018	31.12.2017
z tytułu nabytych aktywów	0	0
z tytułu transakcji przy zobowiązaniu się do odkupu	0	0
z tytułu instrumentów pochodnych	0	0
z tytułu wpłat na jednostki uczestnictwa	0	0
z tytułu odkupionych jednostek uczestnictwa	0	0
z tytułu wypłaty dochodów funduszu	0	0
z tytułu wypłaty przychodów funduszu	0	0
z tytułu wyemitowanych obligacji	0	0
z tytułu krótkoterminowych pożyczek i kredytów	0	0
z tytułu długoterminowych pożyczek i kredytów	0	0
z tytułu gwarancji lub poręczeń	0	0
z tytułu rezerw	37	58
pozostałe, w tym:	6	9
- wynagrodzenie Towarzystwa	0	0
- opłaty dla depozytariusza	5	6

- inne opłaty	0	0
- opłaty dla Agenta Transferowego	0	0
- zobowiązania z tytułu podatków	1	3
- opłaty z tytułu publikacji materiałów informacyjnych i ogłoszeń	0	0
Razem	43	67

NOTA 4

Środki pieniężne i ich ekwiwalenty

I. STRUKTURA ŚRODKÓW PIENIĘŻNYCH NA RACHUNKACH BANKOWYCH (w tys.)

Waluta / Bank	Wartość na 30.06.2018		Wartość na 31.12.2017	
	w walucie	w tys. PLN	w walucie	w tys. PLN
PLN Deutsche Bank Polska S.A.	706	706	3 233	3 233
EUR Deutsche Bank Polska S.A.	0	2	0	1
USD Deutsche Bank Polska S.A.	30	114	0	0
Razem		822		3 234

II. ŚREDNI W OKRESIE SPRAWOZDAWCZYM POZIOM ŚRODKÓW PIENIĘŻNYCH UTRZYMYWANYCH W CELU ZASPOKOJENIA BIEŻĄCYCH ZOBOWIĄZAŃ SUBFUNDUSZU (w tys.)

	Średnia wartość w okresie 01.01.2018 - 30.06.2018		Średnia wartość w okresie 30.05.2017 - 31.12.2017	
	w tys. PLN		w tys. PLN	
Średni stan środków pieniężnych*	1 206		3 736	
Razem	1 206		3 736	

* średni stan środków pieniężnych został wyliczony na podstawie średniej z dziennych sald środków na rachunkach bankowych.

III. EKWIWALENTY ŚRODKÓW PIENIĘŻNYCH

Nie występują.

NOTA 5

Ryzyka

1. RYZYKO STOPY PROCENTOWEJ

a) Ryzyko stopy procentowej - wartość godziwa

Ryzyko stopy procentowej to ryzyko spadku wartości składników lokat Subfunduszu spowodowane zmianami rynkowych stóp procentowych. Wraz ze wzrostem rynkowych stóp procentowych ceny instrumentów dłużnych spadają, a wraz ze spadkiem rynkowych stóp procentowych ceny instrumentów dłużnych rosną.

Ryzyko stopy procentowej zależy od czasu do wykupu instrumentu, jego stopy odsetkowej i stopy dochodowości. Im dłuższy czas do wykupu instrumentu, tym wyższe jest ryzyko stopy procentowej. Im niższa stopa odsetkowa i stopa dochodowości instrumentu, tym wyższe jest ryzyko stopy procentowej. Dłużne papiery wartościowe zerokuponowe oraz o stałym oprocentowaniu są szczególnie obciążone ryzykiem zmiany wartości godziwej wynikającym ze zmiany poziomu stóp procentowych.

	30.06.2018	31.12.2017
Aktywa obciążone ryzykiem wartości godziwej wynikającym ze stopy procentowej	tys. PLN 0	0
	% 0,00	0,00

b) Ryzyko stopy procentowej - przepływy pieniężne

W przypadku dłużnych instrumentów finansowych o zmiennym oprocentowaniu występuje ryzyko przepływów pieniężnych wynikające ze stopy procentowej, która okresowo ustalana jest dla danego instrumentu w oparciu o rynkowe stopy procentowe. Zmiana stóp procentowych powoduje ryzyko przepływów pieniężnych związanych z wysokością wypłacanego kuponu.

		30.06.2018	31.12.2017
	tys. PLN	0	0
Aktywa obciążone ryzykiem przepływów pieniężnych wynikającym ze stopy procentowej	%	0,00	0,00

2. RYZYKO KREDYTOWE

Ryzyko kredytowe obejmuje ryzyko związane z niedotrzymaniem warunków umowy, ryzyko obniżenia oceny kredytowej emitenta i ryzyko rozpiętości kredytowej. Ryzyko niedotrzymania warunków to ryzyko spadku wartości aktywów netto Subfunduszu spowodowane niewypelnieniem zobowiązań wynikających z kontraktów finansowych przez emitentów papierów dłużnych, pożyczkobiorców lub stron, z którymi zawierane są transakcje. Ryzyko obniżenia oceny kredytowej to ryzyko spadku wartości aktywów netto Subfunduszu spowodowane obniżeniem ocen kredytowych (ratingów) emitentów lub emisji. Ryzyko rozpiętości kredytowej to ryzyko spadku wartości aktywów netto Subfunduszu spowodowane zmianami rozpiętości kredytowej dla emisji, czyli różnicy między cenami instrumentów dłużnych o porównywalnych warunkach, ale wyemitowanych przez emitentów o różnych ratingach. Ryzyko kredytowe dotyczy wszystkich papierów dłużnych, których emitentem są inne podmioty niż Skarb Państwa, dla którego ryzyko kredytowe uważane jest za nieistotne. Ryzyko związane z niewypłaceniem dywidendy przez emitentów jest dla Subfunduszu nieistotne. Na dzień bilansowy oraz na dzień podpisania sprawozdania nie ma przesłanek do stwierdzenia trwałej utraty wartości papierów nienotowanych.

		30.06.2018	31.12.2017
Maksymalne obciążenie ryzykiem kredytowym na dzień bilansowy w przypadku gdyby strony nie wypełniły swoich obowiązków (bez uwzględnienia wartości godziwej dodatkowych zabezpieczeń)	tys. PLN	0	0
	%	0,00	0,00

		30.06.2018	31.12.2017
Wskazanie znacznej koncentracji ryzyka w poszczególnych kategoriach lokat	tys. PLN	0	0
Obligacje komercyjne i komunalne	%	0,00	0,00

3. RYZYKO WALUTOWE

Ryzykiem walutowym obciążone są aktywa i zobowiązania Subfunduszu denominowane w walutach obcych. Ryzyko spadku wartości aktywów netto subfunduszu spowodowane jest zmianami kursu waluty polskiej w stosunku do walut obcych.

		30.06.2018	31.12.2017
Papiery wartościowe notowane na rynkach zagranicznych	tys. PLN	7 256	12 829
	%	70,37	66,11

W tabelach powyżej prezentowane są tylko wartości lokat denominowanych w walutach obcych

Stosownie do obowiązku określonego w § 22 Rozporządzenie Ministra Rozwoju i Finansów z dnia 20 lipca 2017 r. w sprawie sposobu, trybu oraz warunków prowadzenia działalności przez towarzystwa funduszy inwestycyjnych (Dz.U. z 2017 r., poz. 1444) Towarzystwo informuje, że do pomiaru całkowitej ekspozycji Fundusz mierzył ryzyko stosując ekspozycję AFI wykorzystując metodę zaangażowania i metodę brutto.

NOTA 6

Instrumenty pochodne

Nazwa papieru wartościowego	Cel otwarcia pozycji	Typ zajętej pozycji	Data zapadalności	30.06.2018 w tys. PLN	31.12.2017 w tys. PLN
brak				0	0
Razem				0	0

Nazwa papieru wartościowego		30.06.2018 w tys. PLN	31.12.2017 w tys. PLN
brak	Wartość nominalna	0	0
		0	0

NOTA 7

Transakcje przy zobowiązaniu się Subfunduszu lub drugiej strony do odkupu

Transakcje przy zobowiązaniu się stron do odkupu, w wyniku których nie następuje przeniesienie na Subfundusz praw własności i ryzyk.

Nazwa papieru wartościowego	Data odkupu	30.06.2018 w tys. PLN	Data odkupu	31.12.2017 w tys. PLN	Data odkupu
brak		0		0	
Razem		0		0	

NOTA 8

Kredyty i pożyczki

W okresie sprawozdawczym oraz w 2017 roku Fundusz nie zaciągał kredytów i pożyczek oraz nie udzielał pożyczek.

NOTA 9

Waluty i różnice kursowe

1. WALUTOWA STRUKTURA POZYCJI BILANSU, z podziałem wg walut i po przeliczeniu na walutę polską (w tys. PLN)

	Waluta	Wartość na 30.06.2018		Wartość na 31.12.2017	
		w walucie	w tys. PLN	w walucie	w tys. PLN
Składniki lokat notowane na rynku aktywnym	EUR	333	1 452	582	2 429
Składniki lokat notowane na rynku aktywnym	USD	1 463	5 476	2 987	10 400
Składniki lokat notowane na rynku aktywnym	CAD	2 010	328	0	0
Środki na rachunku bankowym	EUR	0	2	0	1
Środki na rachunku bankowym	USD	30	114	0	0
Razem			7 372		12 830

Pozostałe pozycje bilansu są w PLN

2. ZREALIZOWANE I NIEZREALIZOWANE DODATNIE RÓŻNICE KURSOWE W PRZEKROJU LOKAT SUBFUNDUSZU (w tys.PLN)

Zrealizowane różnice kursowe - kategorie lokat	Waluta	01.01.2018 -	30.05.2017 -	30.05.2017 -
		30.06.2018	31.12.2017	30.06.2017
Akcje	EUR	12	5	0
Akcje	USD	16	9	0
Razem		28	14	0

Niezrealizowane różnice kursowe - kategorie lokat	Waluta	01.01.2018 -	30.05.2017 -	30.05.2017 -
		30.06.2018	31.12.2017	30.06.2017
Akcje	EUR	68	0	1
Akcje	USD	247	0	0
Kwity depozytowe	USD	30	0	0
Razem		345	0	1

3. ZREALIZOWANE I NIEZREALIZOWANE UJEMNE RÓŻNICE KURSOWE W PRZEKROJU LOKAT SUBFUNDUSZU (w tys.PLN)

Zrealizowane różnice kursowe - kategorie lokat	Waluta	01.01.2018 -	30.05.2017 -	30.05.2017 -
		30.06.2018	31.12.2017	30.06.2017
Akcje	EUR	-12	-12	0
Akcje	USD	-246	-81	0
Akcje	CHF	0	-17	0
Kwity depozytowe	USD	-9	-40	0
Razem		-267	-150	0

Niezrealizowane różnice kursowe - kategorie lokat	Waluta	01.01.2018 -	30.05.2017 -	30.05.2017 -
		30.06.2018	31.12.2017	30.06.2017
Akcje	EUR	44	-44	0
Akcje	USD	363	-363	0
Kontrakty terminowe	USD	21	-21	0
Razem		428	-428	0

4. ŚREDNI KURS WALUTY SPRAWOZDANIA FINANSOWEGO WYLICZANY PRZEZ NBP, Z DNIA SPORZĄDZENIA SPRAWOZDANIA

	Waluta	Kurs w stosunku do zł
Euro	EUR	4,3616
Dolat kanadyjski	CAD	2,8317
Dolar amerykański	USD	3,7440
Frank szwajcarski	CHF	3,7702

NOTA 10

Dochody i ich dystrybucja

1. ZREALIZOWANY ZYSK (STRATA) ZE ZBYCIA LOKAT (w tys.PLN)

Kategorie lokat	01.01.2018 -	30.05.2017 -	30.05.2017 -
	30.06.2018	31.12.2017	30.06.2017
Akcje	128	1 058	29
Kwity depozytowe	44	0	0
Kontrakty terminowe	0	62	0
Razem	172	1 120	29

2. WZROST (SPADEK) NIEZREALIZOWANEGO ZYSKU (STRATA) Z WYCENY AKTYWÓW (w tys.PLN)

Kategorie lokat	01.01.2018 - 30.06.2018	30.05.2017 - 31.12.2017	30.05.2017 - 30.06.2017
Akcje	-949	-452	0
Kwity depozytowe	135	-18	0
	-814	-470	0

3. WYKAZ WYPŁACONYCH PRZYCHODÓW ZE ZBYCIA LOKAT SUBFUNDUSZU AKTYWÓW NIEPUBLICZNYCH.

Nie dotyczy.

4. WYPŁACONE DOCHODY SUBFUNDUSZU

Statut Funduszu nie przewiduje wypłacania dochodów.

NOTA 11

Koszty Subfunduszu

1. KOSZTY POKRYWANE PRZEZ TOWARZYSTWO (w tys. PLN)

W prezentowanych okresach sprawozdawczych, zgodnie ze statutem, subfundusz pokrywał wszystkie koszty do wysokości limitów, dotyczące kosztów Agenta Transferowego, Depozytariusza, kosztów badania i przeglądów sprawozdań finansowych, szczegółowo opisanych w statucie funduszu.

Koszty pokrywane przez Towarzystwo	01.01.2018 - 30.06.2018	30.05.2017 - 31.12.2017	30.05.2017 - 30.06.2017
Brak	0	0	0
Razem	0	0	0

2. KOSZTY FUNDUSZU AKTYWÓW NIEPUBLICZNYCH ZW. BEZPOŚREDNIO ZE ZBYTYMI LOKATAMI

Nie dotyczy

3. WYNAGRODZENIE TOWARZYSTWA (WYODRĘBNIENIE CZĘŚCI ZMIENNEJ) (w tys. PLN)

	01.01.2018 - 30.06.2018	30.05.2017 - 31.12.2017	30.05.2017 - 30.06.2017
Wynagrodzenie stałe	230	267	4
Wynagrodzenie zmienne (rezerwa)	0	0	6
Razem	230	267	10

NOTA 12

Dane porównawcze o jednostkach uczestnictwa

	30.06.2018	31.12.2017
Wartość aktywów netto na koniec okresu sprawozdawczego (w tys.PLN)	10 268	19 339
Wartość aktywów netto na j.u. na koniec okresu sprawozdawczego (w PLN)	101,56	106,42

Warszawa, 8 sierpnia 2018 r.

Główny Księgowy Funduszy

Piotr Pluska

6. INFORMACJA DODATKOWA

- 1) **Informacje o znaczących zdarzeniach dotyczących lat ubiegłych, ujętych w sprawozdaniu finansowym za bieżący okres sprawozdawczy.**
Nie zanotowano istotnych zdarzeń dotyczących lat ubiegłych, które powinny zostać ujęte w bieżącym okresie sprawozdawczym.
- 2) **Informacje o znaczących zdarzeniach jakie nastąpiły po dniu bilansowym, a nieuwzględnionych w sprawozdaniu finansowym.**
Od dnia bilansowego do momentu sporządzenia niniejszego sprawozdania nie wystąpiły istotne zdarzenia, które należałoby ująć w sprawozdaniu finansowym Subfunduszu, a których by nie uwzględniono.
- 3) **Zestawienie oraz objaśnienie różnic pomiędzy danymi ujawnionymi w sprawozdaniu finansowym i w porównywalnych danych finansowych a uprzednio sporządzonymi i opublikowanymi sprawozdaniami finansowymi.**
W okresie raportowym nie wystąpiły różnice pomiędzy danymi ujawnionymi w sprawozdaniu finansowym i w porównywalnych danych finansowych a uprzednio sporządzonymi i opublikowanymi sprawozdaniami finansowymi, a których by nie ujawniono.
- 4) **Dokonane korekty błędów podstawowych.**
Nie wystąpiły.
- 5) **Pozostałe informacje**
Nie wystąpiły.

Warszawa, 8 sierpnia 2018 r.

Główny Księgowy Funduszy



Piotr Pluska

