



Warszawa, 22 lutego 2018 r.

Szanowni Uczestnicy,

Przedstawiamy roczne sprawozdanie finansowe funduszu QUERCUS Multistrategy Funduszu Inwestycyjnego Zamkniętego za rok 2017.

Po dość burzliwym roku 2016 (trudny początek, Brexit, wybór D. Trumpe itd.), rok 2017 był wyjątkowo spokojny. Giełdowe indeksy krok po kroku zwyżkowały. S&P500 zyskał 19,4%, a DAX 12,5%. Nie przeszkadzały im wydarzenia, które w normalnej sytuacji wywoływałyby większe korekty. Indeksy zmienności, zwane również indeksami strachu, osiągnęły rekordowo niskie poziomy. Ceny surowców pozostawały w trendzie wzrostowym. Ropa podróżowała do 60 dolarów (+12,1%). Złoto zyskało 13,2% i kosztowało 1 303 dolary. Ceny obligacji skarbowych na świecie wahały się.

Na warszawskiej GPW miniony rok był udany. WIG zyskał 23,2%, ale na wartości zyskiwały głównie największe spółki, w szczególności banki, które wcześniej zostały mocno przecenione w związku z wprowadzeniem podatku sektorowego. Nieźle radziły sobie średnie firmy. Znacznie słabiej te mniejsze. sWIG80 wzrósł o symboliczne 2,4%. W 2017 roku zadebiutowały 3 duże spółki (Dino, GetBack, Play). Wolumen obrotów na GPW był zadawalający.

Złoty zyskał znacząco na wartości. Euro kosztowało na koniec roku 4,17, a dolar 3,48. Rentowność 10-letnich obligacji skarbowych wyniosła 3,30%.

Fundusz realizował swoją politykę inwestycyjną zgodnie z przyjętą strategią inwestycyjną. Przedmiotem inwestycji w okresie objętym sprawozdaniem były głównie akcje, obligacje oraz instrumenty pochodne, służące jako zabezpieczenie części akcyjnej portfela funduszu. Fundusz utrzymywał średnio wysokie zaangażowanie w akcje (ok. 50%), przede wszystkim spółek o średniej kapitalizacji. Jednocześnie fundusz utrzymywał zabezpieczenie części akcyjnej poprzez kontrakty terminowe na indeks WIG20 oraz niemiecki DAX i amerykański S&P500. Fundusz posiadał również niedużą ekspozycję na złoto. W ciągu roku fundusz zwiększał swoje zaangażowanie w akcje.

Fundusz zakończył 2017 r. stopą zwrotu (procentowa zmiana wartości aktywów netto na certyfikat inwestycyjny w okresie sprawozdawczym) na poziomie 4,9%. Był to wynik zgodny z naszymi oczekiwaniami. Udział akcji wynosił 50,0%. Był on częściowo zabezpieczony krótką pozycją na kontraktach na WIG20, DAX i S&P500. Pozostała część środków zainwestowana była w instrumenty dłużne wyemitowane przez spółki giełdowe (35,8%), środki pieniężne i depozyty (8,6%) oraz jednostki uczestnictwa (5,1%). Aktywa netto Funduszu na koniec 2017 r. wyniosły 376,6 mln zł.

W 2017 r. miało miejsce osiem emisji certyfikatów inwestycyjnych.

Zapisy na certyfikaty inwestycyjne serii 007 trwały od 1 do 21 grudnia 2016 r. W dniu 2 stycznia 2017 r. przydzielonych zostało 16 534 szt. certyfikatów inwestycyjnych serii 007 za łączną kwotę 17,8 mln zł. W dniu 24 Stycznia 2017 r. certyfikaty inwestycyjne serii 007 zostały wprowadzone do obrotu.

Zapisy na certyfikaty inwestycyjne serii 008 trwały od 6 stycznia do 10 lutego 2017 r. W dniu 15 lutego 2017 r. przydzielonych zostało 38 266 szt. certyfikatów inwestycyjnych serii 008 za łączną kwotę 41,6 mln zł. W dniu 24 lutego 2017 r. certyfikaty inwestycyjne serii 008 zostały wprowadzone do obrotu.

Fundusz zrezygnował z przeprowadzenia emisji certyfikatów serii 009.

Zapisy na certyfikaty inwestycyjne serii 010 trwały od 7 marca do 7 kwietnia 2017 r. W dniu 11 kwietnia 2017 r. przydzielonych zostało 22 277 szt. certyfikatów inwestycyjnych serii 010 za łączną kwotę 24,3 mln zł. W dniu 28 kwietnia 2017 r. certyfikaty inwestycyjne serii 010 zostały wprowadzone do obrotu.

Zapisy na certyfikaty inwestycyjne serii 011 trwały od 5 do 31 maja 2017 r. W dniu 5 czerwca 2017 r. przydzielonych zostało 9 027 szt. certyfikatów inwestycyjnych serii 011 za łączną kwotę 9,8 mln zł. W dniu 30 czerwca 2017 r. certyfikaty inwestycyjne serii 011 zostały wprowadzone do obrotu.

Zapisy na certyfikaty inwestycyjne serii 012 trwały od 7 czerwca do 28 czerwca 2017 r. W dniu 3 lipca 2017 r. przydzielonych zostało 5 592 szt. certyfikatów inwestycyjnych serii 012 za łączną kwotę 6,1 mln zł. W dniu 31 lipca 2017 r. certyfikaty inwestycyjne serii 012 zostały wprowadzone do obrotu.

Zapisy na certyfikaty inwestycyjne serii 013 trwały od 7 do 28 lipca 2017 r. W dniu 3 sierpnia 2017 r. przydzielonych zostało 10 334 szt. certyfikatów inwestycyjnych serii 013 za łączną kwotę 11,4 mln zł. W dniu 31 sierpnia 2017 r. certyfikaty inwestycyjne serii 013 zostały wprowadzone do obrotu.

Zapisy na certyfikaty inwestycyjne serii 014 trwały od 7 do 30 sierpnia 2017 r. W dniu 6 września 2017 r. przydzielonych zostało 10 413 szt. certyfikatów inwestycyjnych serii 014 za łączną kwotę 11,6 mln zł. W dniu 29 września 2017 r. certyfikaty inwestycyjne serii 014 zostały wprowadzone do obrotu.

Zapisy na certyfikaty inwestycyjne serii 015 trwały od 6 do 27 października 2017 r. W dniu 2 listopada 2017 r. przydzielonych zostało 9844 szt. certyfikatów inwestycyjnych serii 015 za łączną kwotę 11,2 mln zł. W dniu 30 listopada 2017 r. certyfikaty inwestycyjne serii 015 zostały wprowadzone do obrotu.

Zapisy na certyfikaty inwestycyjne serii 016 trwały od 7 do 29 listopada 2017 r. Z uwagi jednak na zebranie zapisów w ilości poniżej wymaganego minimum, emisja nie doszła do skutku.


W sumie, od początku uruchomienia do końca 2017 r. Fundusz wyemitował 390 203 szt. certyfikatów inwestycyjnych za łączną kwotę 411,4 mln zł.

W okresie objętym sprawozdaniem finansowym umorzonych zostało 51 121 szt. certyfikatów o wartości 57,4 mln zł. W sumie od początku działalności Funduszu umorzonych zostało 57 862 szt. certyfikatów inwestycyjnych za łączną kwotę 64,6 mln zł.

Po zakończeniu 2017 r. od 5 do 30 stycznia 2018 r. trwały zapisy na certyfikaty serii 017. W dniu 2 lutego 2018 r. przydzielonych zostało 5 184 szt. certyfikatów inwestycyjnych serii 017 za łączną kwotę 5,9 mln zł. Do dnia sporządzenia sprawozdania finansowego certyfikaty inwestycyjne serii 017 nie zostały wprowadzone do obrotu.

Napływ nowych środków i wzrost aktywów pod zarządzaniem będzie uwarunkowany sytuacją na rynkach finansowych i osiąganymi wynikami inwestycyjnymi.

Na zakończenie chcielibyśmy raz jeszcze podziękować Państwu za okazane zaufanie i życzyć wielu sukcesów w 2018 r. Serdecznie zapraszamy do dalszego inwestowania z Quercus TFI S.A.


Sebastian Buczek – Prezes Zarządu


Artur Paderewski – Pierwszy Wiceprezes Zarządu


Piotr Pluska – Wiceprezes Zarządu


Paweł Cichoń – Wiceprezes Zarządu



Building a better
working world

Ernst & Young Audyt Polska
spółka z ograniczoną odpowiedzialnością sp. k.
Rondo ONZ1
00-124 Warszawa
Tel. +48 22 557 70 00
Faks +48 22 557 70 01
warszawa@pl.ey.com
www.ey.com/pl

SPRAWOZDANIE NIEZALEŻNEGO BIEGŁEGO REWIDENTA Z BADANIA ROCZNEGO SPRAWOZDANIA FINANSOWEGO

**Dla Zgromadzenia Inwestorów QUERCUS Multistrategy Funduszu Inwestycyjnego
Zamkniętego oraz dla Rady Nadzorczej QUERCUS Towarzystwa Funduszy
Inwestycyjnych S.A.**

Sprawozdanie z badania rocznego sprawozdania finansowego

Przeprowadziliśmy badanie załączonego rocznego sprawozdania finansowego za rok zakończony dnia 31 grudnia 2017 roku QUERCUS Multistrategy Funduszu Inwestycyjnego Zamkniętego („Fundusz”) z siedzibą w Warszawie, ul. Nowy Świat 6/12, obejmującego wprowadzenie do sprawozdania finansowego, zestawienie lokat oraz bilans sporządzony na dzień 31 grudnia 2017 roku, rachunek wyniku z operacji, zestawienie zmian w aktywach netto, rachunek przepływów pieniężnych za rok obrotowy od dnia 1 stycznia 2017 roku do dnia 31 grudnia 2017 roku oraz noty objaśniające i informację dodatkową („załączone sprawozdanie finansowe”).

Format załączonego sprawozdania finansowego za rok zakończony dnia 31 grudnia 2017 roku wynika z Rozporządzenia Ministra Finansów z dnia 19 lutego 2009 roku w sprawie informacji bieżących i okresowych przekazywanych przez emitentów papierów wartościowych oraz warunków uznawania za równoważne informacji wymaganych przepisami prawa państwa niebędącego państwem członkowskim („rozporządzenie w sprawie informacji bieżących i okresowych”).

Odpowiedzialność Zarządu oraz członków Rady Nadzorczej QUERCUS Towarzystwa Funduszy Inwestycyjnych S.A. za sprawozdanie finansowe

Zarząd QUERCUS Towarzystwa Funduszy Inwestycyjnych S.A. („Towarzystwo”), towarzystwa zarządzającego Funduszem i reprezentującego Fundusz jest odpowiedzialny za sporządzenie, na podstawie prawidłowo prowadzonych ksiąg rachunkowych, sprawozdania finansowego i za jego rzetelną prezentację zgodnie z ustawą z dnia 29 września 1994 roku o rachunkowości („ustawa o rachunkowości”), wydanymi na jej podstawie przepisami wykonawczymi oraz innymi obowiązującymi przepisami prawa, a także statutem Funduszu. Zarząd Towarzystwa jest również odpowiedzialny za kontrolę wewnętrzną, którą uznaje za niezbędną dla sporządzenia sprawozdania finansowego niezawierającego istotnego zniekształcenia spowodowanego oszustwem lub błędem.

Zgodnie z przepisami ustawy o rachunkowości, Zarząd Towarzystwa oraz członkowie Rady Nadzorczej Towarzystwa są zobowiązani do zapewnienia, aby sprawozdanie finansowe spełniało wymagania przewidziane w ustawie o rachunkowości.

Odpowiedzialność biegłego rewidenta

Naszym zadaniem było wyrażenie opinii o tym, czy sprawozdanie finansowe przedstawia rzetelny i jasny obraz sytuacji majątkowej i finansowej oraz wyniku z operacji Funduszu zgodnie z mającymi zastosowanie przepisami ustawy o rachunkowości i przyjętymi zasadami (polityką) rachunkowości.

Badanie sprawozdania finansowego przeprowadziliśmy stosownie do postanowień:

- ustawy z dnia 11 maja 2017 roku o biegłych rewidentach, firmach audytorskich oraz nadzorze publicznym („ustawa o biegłych rewidentach”),
- Krajowych Standardów Rewizji Finansowej w brzmieniu Międzynarodowych Standardów Badania przyjętych uchwałą nr 2783/52/2015 Krajowej Rady Biegłych Rewidentów z dnia 10 lutego 2015 roku z późn. zm.,
- rozporządzenia Parlamentu Europejskiego i Rady (UE) nr 537/2014 z dnia 16 kwietnia 2014 roku w sprawie szczegółowych wymogów dotyczących ustawowych badań sprawozdań finansowych jednostek interesu publicznego, uchylającym decyzję Komisji 2005/909/WE („Rozporządzenie 537/2014”).

Regulacje te wymagają przestrzegania wymogów etycznych oraz zaplanowania i przeprowadzenia badania w taki sposób, aby uzyskać racjonalną pewność, że sprawozdanie finansowe nie zawiera istotnego zniekształcenia.

Celem badania jest uzyskanie racjonalnej pewności co do tego, czy sprawozdanie finansowe jako całość zostało sporządzone na podstawie prawidłowo prowadzonych ksiąg rachunkowych oraz nie zawiera istotnego zniekształcenia spowodowanego oszustwem lub błędem, oraz wydanie sprawozdania niezależnego biegłego rewidenta zawierającego naszą opinię. Racjonalna pewność jest wysokim poziomem pewności, ale nie gwarantuje, że badanie przeprowadzone zgodnie z powyżej wskazanymi standardami zawsze wykryje istniejące istotne zniekształcenie. Zniekształcenia mogą powstawać na skutek oszustwa lub błędu i są uważane za istotne, jeżeli można racjonalnie oczekiwać, że pojedynczo lub łącznie mogłyby wpłynąć na decyzje gospodarcze użytkowników podjęte na podstawie tego sprawozdania finansowego. Ryzyko niewykrycia istotnego zniekształcenia, powstałego na skutek oszustwa jest wyższe niż ryzyko niewykrycia istotnego zniekształcenia powstałego na skutek błędu, ponieważ może obejmować zmywy, fałszerstwo, celowe pominięcia, wprowadzanie w błąd lub obejście kontroli wewnętrznej i może dotyczyć każdego obszaru prawa i regulacji, nie tylko tego bezpośrednio wpływającego na sprawozdanie finansowe.

Badanie polega na przeprowadzeniu procedur służących uzyskaniu dowodów badania kwot i ujawnień w sprawozdaniu finansowym. Dobór procedur badania zależy od osądu biegłego rewidenta, w tym od oceny ryzyka istotnego zniekształcenia sprawozdania finansowego spowodowanego oszustwem lub błędem. Dokonując oceny tego ryzyka biegły rewident bierze pod uwagę działanie kontroli wewnętrznej, w zakresie dotyczącym sporządzania i rzetelnej prezentacji przez Towarzystwo sprawozdania finansowego Funduszu, w celu zaprojektowania odpowiednich w danych okolicznościach procedur badania, nie zaś wyrażenia opinii na temat skuteczności kontroli wewnętrznej Towarzystwa zarządzającego Funduszem. Badanie obejmuje także ocenę odpowiedniości przyjętych zasad (polityki) rachunkowości,

racjonalności ustalonych przez Zarząd Towarzystwa wartości szacunkowych, jak również ocenę ogólnej prezentacji sprawozdania finansowego.

Zakres badania nie obejmuje zapewnienia co do przyszłej rentowności badanego Funduszu ani efektywności lub skuteczności prowadzenia spraw Funduszu przez Zarząd Towarzystwa obecnie lub w przyszłości.

Zgodnie z Międzynarodowym Standardem Rewizji Finansowej 320 pkt. 5 koncepcja istotności stosowana jest przez biegłego rewidenta zarówno przy planowaniu i przeprowadzaniu badania, jak i przy ocenie wpływu rozpoznanych podczas badania zniekształceń oraz nieskorygowanych zniekształceń, jeśli występują, na sprawozdanie finansowe, a także przy formułowaniu opinii biegłego rewidenta. W związku z powyższym wszystkie stwierdzenia zawarte w niniejszym sprawozdaniu niezależnego biegłego rewidenta z badania, w tym stwierdzenia dotyczące innych wymogów prawa i regulacji wyrażane są z uwzględnieniem jakościowego i wartościowego poziomu istotności ustalonego zgodnie ze standardami badania i osądem biegłego rewidenta.

Wyrażamy przekonanie, że uzyskane przez nas dowody badania stanowią wystarczającą i odpowiednią podstawę do wyrażenia przez nas opinii z badania. Opinia jest spójna z dodatkowym sprawozdaniem dla komitetu audytu wydanym z dniem niniejszego sprawozdania z badania.

Niezależność

W trakcie przeprowadzania badania kluczowy biegły rewident i firma audytorska pozostawali niezależni od Funduszu zgodnie z przepisami ustawy o biegłych rewidentach, Rozporządzenia 537/2014 oraz zasadami etyki zawodowej przyjętymi uchwałami Krajowej Rady Biegłych Rewidentów.

Zgodnie z naszą najlepszą wiedzą i przekonaniem oświadczamy, że nie świadczyliśmy usług niebędących badaniem, które są zabronione przepisami art. 136 ustawy o biegłych rewidentach oraz art. 5 ust. 1 Rozporządzenia 537/2014.

Kluczowy biegły rewident i firma audytorska świadczyli na rzecz Funduszu niżej wymienione usługi niebędące badaniem sprawozdań finansowych, które nie zostały osobno ujawnione w sprawozdaniu finansowym Funduszu lub sprawozdaniu z działalności emitenta:

- przegląd półrocznego sprawozdania finansowego Funduszu za okres 6 miesięcy zakończony dnia 30 czerwca 2017 roku.

Wybór firmy audytorskiej

Zostaliśmy wybrani do badania załączonego sprawozdania finansowego Funduszu uchwałą Rady Nadzorczej z dnia 18 grudnia 2015 roku. Sprawozdania finansowe Funduszu badamy nieprzerwanie począwszy od roku obrotowego zakończonego dnia 31 grudnia 2016 roku; to jest przez okres 2 kolejnych lat.

Najbardziej znaczące rodzaje ryzyka

W trakcie przeprowadzonego badania zidentyfikowaliśmy poniżej opisane najbardziej znaczące rodzaje ryzyka istotnego zniekształcenia (kluczowe sprawy badania), w tym spowodowanego oszustwem oraz opracowaliśmy stosowne procedury badania dotyczące tych rodzajów ryzyka. W przypadkach, w których uznaliśmy za stosowne dla zrozumienia zidentyfikowanego ryzyka oraz wykonanych przez biegłego rewidenta procedur badania, zamieściliśmy również najważniejsze spostrzeżenia związane z tymi rodzajami ryzyka.

Zagadnienia te zostały uwzględnione w kontekście naszego badania załączonego sprawozdania finansowego jako całości oraz przy formułowaniu opinii o tym sprawozdaniu. W związku z powyższym nie wydajemy odrębnej opinii na ich temat.

<i>opis rodzaju ryzyka istotnego zniekształcenia (kluczowe sprawy z badania)</i>	<i>procedury biegłego rewidenta w odpowiedzi na zidentyfikowane ryzyko</i>
<p>Wycena instrumentów finansowych wchodzących w skład portfela lokat Funduszu</p> <p>Zgodnie z polityką inwestycyjną określoną w statucie Funduszu, Fundusz może inwestować między innymi w akcje spółek notowanych, dłużne papiery wartościowe, jednostki uczestnictwa, instrumenty pochodne. Powyższe inwestycje przedstawione w zestawieniu lokat Funduszu na dzień 31 grudnia 2017 roku w załączonym sprawozdaniu finansowym stanowią 90,97% aktywów Funduszu na ten dzień.</p> <p>Wycena większości portfela lokat Funduszu jest możliwa na podstawie kursów wyceny ustalonych na aktywnym rynku na dzień wyceny. Jednakże Fundusz posiada także istotne składniki lokat, które nie są notowane na aktywnych rynkach w rozumieniu Rozporządzenia Ministra Finansów z dnia 24 grudnia 2007 roku w sprawie szczególnych zasad rachunkowości funduszy inwestycyjnych. Wiarygodne określenie wartości godziwej takich składników lokat (lub – w przypadku nienotowanych dłużnych</p>	<p>W trakcie badania uzyskaliśmy zrozumienie procesu wyceny instrumentów finansowych, a także przeprowadziliśmy analizę funkcjonowania w okresie sprawozdawczym (w oparciu o test na wybranej próbie transakcji) mechanizmów kontrolnych wdrożonych w tym procesie. Rozważyliśmy między innymi proces wyceny instrumentów notowanych na aktywnym rynku oraz zasady uznania rynku jako aktywny.</p> <p>Dokonaliśmy ponadto analizy adekwatności modeli wyceny, danych wejściowych oraz założeń wykorzystywanych przez Towarzystwo do określenia wartości godziwej poszczególnych instrumentów finansowych lub odpowiednio ich wartości według skorygowanej ceny nabycia z uwzględnieniem odpisów aktualizujących z tytułu utraty wartości.</p> <p>Dla wybranej próby instrumentów finansowych w portfelu lokat Funduszu sprawdziliśmy poprawność wycen określonych przez Towarzystwo.</p>



<i>opis rodzaju ryzyka istotnego zniekształcenia (kluczowe sprawy z badania)</i>	<i>procedury biegłego rewidenta w odpowiedzi na zidentyfikowane ryzyko</i>
<p>papierów wartościowych – wartości skorygowanej ceny nabycia uwzględniającej ewentualne odpisy aktualizujące z tytułu utraty wartości) wymaga zastosowania przez Towarzystwo w istotnej mierze profesjonalnego osądu i szacunków przy stosowaniu modeli wyceny.</p> <p>W związku z powyższym obszar ten stanowi kluczową sprawę z badania.</p> <p>Polityki rachunkowości Funduszu w zakresie wyceny lokat zostały opisane w Nocie 1 not objaśniających do załączonego sprawozdania finansowego. Dodatkowe informacje dotyczące zestawienia lokat zostały przedstawione w Notach 5-7 not objaśniających do załączonego sprawozdania finansowego. Lista lokat Funduszu została przedstawiona w Zestawieniu lokat, Tabelach uzupełniających oraz Tabelach dodatkowych do załączonego sprawozdania finansowego.</p>	<p>Przeprowadziliśmy także analizę ujęcia przez Towarzystwo w wycenie instrumentów finansowych zdarzeń, które wystąpiły po dacie bilansowej a przed datą sporządzenia załączonego sprawozdania finansowego.</p> <p>Rozważyliśmy ponadto, czy zawarte w załączonym sprawozdaniu finansowym ujawnienia w zakresie zasad wyceny instrumentów finansowych, zastosowanych metod i modeli wyceny oraz danych wejściowych i założeń są adekwatne do specyfiki portfela lokat Funduszu i zgodne z obowiązującymi Fundusz wymogami w zakresie sprawozdawczości finansowej.</p>

Opinia

Naszym zdaniem, załączone sprawozdanie finansowe:

- przedstawia rzetelny i jasny obraz sytuacji majątkowej i finansowej Funduszu na dzień 31 grudnia 2017 roku oraz jego wyniku z operacji za rok obrotowy od dnia 1 stycznia 2017 roku do dnia 31 grudnia 2017 roku, zgodnie z mającymi zastosowanie przepisami ustawy o rachunkowości i przyjętymi zasadami (polityką) rachunkowości,
- zostało sporządzone na podstawie prawidłowo, zgodnie z przepisami rozdziału 2 ustawy o rachunkowości, prowadzonych ksiąg rachunkowych,
- jest zgodne co do formy i treści z obowiązującymi Fundusz przepisami prawa i statutem Funduszu.

Sprawozdanie na temat innych wymogów prawa i regulacji

Opinia na temat sprawozdania z działalności emitenta

Nasza opinia o sprawozdaniu finansowym nie obejmuje sprawozdania z działalności emitenta. Zarząd Towarzystwa oraz członkowie Rady Nadzorczej Towarzystwa są odpowiedzialni za sporządzenie sprawozdania z działalności emitenta zgodnie z przepisami prawa.

Naszym obowiązkiem zgodnie z wymogami ustawy o biegłych rewidentach było wydanie opinii, czy sprawozdanie z działalności emitenta zostało sporządzone zgodnie z przepisami prawa oraz, że jest ono zgodne z informacjami zawartymi w rocznym sprawozdaniu finansowym.

Naszym obowiązkiem było także złożenie oświadczenia, czy w świetle naszej wiedzy o Funduszu i jego otoczeniu uzyskanej podczas badania sprawozdania finansowego stwierdziliśmy w sprawozdaniu z działalności emitenta istotne zniekształcenia oraz wskazanie, na czym polega każde takie istotne zniekształcenie.

Naszym zdaniem sprawozdanie z działalności emitenta zostało sporządzone zgodnie z mającymi zastosowanie przepisami i jest zgodne z informacjami zawartymi w załączonym sprawozdaniu finansowym. Ponadto, oświadczamy, iż w świetle wiedzy o Funduszu i jego otoczeniu uzyskanej podczas badania sprawozdania finansowego, nie stwierdziliśmy w sprawozdaniu z działalności emitenta istotnych zniekształceń.

Opinia na temat oświadczenia o stosowaniu ładu korporacyjnego

Zarząd Towarzystwa oraz członkowie Rady Nadzorczej są odpowiedzialni za sporządzenie oświadczenia o stosowaniu ładu korporacyjnego zgodnie z przepisami prawa.

W związku z przeprowadzonym badaniem sprawozdania finansowego, naszym obowiązkiem zgodnie z wymogami ustawy o biegłych rewidentach było wydanie opinii, czy emitent obowiązany do złożenia oświadczenia o stosowaniu ładu korporacyjnego, stanowiącego wyodrębnioną część sprawozdania z działalności emitenta, zawarł w tym oświadczeniu informacje wymagane przepisami prawa oraz w odniesieniu do określonych informacji wskazanych w tych przepisach lub regulaminach stwierdzenie, czy są one zgodne z mającymi zastosowanie przepisami oraz informacjami zawartymi w rocznym sprawozdaniu finansowym.

Naszym zdaniem w oświadczeniu o stosowaniu ładu korporacyjnego Towarzystwo zawarło informacje określone w paragrafie 91 ust. 5 punkt 4 lit. a, b, g, j, k oraz lit. l rozporządzenia w sprawie informacji bieżących i okresowych. Informacje wskazane w paragrafie 91 ust. 5 punkt 4 lit. c-f, h oraz lit. i rozporządzenia w sprawie informacji bieżących i okresowych zawarte w oświadczeniu o stosowaniu ładu korporacyjnego są zgodne z mającymi zastosowanie przepisami oraz informacjami zawartymi w sprawozdaniu finansowym.

Opinia na temat sprawozdania z działalności alternatywnego funduszu inwestycyjnego

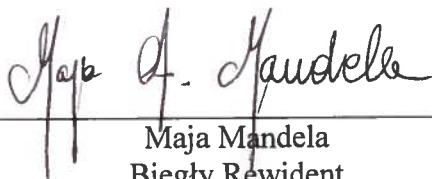
Do dnia niniejszego sprawozdania z badania Fundusz nie sporządził sprawozdania z działalności alternatywnego funduszu inwestycyjnego („AFI”), które zgodnie z Art. 222d Ustawy z dnia 27 maja 2004 roku o funduszach inwestycyjnych i zarządzaniu alternatywnymi funduszami inwestycyjnymi jest częścią składową sprawozdania rocznego AFI sporządzanego przez Zarząd Towarzystwa w terminie 4 miesięcy od dnia zakończenia roku obrotowego.

Inne informacje, w tym o wypełnieniu obowiązków wynikających z przepisów prawa

W wyniku przeprowadzonego badania załączonego sprawozdania finansowego informujemy, że Fundusz w okresie od dnia 1 stycznia 2017 roku do dnia 31 grudnia 2017 roku nie naruszył obowiązujących regulacji ostrożnościowych w zakresie, w jakim mogłoby to mieć istotny wpływ na załączone sprawozdanie finansowe.

Warszawa, dnia 22 lutego 2018 roku

Kluczowy Biegły Rewident



Maja Mandela
Biegły Rewident
nr 11942

Ernst & Young Audyt Polska
spółka z ograniczoną odpowiedzialnością
spółka komandytowa
Rondo ONZ 1, 00-124 Warszawa

działający w imieniu:
Ernst & Young Audyt Polska
spółka z ograniczoną odpowiedzialnością sp. k.
Rondo ONZ 1, 00-124 Warszawa
nr ewid. 130



ROCZNE SPRAWOZDANIE FINANSOWE

QUERCUS MULTISTRATEGY FUNDUSZ INWESTYCYJNY ZAMKNIĘTY

ZA OKRES OD 01-01-2017 ROKU DO 31-12-2017 ROKU



Zarząd Quercus Towarzystwo Funduszy Inwestycyjnych S.A. zgodnie z Ustawą z dnia 29 września 1994 roku o rachunkowości (Dz. U. z 2017 r. poz. 2342, z późn. zm.) oraz Rozporządzeniem Ministra Finansów z dnia 24 grudnia 2007 roku w sprawie szczególnych zasad rachunkowości funduszy inwestycyjnych (Dz. U. z 2007 r. Nr 249, poz. 1859 z późniejszymi zmianami) przedstawia sprawozdanie finansowe QUERCUS Multistrategy Fundusz Inwestycyjny Zamknięty za okres od dnia 1 stycznia 2017 roku do dnia 31 grudnia 2017 roku, na które składa się:

1. Wprowadzenie do sprawozdania finansowego.
2. Zestawienie lokat sporządzone na dzień 31 grudnia 2017 roku w kwocie 368 872 tys. złotych.
3. Bilans sporządzony na dzień 31 grudnia 2017 roku, który wykazuje aktywa netto w kwocie 376 603 tys. złotych.
4. Rachunek wyniku z operacji za okres od dnia 1 stycznia 2017 roku do dnia 31 grudnia 2017 roku, wykazujący dodatni wynik z operacji w kwocie 18 284 tys. złotych.
5. Zestawienie zmian w aktywach netto za okres od dnia 1 stycznia 2017 roku do dnia 31 grudnia 2017 roku, wykazujące zwiększenie stanu aktywów netto o kwotę 94 438 tys. złotych.
6. Rachunek przepływów pieniężnych sporządzony za okres od dnia 1 stycznia 2017 roku do 31 grudnia 2017 roku, który wykazuje zmniejszenie stanu środków pieniężnych netto o kwotę -24 322 tys. złotych.
7. Noty objaśniające.
8. Informację dodatkową.

Sebastian Buczek - Prezes Zarządu

Artur Paderewski - Pierwszy Wiceprezes Zarządu

Piotr Piłuska - Wiceprezes Zarządu

Paweł Cichoń - Wiceprezes Zarządu

Warszawa, 22 lutego 2018 r.

WPROWADZENIE DO SPRAWOZDANIA FINANSOWEGO

Nazwa funduszu:	QUERCUS Multistrategy Fundusz Inwestycyjny Zamknięty
Nazwa skrócona:	QUERCUS Multistrategy FIZ
Typ i konstrukcja:	fundusz inwestycyjny zamknięty, fundusz inwestycyjny zamknięty emitujący publiczne certyfikaty inwestycyjne,
Dane rejestrowe:	Fundusz został wpisany do rejestru funduszy inwestycyjnych prowadzonego przez Sąd Okręgowy w Warszawie, VII Wydział Cywilny Rejestrowy, w dniu 08 grudnia 2015 roku pod numerem RFI 1266
Utworzenie funduszu:	Fundusz prowadzi działalność na podstawie zezwolenia Komisji Nadzoru Finansowego nr: DFI/II/4034/45/21/U/15/50-5/AS z dnia 08 października 2015 roku. Otwarcie ksiąg rachunkowych i pierwsza wycena aktywów Funduszu przeprowadzona została na dzień 08 grudnia 2015 roku. Dniem rozpoczęcia działalności jest dzień rejestracji Funduszu w rejestrze funduszy inwestycyjnych, który przypadł na 08 grudnia 2015 roku. Fundusz został utworzony na czas nieograniczony.
Rynek wyceny:	Certyfikaty inwestycyjne QUERCUS Multistrategy FIZ notowane są na rynku głównym GPW w Warszawie, pod numerem ISIN PLQMFIZ00016.

Cel inwestycyjny, specjalizacja i stosowane ograniczenia inwestycyjne Funduszu

Celem inwestycyjnym Funduszu jest wzrost wartości jego aktywów w wyniku wzrostu wartości lokat. Fundusz nie gwarantuje osiągnięcia celu inwestycyjnego. Fundusz będzie lokował swoje aktywa elastycznie w różne kategorie lokat, w zależności od oceny potencjału wzrostowego poszczególnych kategorii lokat z uwzględnieniem poziomu ryzyka.

Fundusz dokonując inwestycji stosuje następujące zasady dywersyfikacji lokat:

1. Instrumenty udziałowe - od 0% do 100% wartości aktywów,
2. Instrumenty dłużne i wierzytelności - od 0% do 100% wartości aktywów,
3. Waluty - od 0% do 50% wartości aktywów,
4. Tytuły uczestnictwa - od 0% do 50% wartości aktywów,
5. Depozyty - od 0% do 50% wartości aktywów.

Szczegółowe informacje o ograniczeniach i limitach inwestycyjnych, którym podlegają lokaty Funduszu, a także pełne zasady polityki inwestycyjnej wraz z kryteriami doboru lokat zawarte są w Statucie Funduszu.

Towarzystwo zarządzające Funduszem

Firma:	Quercus Towarzystwo Funduszy Inwestycyjnych Spółka Akcyjna
Siedziba:	Warszawa
Adres:	ul.Nowy Świat 6/12, Warszawa (00-400)
Sąd rejestrowy:	Sąd Rejonowy dla m.st. W-wy XII Wydział Gospodarczy KRS
Numer KRS:	0000288126
Data wpisu:	10 września 2007 roku

Okres sprawozdawczy

Sprawozdanie finansowe funduszu obejmuje okres od 01.01.2017 roku do 31.12.2017 roku.

Dzień bilansowy: 31.12.2017 roku.

Dane porównywalne: od 08.12.2015 roku do 31.12.2016 roku.

Założenie kontynuowania działalności

Sprawozdanie finansowe Funduszu zostało sporządzone przy założeniu kontynuowania działalności przez Fundusz w dającej się przewidzieć przyszłości. Zdaniem Zarządu Towarzystwa nie istnieją okoliczności wskazujące na zagrożenie kontynuowania działalności Funduszu w okresie co najmniej 12 miesięcy od dnia bilansowego.

Dane identyfikujące podmiot dokonujący badania sprawozdania finansowego

Ernst & Young Audit Polska spółka z ograniczoną odpowiedzialnością sp. k.
Warszawa (00-124), Rondo ONZ 1

Certyfikaty Inwestycyjne

1. Certyfikaty Inwestycyjne emitowane przez Fundusz są papierami wartościowymi.
2. Fundusz emituje Certyfikaty Inwestycyjne na okaziciela, reprezentujące jednakowe prawa majątkowe Uczestników.
3. Certyfikaty Inwestycyjne emitowane przez Fundusz nie posiadają formy dokumentu.
4. Fundusz emituje publiczne Certyfikaty Inwestycyjne.

Emisja Certyfikatów Inwestycyjnych

1. W każdej kolejnej emisji Fundusz emituje Certyfikaty Inwestycyjne kolejnej serii, począwszy od pierwszej emisji, w której Fundusz emituje Certyfikaty Inwestycyjne serii 001. Fundusz emituje Certyfikaty Inwestycyjne danej serii wyłącznie w ramach jednej emisji. Po przeprowadzeniu emisji Certyfikatów Inwestycyjnych serii 001 Fundusz przewiduje możliwość jednoczesnego przeprowadzania kilku emisji Certyfikatów Inwestycyjnych kolejnych serii
2. W celu utworzenia Funduszu w dniach od 6 do 27 listopada 2015 roku zostały przeprowadzone zapisy na Certyfikaty Inwestycyjne serii 001. Przydział 47 094 szt. certyfikatów inwestycyjnych serii 001 została przeprowadzony w dniu 30 listopada 2015 roku. W dniu 21 grudnia 2015 r. certyfikaty inwestycyjne serii 001 zostały wprowadzone do obrotu.
3. Zapisy na emisję serii 002 certyfikatów inwestycyjnych trwały od 6 do 27 stycznia 2016 roku. W dniu 8 lutego 2016 roku przydzielono 33 114 szt. certyfikatów serii 002. W dniu 3 marca 2016 r. certyfikaty inwestycyjne serii 002 zostały wprowadzone do obrotu.
4. Zapisy na emisję serii 003 certyfikatów Inwestycyjnych trwały od 7 kwietnia do 10 maja 2016 roku. W dniu 13 maja 2016 roku przydzielono 54 015 szt. certyfikatów serii 003. W dniu 31 maja 2016 r. certyfikaty inwestycyjne serii 003 zostały wprowadzone do obrotu.
5. Zapisy na emisję serii 004 certyfikatów Inwestycyjnych trwały od 7 czerwca do 29 lipca 2016 roku. W dniu 1 sierpnia 2016 roku przydzielono 28 930 szt. certyfikatów serii 004. W dniu 12 sierpnia 2016 r. certyfikaty inwestycyjne serii 004 zostały wprowadzone do obrotu.
6. Zapisy na emisję serii 005 certyfikatów Inwestycyjnych trwały od 7 października do 10 listopada 2016 roku. W dniu 18 listopada 2016 roku przydzielono 104 763 szt. certyfikatów serii 005. W dniu 2 grudnia 2016 r. certyfikaty inwestycyjne serii 005 zostały wprowadzone do obrotu.
7. Fundusz zrezygnował z przeprowadzenia emisji certyfikatów serii 006.
8. Zapisy na emisję serii 007 certyfikatów Inwestycyjnych trwały od 1 do 21 grudnia 2016 roku. W dniu 2 stycznia 2017 roku przydzielono 16 534 szt. certyfikatów serii 007. W dniu 24 stycznia 2017 r. certyfikaty inwestycyjne serii 007 zostały wprowadzone do obrotu.
9. Zapisy na emisję serii 008 certyfikatów Inwestycyjnych trwały od 6 stycznia do 10 lutego 2017 roku. W dniu 15 lutego 2017 roku przydzielono 38 266 szt. certyfikatów serii 008. W dniu 24 lutego 2017 r. certyfikaty inwestycyjne serii 008 zostały wprowadzone do obrotu.
10. Fundusz zrezygnował z przeprowadzenia emisji certyfikatów serii 009.
11. Zapisy na emisję serii 010 certyfikatów Inwestycyjnych trwały od 7 marca do 7 kwietnia 2017 roku. W dniu 11 kwietnia 2017 roku przydzielono 22 277 szt. certyfikatów serii 010. W dniu 28 kwietnia 2017 r. certyfikaty inwestycyjne serii 010 zostały wprowadzone do obrotu.
12. Zapisy na emisję serii 011 certyfikatów Inwestycyjnych trwały od 5 do 31 maja 2017 roku. W dniu 5 czerwca 2017 roku przydzielono 9 027 szt. certyfikatów serii 011. W dniu 30 czerwca 2017 r. certyfikaty inwestycyjne serii 011 zostały wprowadzone do obrotu.
13. Zapisy na emisję serii 012 certyfikatów Inwestycyjnych trwały od 7 do 28 czerwca 2017 roku. W dniu 3 lipca 2017 roku przydzielono 5 592 szt. certyfikatów serii 012. W dniu 31 lipca 2017 r. certyfikaty inwestycyjne serii 012 zostały wprowadzone do obrotu.
14. Zapisy na emisję serii 013 certyfikatów Inwestycyjnych trwały od 7 do 28 lipca 2017 roku. W dniu 3 sierpnia 2017 roku przydzielono 10 334 szt. certyfikatów serii 013. W dniu 31 sierpnia 2017 r. certyfikaty inwestycyjne serii 013 zostały wprowadzone do obrotu.
15. Zapisy na emisję serii 014 certyfikatów Inwestycyjnych trwały od 7 do 30 sierpnia 2017 roku. W dniu 6 września 2017 roku przydzielono 10 413 szt. certyfikatów serii 014. W dniu 29 września 2017 r. certyfikaty inwestycyjne serii 014 zostały wprowadzone do obrotu.
16. Zapisy na emisję serii 015 certyfikatów Inwestycyjnych trwały od 6 do 27 października 2017 roku. W dniu 2 listopada 2017 roku przydzielono 9 844 szt. certyfikatów serii 015. W dniu 30 listopada 2017 r. certyfikaty inwestycyjne serii 015 zostały wprowadzone do obrotu.
17. Zapisy na emisję certyfikatów serii 016, trwały od 7 do 29 listopada 2017 roku. Z uwagi jednak na zebranie zapisów w ilości poniżej wymaganego minimum, emisja nie doszła do skutku.
18. Przedmiotem emisji kolejnych serii certyfikatów będzie, nie mniej niż 3 000 i nie więcej niż 400 000 Certyfikatów Inwestycyjnych serii 017 - 024 z zastrzeżeniem, że Aktywa Funduszu nie mogą przekroczyć wartości 1.000.000.000 złotych, według stanu na Dzień Wyceny przypadający na 7 dni przed rozpoczęciem przyjmowania zapisów na Certyfikaty Inwestycyjne tej serii.
19. Szczegółowe informacje dotyczące emisji certyfikatów znajdują się w Statucie Funduszu.

Warszawa, 22 lutego 2018 r.

Główny Księgowy Funduszy

Piotr Pluska

WYBRANE DANE FINANSOWE

sporządzone na dzień Na dzień 31.12.2017 lub za okres - w tysiącach złotych

Wybrane dane finansowe	Na dzień 31.12.2017 lub za okres 01.01.2017 - 31.12.2017	Na dzień 31.12.2016 lub za okres 08.12.2015 - 31.12.2016	Na dzień 31.12.2017 lub za okres 01.01.2017 - 31.12.2017	Na dzień 31.12.2016 lub za okres 08.12.2015 - 31.12.2016
	tys zł	tys zł	tys EUR	tys EUR
Przychody z lokat	21 015	11 660	4 951	2 665
Koszty funduszu netto	24 447	12 843	5 759	2 935
Przychody z lokat netto	-3 432	-1 183	-809	-270
Zrealizowane zyski (straty) ze zbycia lokat	7 258	4 543	1 710	1 038
Niezrealizowane zyski (straty) z wyceny lokat	14 458	8 220	3 406	1 879
Wynik z operacji	18 284	11 580	4 307	2 646
Zobowiązania	28 846	27 783	6 916	6 280
Aktywa	405 449	309 948	97 209	70 061
Aktywa netto	376 603	282 165	90 293	63 781
Liczba zarejestrowanych certyfikatów inwestycyjnych	332 341	261 175	332 341	261 175
Wartość aktywów netto na certyfikat inwestycyjny	1 133,18	1 080,37	271,69	244,00
Wynik z operacji na certyfikat inwestycyjny	55,02	44,34	12,96	10,13

Poszczególne pozycje aktywów, zobowiązań i kapitału własnego przeliczono według średnich kursów ogłoszonych przez Narodowy Bank Polski obowiązujących na dzień Na dzień 31.12.2017 lub za okres r w wysokości 1 EURO = 4,1709 zł i na dzień Na dzień 31.12.2016 lub za okres r w wysokości 1 EURO = 4,424 zł.

Poszczególne pozycje rachunku zysków i strat oraz rachunku przepływów pieniężnych przeliczono według kursów stanowiących średnią arytmetyczną średnich kursów ustalonych przez Narodowy Bank Polski na ostatni dzień każdego zakończonego miesiąca za okres sprawozdawczy zakończony dnia Na dzień 31.12.2017 lub za okres r oraz Na dzień 31.12.2016 lub za okres r (odpowiednio: 1 EURO = 4,2447 i 1 EURO = 4,3757).

Główny Księgowy Funduszy


 Piotr Pluska


Warszawa, 22 lutego 2018 r.

1. ZESTAWIENIE LOKAT**1) Tabela główna**

Składniki lokat	31.12.2017			31.12.2016		
	Wartość wg ceny nabycia	Wartość na dzień bilansowy	Udział w aktywach	Wartość wg ceny nabycia	Wartość na dzień bilansowy	Udział w aktywach
	tys zł	tys zł	%	tys zł	tys zł	%
Akcje	180 606	202 866	50,03	83 932	92 175	29,74
Warranty subskrypcyjne	0	0	0,00	0	0	0,00
Prawa do akcji	0	0	0,00	0	0	0,00
Prawa poboru	0	0	0,00	0	0	0,00
Kwity depozytowe	0	0	0,00	0	0	0,00
Listy zastawne	0	0	0,00	0	0	0,00
Dłużne papiery wartościowe	144 937	145 209	35,81	104 592	106 439	34,34
Instrumenty pochodne	0	99	0,02	0	134	0,04
Udziały w spółkach z ograniczoną odpowiedzial.	0	0	0,00	0	0	0,00
Jednostki uczestnictwa	20 202	20 698	5,11	27 000	27 060	8,73
Certyfikaty inwestycyjne	0	0	0,00	0	0	0,00
Tytuły uczestnictwa emitowane przez instytucje wspólnego inwestowania mające siedzibę za granicą	0	0	0,00	0	0	0,00
Wierzytelności	0	0	0,00	0	0	0,00
Weksle	0	0	0,00	0	0	0,00
Depozyty	0	0	0,00	20 000	20 046	6,47
Waluty	0	0	0,00	0	0	0,00
Nieruchomości	0	0	0,00	0	0	0,00
Statki morskie	0	0	0,00	0	0	0,00
Inne	0	0	0,00	0	0	0,00
RAZEM	345 745	368 872	90,97	235 524	245 854	79,32

Niniejsze zestawienie lokat należy analizować łącznie z wprowadzeniem, notami objaśniającymi oraz informacją dodatkową, które stanowią integralną część sprawozdania finansowego.

Główny Księgowy Funduszy



Piotr Pluska

Warszawa, 22 lutego 2018 r.

2) Tabele uzupełniające

Akcje	Rodzaj rynku	Nazwa rynku	Kraj siedziby emitenta	Liczba	Wartość wg ceny nabycia	Wartość wg wyceny na dzień bilansowy	Udział w aktywach
				szt	tys zł	tys zł	%
ALTUS TFI PLATTFI00018	Aktywny rynek - rynek regulowany	GPW w W-wie	Polska	1 137 896	14 379	16 727	4,13
ALUMETAL PLALMTL00023	Aktywny rynek - rynek regulowany	GPW w W-wie	Polska	22 175	1 360	1 196	0,29
ARCHICOM PLARHCM00016	Aktywny rynek - rynek regulowany	GPW w W-wie	Polska	476 299	7 474	7 811	1,93
ASSECOSEE PLASSEE00014	Aktywny rynek - rynek regulowany	GPW w W-wie	Polska	307 745	2 734	4 001	0,99
BEST PLBEST000010	Aktywny rynek - rynek regulowany	GPW w W-wie	Polska	752 802	20 884	23 713	5,85
BYTOM PLBYTOM00010	Aktywny rynek - rynek regulowany	GPW w W-wie	Polska	865 315	2 197	2 285	0,56
DOMDEV PLDMDVL00012	Aktywny rynek - rynek regulowany	GPW w W-wie	Polska	141 174	7 859	12 070	2,98
ELEMENTAL PLELMTL00017	Aktywny rynek - rynek regulowany	GPW w W-wie	Polska	1 679 813	6 061	3 897	0,96
FAMUR PLFAMUR00012	Aktywny rynek - rynek regulowany	GPW w W-wie	Polska	251 762	1 387	1 561	0,38
GETINOBLE PLGETBKB00012	Aktywny rynek - rynek regulowany	GPW w W-wie	Polska	429 661	520	696	0,17
IDEA BANK PLIDEAB000013	Aktywny rynek - rynek regulowany	GPW w W-wie	Polska	580 900	12 953	13 442	3,31
KRUK PLKRK0000010	Aktywny rynek - rynek regulowany	GPW w W-wie	Polska	6 400	1 937	1 674	0,41
LCCORP PLLCCRP00017	Aktywny rynek - rynek regulowany	GPW w W-wie	Polska	6 647 681	13 981	18 281	4,51
LIVECHAT PLLVTSF00010	Aktywny rynek - rynek regulowany	GPW w W-wie	Polska	90 000	4 056	3 591	0,88
LOKUM PLLKMDW00049	Aktywny rynek - rynek regulowany	GPW w W-wie	Polska	196 597	3 124	3 448	0,85
MCI CAPITAL PLMCMG00012	Aktywny rynek - rynek regulowany	GPW w W-wie	Polska	15 864	141	147	0,04
MEDICALG PLMDCLG00015	Aktywny rynek - rynek regulowany	GPW w W-wie	Polska	8 152	2 122	1 626	0,40
PBKM PLPBKM000012	Aktywny rynek - rynek regulowany	GPW w W-wie	Polska	35 971	1 927	2 518	0,62
PEKAO PLPEKAO00016	Aktywny rynek - rynek regulowany	GPW w W-wie	Polska	14 811	1 754	1 918	0,47
POLWAX PLPOLWX00026	Aktywny rynek - rynek regulowany	GPW w W-wie	Polska	17 000	264	188	0,05
RAWLPLUG PLKLN000017	Aktywny rynek - rynek regulowany	GPW w W-wie	Polska	61 903	468	591	0,15
SERINUS CAS1752K1057	Aktywny rynek - rynek regulowany	GPW w W-wie	Kanada	2 320 383	2 526	2 367	0,58
SKARBIEC PLSKRBH00014	Aktywny rynek - rynek regulowany	GPW w W-wie	Polska	98 319	2 617	2 724	0,67
STALPROFI PLSTLPPF00012	Aktywny rynek - rynek regulowany	GPW w W-wie	Polska	34 500	423	511	0,13
TORPOL PLTORPL00016	Aktywny rynek - rynek regulowany	GPW w W-wie	Polska	40 224	469	318	0,08
TRANSPOL PLTRNSP00013	Aktywny rynek - rynek regulowany	GPW w W-wie	Polska	772 595	4 481	3 902	0,96
UNIFIED FACTORY PLDTBRK00037	Aktywny rynek - alternatywny system obrotu	NewConnect	Polska	71 200	599	823	0,20
UNIMOT PLUNMOT00013	Aktywny rynek - rynek regulowany	GPW w W-wie	Polska	33 630	1 513	801	0,20
VINDEXUS PLVINDEX00013	Aktywny rynek - rynek regulowany	GPW w W-wie	Polska	11 540	112	109	0,03
VISTULA PLVSTLA00011	Aktywny rynek - rynek regulowany	GPW w W-wie	Polska	9 276 766	27 990	40 632	10,02
VOTUM PLVOTUM00016	Aktywny rynek - rynek regulowany	GPW w W-wie	Polska	279 468	3 091	3 186	0,79
X-TRADE BROKERS PLXTRDM00011	Aktywny rynek - rynek regulowany	GPW w W-wie	Polska	5 841 602	29 203	26 112	6,44
PODSUMOWANIE	Aktywny rynek - rynek regulowany			32 448 948	180 007	202 043	49,83
PODSUMOWANIE	Aktywny rynek - alternatywny system obrotu			71 200	599	823	0,20
PODSUMOWANIE	Nienotowane na rynku aktywnym			0	0	0	0,00
PODSUMOWANIE				32 520 148	180 606	202 866	50,03

Instrumenty pochodne	Rodzaj rynku	Nazwa rynku	Emitent	Kraj siedziby emitenta	Instrument bazowy	Liczba	Wartość wg ceny nabycia	Wartość wg wyceny na dzień bilansowy	Udział w aktywach
							w tys zł	tys zł	%
Forward short EUR/PLN 2018-01-22	Nienotowane na rynku aktywnym	-	ING Bank Śląski S.A.	Polska	3700000 EUR po kursie walutowym 4,2019 (15547030 PLN)	1	0	99	0,02
Kontrakt terminowy FW20H1820 PL0GF0012971	Aktywny rynek - rynek regulowany	WGPW - system notowań ciągłych	GPW w W-wie	Polska	Indeks WIG20	560	0	0	0,00
Kontrakt terminowy DAX INDEKS FUT MAR 18 DEGXI1800001	Aktywny rynek - rynek regulowany	EUREX	EUREX	Niemcy	Indeks DAX	5	0	0	0,00
Kontrakt terminowy COMEX GOLD GCG18 USGCG1800007	Aktywny rynek - rynek regulowany	COMEX - CME Group	CME Group	Stany Zjednoczone	Złoto	7	0	0	0,00
Kontrakt terminowy S&P 500 MINI FUT MAR18 USESH1800001	Aktywny rynek - rynek regulowany	COMEX - CME Group	CME Group	Stany Zjednoczone	Indeks S&P 500 MINI	50	0	0	0,00
PODSUMOWANIE	Aktywny rynek - rynek regulowany					622	0	0	0,00
PODSUMOWANIE	Nienotowane na rynku aktywnym					1	0	99	0,02

Dłużne papiery wartościowe	Rodzaj rynku	Nazwa rynku	Emitent	Kraj siedziby emitenta	Termin wykupu	Warunki oprocentowania	Wartość nominalna	Liczba	Wartość wg ceny nabycia	Wartość wg wyceny na dzień bilansowy	Udział w aktywach
							tys zł	szt	tys zł	tys zł	%
Obligacje o terminie wykupu poniżej 1 roku:							55 900	42 940	56 155	56 873	14,02
GETBACK 17022018 GETBACK 17022018	Nienotowane na rynku aktywnym	-	Get BACK S.A.	Polska	2018-02-17	7,00 % - stałe	10 000	10 000	10 000	10 260	2,53
GETBACK 07032018 GETBACK 07032018	Nienotowane na rynku aktywnym	-	Get BACK S.A.	Polska	2018-03-07	7,00 % - stałe	7 000	7 000	7 000	7 153	1,76
GETBACK 10032018 GETBACK 10032018	Nienotowane na rynku aktywnym	-	Get BACK S.A.	Polska	2018-03-10	7,00 % - stałe	7 000	7 000	7 000	7 149	1,76
MCI 11122018 PLMCMG00194	Nienotowane na rynku aktywnym	-	MCI Capital S.A.	Polska	2018-12-11	5,71 % - zmienne	17 500	17 500	17 508	17 559	4,33
GTC 11032019 PLGTC0000177	Nienotowane na rynku aktywnym	-	Globe Trade Centre S.A.	Polska	2019-03-11	6,31 % - zmienne	14 400	1 440	14 647	14 752	3,64
Obligacje o terminie wykupu powyżej 1 roku:							59 373	111 886	88 782	88 336	21,79
GETBACK 28032019 GETBACK 28032019	Nienotowane na rynku aktywnym	-	Get BACK S.A.	Polska	2019-03-28	9,00 % - stałe	10 000	10 000	10 000	10 007	2,47
GETBACK 13042019 GETBACK 13042019	Nienotowane na rynku aktywnym	-	Get BACK S.A.	Polska	2019-04-13	9,00 % - stałe	3 500	3 500	3 500	3 568	0,88
MEDICALG 21042019 PLMDCLG00023	Nienotowane na rynku aktywnym	-	Medicalgorithmics S.A.	Polska	2019-04-21	5,51 % - zmienne	4 500	4 500	4 500	4 548	1,12
GETBACK 09062019 GETBACK 09062019	Nienotowane na rynku aktywnym	-	Get BACK S.A.	Polska	2019-06-09	9,00 % - stałe	5 000	5 000	5 000	5 027	1,24
KRUK AD1 09062019 PLKRRK0000432	Nienotowane na rynku aktywnym	-	KRUK S.A.	Polska	2019-06-09	4,23 % - zmienne	5 500	5 500	5 500	5 514	1,36
KRUK AA3 10082019 PLKRRK0000440	Nienotowane na rynku aktywnym	-	KRUK S.A.	Polska	2019-08-10	3,00 % - stałe	2 000	2 000	8 526	8 439	2,08
TSKB30102019 XSI117601796	Nienotowane na rynku aktywnym	-	Arkiye Sinai Kalkinma Bankasi A.S.	Turcja	2019-10-30	5,38 % - stałe	2 000	2 000	7 356	7 163	1,77
GTC 29102019 PLGTC0000219	Nienotowane na rynku aktywnym	-	Globe Trade Centre S.A.	Polska	2019-10-31	3,75 % - stałe	2 800	2 800	12 122	11 751	2,90
MCI 20122019 PLMCMG00228	Nienotowane na rynku aktywnym	-	MCI Capital S.A.	Polska	2019-12-20	5,71 % - zmienne	11 000	11 000	11 000	11 015	2,72
OEX 17012020 PLTELL000056	Nienotowane na rynku aktywnym	-	OEX S.A.	Polska	2020-01-17	6,01 % - zmienne	2 000	2 000	2 000	2 055	0,51
BBIDEV0120 PLNFI1200182	Nienotowane na rynku aktywnym	-	BBI Development S.A.	Polska	2020-01-31	7,61 % - zmienne	2 738	2 738	2 738	2 823	0,70
GTC 31032020 PLGTC0000235	Nienotowane na rynku aktywnym	-	Globe Trade Centre S.A.	Polska	2020-03-31	3,75 % - stałe	2 500	2 500	10 705	10 525	2,59
KRUK AB2 19052021 PLKRRK0000416	Aktywny rynek - rynek regulowany	GPW w W-wie	KRUK S.A.	Polska	2021-05-19	4,88 % - zmienne	5 835	58 348	5 835	5 901	1,45
PODSUMOWANIE	Aktywny rynek - rynek regulowany						58 348	5 835	5 901	1,45	
PODSUMOWANIE	Aktywny rynek - alternatywny system obrotu						0	0	0	0,00	
PODSUMOWANIE	Inny aktywny rynek						0	0	0	0,00	
PODSUMOWANIE	Nienotowane na rynku aktywnym						96 478	139 102	139 308	34,36	
PODSUMOWANIE							154 826	144 937	145 209	35,81	

Jednostki uczestnictwa	Rodzaj rynku	Nazwa rynku	Nazwa i rodzaj funduszu	Liczba	Wartość wg ceny nabycia	Wartość wg wyceny na dzień bilansowy	Udział w aktywach
				szt	tys zł	tys zł	%
UNIWBID PLUS SFIO	Nienotowane na rynku aktywnym	-	UNIFUNDUSZE SFIO	11 890,0000	20 202	20 698	5,11
PODSUMOWANIE	Nienotowane na rynku aktywnym			11 890,0000	20 202	20 698	5,11

3) Tabele dodatkowe

GWARANTOWANE SKŁADNIKI LOKAT

Gwarantowane składniki lokat	Rodzaj	Łączna liczba	Wartość według ceny nabycia	Wartość według wyceny na dzień bilansowy w tys.	Procentowy udział w aktywach ogółem
Papiery wartościowe gwarantowane przez Skarb Państwa	Obligacje Skarbu Państwa, Bony Skarbowe, Obligacje gwarantowane	0	0	0	0,00

GRUPY KAPITAŁOWE, O KTÓRYCH MOWA W ART. 98 USTAWY

	Wartość na 31.12.2017	
	w tys. zł	%
Grupa Getin Holding	13 442	3,31
Grupa Kruk S.A.	21 528	5,30
Grupa Medicalgorithmics S.A.	6 174	1,52
Grupa MCI Capital S.A.	28 721	7,09

SKŁADNIKI LOKAT NABYTE OD PODMIOTÓW, O KTÓRYCH MOWA W ART.107 USTAWY

Nie dotyczy.

PAPIERY WARTOŚCIOWE EMITOWANE PRZEZ

Nie dotyczy.

Warszawa, 22 lutego 2018 r.

Główny Księgowy Funduszy

Piotr Płaska

2. BILANS

sporządzony na dzień 31.12.2017 - w tysiącach złotych

8,58%

	31.12.2017	31.12.2016
I Aktywa	405 449	309 948
1. Środki pieniężne i ich ekwiwalenty	34 768	59 228
2. Należności	1 809	4 866
3. Transakcje przy zobowiązaniu się drugiej strony do odkupu	0	0
4. Składniki lokat notowane na aktywnym rynku, w tym: dłużne papiery wartościowe	208 767	98 095
5. Składniki lokat nienotowane na aktywnym rynku, w tym: dłużne papiery wartościowe	5 901	5 906
	160 105	147 759
6. Nieruchomości	139 308	100 533
7. Pozostałe aktywa	0	0
	0	0
II Zobowiązania	28 846	27 783
1. Zobowiązania własne funduszy	28 846	27 783
2. Zobowiązania proporcjonalne funduszy	0	0
III Aktywa netto (I-II)	376 603	282 165
IV Kapitał funduszu	346 739	270 585
1. Kapitał wpłacony	411 376	277 840
2. Kapitał wypłacony (wielkość ujemna)	-64 637	-7 255
V Dochody zatrzymane	7 186	3 360
1. Zakumulowane, nierozdysponowane przychody z lokat netto	-4 615	-1 183
2. Zakumulowany, nierozdysponowany zrealizowany zysk(strata) ze zbycia lokat	11 801	4 543
VI Wzrost (spadek) wartości lokat w odniesieniu do ceny nabycia	22 678	8 220
VII Kapitał funduszu i zakumulowany wynik z operacji (IV+V+/-VI)	376 603	282 165
Liczba zarejestrowanych certyfikatów inwestycyjnych	332 341	261 175
Certyfikaty wszystkich serii, zdematerializowane i dopuszczone do obrotu	332 341	261 175
Wartość aktywów netto na certyfikat inwestycyjny (w zł)	1 133,18	1 080,37
Wartość aktywów netto przypadająca na certyfikaty inwestycyjne wszystkich serii	376 603	282 165
Przewidywana liczba certyfikatów inwestycyjnych *)	332 341	261 175
Rozwodniona wartość aktywów netto na certyfikat inwestycyjny (w zł)	1 133,18	1 080,37

Niniejszy bilans należy analizować łącznie z wprowadzeniem, notami objaśniającymi oraz informacją dodatkową, które stanowią integralną część sprawozdania finansowego.

Główny Księgowy Funduszy



Piotr Pluska

Warszawa, 22 lutego 2018 r.

3. RACHUNEK WYNIKU Z OPERACJI

sporządzony za okres 01.01.2017 - 31.12.2017 - w tysiącach złotych

	01.01.2017 - 31.12.2017	08.12.2015 - 31.12.2016
I Przychody z lokat	21 015	11 660
1. Dywidendy i inne udziały w zyskach	4 027	464
2. Przychody odsetkowe	16 182	10 453
3. Przychody związane z posiadaniem nieruchomości	0	0
4. Dodatnie saldo różnic kursowych	566	694
5. Pozostałe	240	49
II Koszty funduszu	24 447	12 843
1. Wynagrodzenie dla towarzystwa	12 953	6 169
2. Wynagrodzenia dla podmiotów prowadzących dystrybucję	0	0
3. Opłaty dla depozytariusza	53	39
4. Opłaty związane z prowadzeniem rejestru aktywów funduszu	90	39
5. Opłaty za zezwolenia oraz rejestracyjne	0	0
6. Usługi w zakresie rachunkowości	29	21
7. Usługi w zakresie zarządzania aktywami funduszu	0	0
8. Usługi prawne	0	1
9. Usługi wydawnicze, w tym poligraficzne	26	56
10. Koszty odsetkowe	10 216	5 691
11. Koszty związane z posiadaniem nieruchomości	0	0
12. Ujemne saldo różnic kursowych	885	619
13. Pozostałe	195	208
III Koszty pokrywane przez towarzystwo	0	0
IV Koszty funduszu netto (II-III)	24 447	12 843
V Przychody z lokat netto (I-IV)	-3 432	-1 183
VI Zrealizowany i niezrealizowany zysk/strata	21 716	12 763
1. Zrealizowany zysk (strata) ze zbycia lokat, w tym:	7 258	4 543
z tytułu różnic kursowych	299	-480
2. Wzrost (spadek) niezrealizowanego zysku (straty) z wyceny lokat, w tym:	14 458	8 220
z tytułu różnic kursowych	-1 710	1 303
VII Wynik z operacji (V+VI)	18 284	11 580
Wynik z operacji przypadający na certyfikat inwestycyjny (w zł)	55,02	44,34
Rozwodniony wynik z operacji przypadający na certyfikat inwestycyjny (w zł)	55,02	44,34

Niniejszy rachunek wyniku z operacji należy analizować łącznie z wprowadzeniem, notami objaśniającymi oraz informacją dodatkową, które stanowią integralną część sprawozdania finansowego.

Główny Księgowy Funduszy

Piotr Piuska

Warszawa, 22 lutego 2018 r.

4. ZESTAWIENIE ZMIAN W AKTYWACH NETTO

sporządzone za okres 01.01.2017 - 31.12.2017 - w tysiącach złotych

	01.01.2017 - 31.12.2017	08.12.2015 - 31.12.2016
I. Zmiana Wartości Aktywów Netto		
1. Wartość aktywów netto na koniec poprzedniego okresu sprawozdawczego	282 165	0
2. Wynik z operacji za okres sprawozdawczy (razem), w tym:	18 284	11 580
a) przychody z lokat netto,	-3 432	-1 183
b) zrealizowany zysk (strata) ze zbycia lokat,	7 258	4 543
c) wzrost (spadek) niezrealizowanego zysku (straty) z wyceny lokat	14 458	8 220
3. Zmiana w aktywach netto z tytułu wyniku z operacji	18 284	11 580
4. Dystrybucja dochodów (przychodów) funduszu (razem)	0	0
a) z przychodów z lokat netto,	0	0
b) ze zrealizowanego zysku ze zbycia lokat	0	0
c) z przychodów ze zbycia lokat	0	0
5. Zmiany w kapitale w okresie sprawozdawczym (razem), w tym:	76 154	270 585
a) zmiana kapitału wpłaconego (powiększenie kapitału z tytułu zbytych c.i.)	133 536	277 840
b) zmiana kapitału wypłaconego (zmniejszenie kapitału z tytułu odkupionych c.i.)	57 382	7 255
6. Łączna zmiana aktywów netto w okresie sprawozdawczym (3-4+5)	94 438	282 165
7. Wartość aktywów netto na koniec okresu sprawozdawczego	376 603	282 165
8. Średnia wartość aktywów netto w okresie sprawozdawczym	359 707	143 330
II. Zmiana liczby certyfikatów inwestycyjnych		
1. Zmiana liczby certyfikatów inwestycyjnych w okresie sprawozdawczym, w tym:	71 166	261 175
a) liczba zbytych certyfikatów inwestycyjnych	122 287	267 916
b) liczba odkupionych certyfikatów inwestycyjnych	51 121	6 741
c) saldo zmian liczby certyfikatów inwestycyjnych	71 166	261 175
2. Liczba certyfikatów inwestycyjnych narastająco od początku działalności funduszu, w tym:	332 341	261 175
a) liczba zbytych certyfikatów inwestycyjnych	390 203	267 916
b) liczba odkupionych certyfikatów inwestycyjnych	57 862	6 741
c) saldo zmian liczby certyfikatów inwestycyjnych	332 341	261 175
3. Przewidywana liczba certyfikatów inwestycyjnych	332 341	261 175
III. Zmiana wartości aktywów netto na certyfikat inwestycyjny		
1. Wartość aktywów netto na certyfikat inwestycyjny na koniec poprzedniego okresu sprawozdawczego *	1 080,37	1 000,00
2. Wartość aktywów netto na certyfikat inwestycyjny na koniec okresu sprawozdawczego	1 133,18	1 080,37
3. Procentowa zmiana wartości aktywów netto na certyfikat inwestycyjny w okresie sprawozdawczym **	4,89%	8,04%
4. Minimalna wartość aktywów netto na certyfikat inwestycyjny w dniu	1 080,28 2017-01-02	993,35 2016-01-29
5. Maksymalna wartość aktywów netto na certyfikat inwestycyjny w dniu	1 133,89 2017-09-29	1 085,52 2016-10-31
6. Wartość aktywów netto na certyfikat inwestycyjny według ostatniej wyceny w okresie sprawozdawczym w dniu	1 133,18 2017-12-31	1 080,37 2016-12-31
IV. Procentowy udział kosztów funduszu w średniej wartości aktywów netto, w tym:		
1. Procentowy udział wynagrodzenia dla towarzystwa	3,60%	4,30%
2. Procentowy udział wynagrodzenia dla podmiotów prowadzących dystrybucję	0,00%	0,00%
3. Procentowy udział opłat dla depozytariusza	0,01%	0,03%
4. Procentowy udział opłat związanych z prowadzeniem rejestru aktywów funduszu	0,03%	0,03%
5. Procentowy udział opłat za usługi w zakresie rachunkowości	0,01%	0,01%
6. Procentowy udział opłat za usługi w zakresie zarządzania aktywami funduszu	-	-

*) Wartość certyfikatu inwestycyjnego podano w wysokości ceny emisyjnej pierwszego zapisu w poprzednim okresie sprawozdawczym

**) Stopa zwrotu liczona od wartości początkowej certyfikatu równej 1000,00 zł w poprzednim okresie sprawozdawczym

Niniejsze zestawienie zmian w aktywach netto należy analizować łącznie z wprowadzeniem, notami objaśniającymi oraz informacją dodatkową, które stanowią integralną część sprawozdania finansowego.

Główny Księgowy Funduszy

Piotr Płuska

Warszawa, 22 lutego 2018 r.

5. RACHUNEK PRZEPLYWÓW PIENIĘŻNYCH

sporządzony za okres 01.01.2017 - 31.12.2017 - w tysiącach złotych

	01.01.2017 - 31.12.2017	08.12.2015 - 31.12.2016
A. PRZEPLYWY ŚRODKÓW PIENIĘŻNYCH Z DZIAŁALNOŚCI OPERACYJNEJ (I-II)	-104 048	-240 257
I. WPLYWY	1 427 761	713 930
1. Z tytułu posiadanych lokat	11 390	3 444
- dywidendy	4 026	446
- odsetki od obligacji	7 364	2 998
2. Z tytułu zbycia składników lokat	1 415 546	709 929
- akcje, prawa do akcji	98 033	42 116
- obligacje	1 232 898	591 453
- bony skarbowe	0	0
- inne dłużne papiery wartościowe	24 615	9 424
- certyfikaty inwestycyjne	0	0
- jednostki uczestnictwa	10 000	66 936
- depozyty bankowe	50 000	0
- udziały w spółkach z o.o.	0	0
- kwity depozytowe udziałowe	0	0
- nieruchomości	0	0
3. Pozostałe	825	557
- odsetki od rachunków bankowych	49	19
- odsetki od lokat bankowych o/n	536	407
- refinansowanie kosztów	151	49
- inne	89	82
II. WYDATKI	1 531 809	954 187
1. Z tytułu posiadanych lokat	0	0
2. Z tytułu nabycia składników lokat	1 511 174	944 232
- akcje, prawa do akcji	179 779	124 652
- obligacje	1 232 750	591 386
- bony skarbowe	0	0
- inne dłużne papiery wartościowe	65 645	114 494
- certyfikaty inwestycyjne	0	0
- jednostki uczestnictwa	3 000	93 700
- depozyty bankowe	30 000	20 000
- udziały w spółkach z o.o.	0	0
- kwity depozytowe udziałowe	0	0
- nieruchomości	0	0
3. Z tytułu wypłaconego wynagrodzenia dla towarzystwa	12 689	3 342
4. Z tytułu wypłaconego wynagrodzenia dla podmiotów prowadzących dystrybucję	2 740	4 448
5. Z tytułu opłat dla depozytariusza	142	69
6. Z tytułu opłat związanych z prowadzeniem rejestru aktywów funduszu	0	0
7. Z tytułu opłat za zezwolenia oraz opłat rejestracyjnych	156	192
8. Z tytułu usług w zakresie rachunkowości	11	10
9. Z tytułu usług w zakresie zarządzania aktywami funduszu	0	0
10. Z tytułu usług prawnych	18	57
11. Z tytułu posiadania nieruchomości	0	0
12. Pozostałe	4 879	1 837
B. PRZEPLYWY ŚRODKÓW PIENIĘŻNYCH Z DZIAŁALNOŚCI FINANSOWEJ (I-II)	79 726	299 487
I. WPLYWY	120 328	300 532
1. Z tytułu wydania certyfikatów inwestycyjnych	120 328	300 532
- w tym wynagrodzenie dla podmiotów prowadzących dystrybucję	2 740	4 448
2. Z tytułu zaciągniętych kredytów	0	0
3. Z tytułu zaciągniętych pożyczek	0	0
4. Z tytułu spłaty udzielonych pożyczek	0	0
5. Odsetki	0	0
6. Pozostałe	0	0
-	0	0
II. WYDATKI	40 602	1 045
1. Z tytułu wykupienia certyfikatów inwestycyjnych	40 601	1 045
2. Z tytułu spłat zaciągniętych kredytów	0	0
3. Z tytułu spłat zaciągniętych pożyczek	0	0
4. Z tytułu wyemitowanych obligacji	0	0
5. Z tytułu wypłaty przychodów	0	0
6. Z tytułu udzielonych pożyczek	0	0
7. Odsetki	1	0
8. Pozostałe	0	0
- pozostałe	0	0
C. SKUTKI ZMIAN KURSÓW WYMIANY ŚRODKÓW PIENIĘŻNYCH I EKWIWALENTÓW ŚRODKÓW PIENIĘŻNYCH	-138	-2
D. ZMIANA STANU ŚRODKÓW PIENIĘŻNYCH NETTO (A+/-B)	-24 322	59 230
E. ŚRODKI PIENIĘŻNE I EKWIWALENTY ŚRODKÓW PIENIĘŻNYCH NA POCZĄTEK OKRESU SPRAWOZDAWCZEGO	59 228	0
F. ŚRODKI PIENIĘŻNE I EKWIWALENTY ŚRODKÓW PIENIĘŻNYCH NA KONIEC OKRESU (E+/- C +/- D)	34 768	59 228

Niniejszy rachunek przepływów pieniężnych należy analizować łącznie z wprowadzeniem, notami objaśniającymi oraz informacją dodatkową, które stanowią integralną część sprawozdania finansowego.

Główny Księgowy Funduszy



Piotr Pyłuska

Warszawa, 22 lutego 2018 r.

5. NOTY OBJAŚNIAJĄCE

NOTA 1

Polityka rachunkowości Funduszu

Zasady rachunkowości Funduszu zostały ustalone w oparciu o:

Ustawę z dnia 29.09.1994 r. o rachunkowości (Dz. U. z 2017 r. poz. 2342, z późn. zm.)

Ustawę z dnia 27.05.2004 r. o funduszach inwestycyjnych i zarządzaniu alternatywnymi funduszami inwestycyjnymi (Dz.U. z 2018 r., poz. 56, z późn. zm.)

Rozporządzenie Ministra Finansów z dnia 24.12.2007 r. w sprawie szczególnych zasad rachunkowości funduszy inwestycyjnych (Dz.U. nr 249 z 2007 r. poz. 1859) zwane dalej Rozporządzeniem. Subfundusz stosuje zasady rachunkowości ustalone dla Funduszu.

Subfundusz stosuje zasady rachunkowości ustalone dla Funduszu.

A. UJAWNIANIE I PREZENTACJA INFORMACJI W SPRAWOZDANIU FINANSOWYM

Sprawozdanie finansowe zostało sporządzone w języku polskim i w walucie polskiej.

Informacje zawarte w sprawozdaniu finansowym wykazane są w tysiącach złotych, chyba że zaznaczono inaczej. Jeżeli charakter i istotność danej pozycji wymaga innej dokładności - fakt ten odnotowany jest w notach objaśniających albo informacji dodatkowej. Prezentacja wartości w tysiącach złotych może powodować różnice w wartościach pozycji w sprawozdaniu finansowym, wynikające z zaokrągleń, które nie powinny przekraczać jednego tysiąca złotych. W przypadku braku odmiennych objaśnień, udział procentowy obliczany jest w stosunku do aktywów brutto funduszu.

Na dzień bilansowy ustalono wynik finansowy z operacji Funduszu, obejmujący:

- 1) przychody z lokat netto - stanowiące różnicę pomiędzy przychodami z lokat a kosztami Funduszu netto;
- 2) zrealizowany zysk (stratę) ze zbycia lokat i wzrost (spadek) niezrealizowanego zysku (straty) z wyceny lokat.

Na dzień bilansowy przyjęto metody wyceny stosowane w dniu wyceny.

Sprawozdanie finansowe zawiera: wprowadzenie do sprawozdania finansowego, zestawienie lokat, bilans, rachunek wyniku z operacji, zestawienie zmian w aktywach netto, rachunek przepływów pieniężnych, noty objaśniające i informację dodatkową. Sprawozdanie obejmuje okres 01.01.2017 - 31.12.2017

B. UJMOWANIE W KSIĘGACH RACHUNKOWYCH OPERACJI DOTYCZĄCYCH FUNDUSZU

- 1 Operacje dotyczące Funduszu ujmują się w księgach rachunkowych w okresie, którego dotyczą.
- 2 Księgi rachunkowe Funduszu prowadzone są w walucie polskiej.
- 3 Nabyte składniki lokat ujmują się w księgach rachunkowych według ceny nabycia.
- 4 Składniki lokat nabyte nieodpłatnie posiadają cenę nabycia równą zero.
- 5 Składniki lokat otrzymane w zamian za inne składniki mają cenę nabycia wynikającą z ceny nabycia tych składników lokat, w zamian za które zostały otrzymane, skorygowaną o ewentualne dopłaty lub otrzymane przychody pieniężne.
- 6 Zmianę wartości nominalnej nabytych akcji, nie powodującą zmiany wysokości kapitału zakładowego emitenta, ujmują się w ewidencji analitycznej, w której dokonuje się zmiany liczby posiadanych akcji oraz jednostkowej ceny nabycia.
- 7 Zysk lub stratę ze zbycia lokat wylicza się metodą "najdroższe sprzedaje się jako pierwsze", polegającą na przypisaniu sprzedanym składnikom najwyższej ceny nabycia danego składnika lokat a w przypadku składników wycenianych w wysokości skorygowanej ceny nabycia – oszacowanej przy zastosowaniu efektywnej stopy procentowej najwyższej bieżącej wartości księgowej.
- 8 Zysk lub stratę ze zbycia walut wylicza się zgodnie z pkt. 7.
- 9 W przypadku gdy jednego dnia dokonane są transakcje zbycia i nabycia danego składnika lokat, w pierwszej kolejności ujmują się nabycie składnika.
- 10 Należną dywidendę z akcji/prawo poboru akcji notowanych na rynku aktywnym ujmują się w księgach rachunkowych w dniu, w którym na potrzeby wyceny danych akcji wykorzystany jest po raz pierwszy kurs nieuwzględniający wartości tego prawa.
- 11 Prawo poboru akcji nienotowanych na rynku aktywnym oraz prawo do otrzymania dywidendy od akcji nienotowanych na rynku aktywnym ujmują się w księgach rachunkowych w dniu następnym po dniu ustalenia tych praw.
- 12 Niewykonane prawo poboru akcji uznaje się za zbyte, według wartości równej zero, w dniu następnym po wygaśnięciu tego prawa.
- 13 Niezrealizowany zysk/strata z wyceny lokat wpływa na wzrost/spadek wyniku z operacji.
- 14 Nabycie/zbycie składników lokat przez Fundusz ujmują się w księgach rachunkowych w dacie zawarcia umowy/transakcji.
- 15 Składniki lokat nabyte/zbyte, dla których brak jest potwierdzenia zawarcia transakcji, uwzględnia się w najbliższej wycenie aktywów Funduszu i ustaleniu jego zobowiązań.
- 16 Operacje dotyczące Funduszu ujmują się w walucie, w której są wyrażone, a także w walucie polskiej po przeliczeniu wg średniego kursu NBP ustalonego dla danej waluty na dzień ujęcia tych operacji w księgach Funduszu. Jeżeli operacje dot. Funduszu są wyrażone w walutach, dla których NBP nie ustala kursu – ich wartość określa się w relacji do kursu euro.
- 17 Środki w walucie nabyte przez Fundusz w celu rozliczenia transakcji kupna papierów wartościowych denominowanych w walucie obcej nie stanowią lokat Funduszu a ich ujęcie w księgach następuje w dacie rozliczenia transakcji nabycia waluty.
- 18 Zobowiązania i należności Funduszu wynikające z zawartych transakcji kupna lub sprzedaży waluty w związku z rozliczeniami walutowymi kupna lub sprzedaży papierów wartościowych wycenia się od dnia zawarcia transakcji (forward walutowy) według średniego kursu NBP dla danej waluty.
- 19 Przychody z lokat Funduszu obejmują w szczególności:
 - a) dywidendy i inne udziały w zyskach,
 - b) przychody odsetkowe (przychody odsetkowe od dłużnych papierów wartościowych, wycenianych w wartości godziwej, nalicza się zgodnie z zasadami ustalonymi przez emitenta; przychody odsetkowe od lokat bankowych nalicza się przy zastosowaniu efektywnej stopy procentowej),
 - c) dodatnie saldo różnic kursowych powstałe w wyniku wyceny środków pieniężnych, należności oraz zobowiązań w walutach obcych.
- 20 Koszty Funduszu obejmują w szczególności:
 - a) wynagrodzenie Towarzystwa za zarządzanie Funduszem
 - b) koszty odsetkowe (koszty odsetkowe z tyt. kredytów i pożyczek zaciągniętych przez Subfundusz oraz wartość zamortyzowanej premii od nabytych instrumentów dłużnych) rozlicza się w czasie przy zastosowaniu efektywnej stopy procentowej),
 - c) ujemne saldo różnic kursowych powstałe w związku z wyceną środków pieniężnych, należności oraz zobowiązań w walutach obcych
- 21 Odsetki naliczone oraz należne od środków pieniężnych na rachunkach bankowych oraz lokat terminowych powiększają wartość aktywów Funduszu w dniu wyceny.
- 22 W każdym dniu wyceny tworzy się rezerwę na przewidywane wydatki. Płatności z tytułu kosztów operacyjnych zmniejszają uprzednio utworzoną rezerwę. Limitowane koszty operacyjne są ujmowane w wysokości nie przekraczającej maksymalnego limitu rezerw. Rezerwa naliczana jest każdego dnia wyceny od wartości aktywów netto z poprzedniego dnia wyceny lub od innej podstawy będącej zmienną wpływającą na poziom ponoszonych kosztów.
- 23 W każdym dniu wyceny tworzy się rezerwę na część stałą i zmienną wynagrodzenia Towarzystwa. Rezerwa na część stałą wynagrodzenia za zarządzanie obliczana jest w wysokości nie wyższej niż 3.00% w skali roku od wartości aktywów netto z poprzedniego dnia wyceny. Rezerwa na część zmienną wynagrodzenia za zarządzanie obliczana jest w wysokości nie wyższej niż 10% wzrostu wartości aktywów netto Funduszu na certyfikat ponad stopę odniesienia równą stałej wartości 0%. Rezerwa naliczana jest od wartości aktywów netto Funduszu na certyfikat inwestycyjny z bieżącego dnia wyceny po uwzględnieniu rezerwy na część stałą wynagrodzenia i przed uwzględnieniem rezerwy na część zmienną wynagrodzenia.
- 24 Towarzystwo pobiera opłatę dystrybucyjną w wysokości zgodnej ze Statutem. Opłata ta stanowi zobowiązanie wobec Towarzystwa – nie jest ujmowana w przychodach i kosztach.
- 25 Dniem wprowadzenia do ksiąg zmiany kapitału wpłaconego albo kapitału wypłaconego jest dzień wydania lub wykupienia certyfikatu inwestycyjnego przy zastosowaniu wartości aktywów netto na certyfikat inwestycyjny.
- 26 Na potrzeby określenia Wartości Aktywów Netto na Certyfikat Inwestycyjny w określonym Dniu Wyceny, nie uwzględnia się zmian w kapitale wpłaconym oraz zmian kapitału wypłaconego, związanych z wpłatami lub wypłatami.

C. METODY WYCENY AKTYWÓW

I. Wycena aktywów Funduszu, ustalenie zobowiązań i wyniku z operacji

1. Dniem Wyceny jest:
 - 1) każdy ostatni dzień kwartału kalendarzowego, na który przypada zwyczajna sesja na GPW,
 - 2) dzień otwarcia ksiąg rachunkowych,
 - 3) dzień przypadający na 7 dni przed rozpoczęciem przyjmowania zapisów na Certyfikaty Inwestycyjne kolejnej emisji,
 - 4) dzień wydania Certyfikatów Inwestycyjnych kolejnej emisji,
 - 5) Dzień Wykupu.
2. W Dniu Wyceny oraz na dzień sporządzenia sprawozdań finansowych Fundusz dokonuje wyceny Aktywów Funduszu, ustalenia Wartości Aktywów Netto Funduszu, oraz ustalenia Wartości Aktywów Netto na Certyfikat Inwestycyjny.
3. Wartość Aktywów Funduszu oraz wartość zobowiązań Funduszu w danym Dniu Wyceny jest ustalana według stanów aktywów w tym Dniu Wyceny oraz wartości aktywów i zobowiązań w tym Dniu Wyceny.
4. Wartość Aktywów Netto Funduszu ustala się pomniejszając Wartość Aktywów Funduszu w danym Dniu Wyceny o jego zobowiązania w tym Dniu Wyceny.

II. Wycena składników lokat notowanych na aktywnym rynku

1. Zgodnie z postanowieniami niniejszego punktu wyceniane są następujące składniki lokat notowanych na aktywnym rynku:
 - 1) akcje,
 - 2) warranty subskrypcyjne,
 - 3) prawa do akcji,
 - 4) prawa poboru,
 - 5) kwity depozytowe,
 - 6) instrumenty pochodne,
 - 6) listy zastawne,
 - 7) dłużne papiery wartościowe, w tym obligacje zamienne,
 - 9) certyfikaty inwestycyjne,
 - 10) tytuły uczestnictwa emitowane przez fundusze zagraniczne lub instytucje wspólnego inwestowania mające siedzibę za granicą,
 - 11) instrumenty rynku pieniężnego,
 - 12) inne papiery wartościowe inkorporujące prawa majątkowe odpowiadające prawom wynikającym z akcji,
 - 13) inne papiery wartościowe inkorporujące prawa majątkowe odpowiadające prawom wynikającym z zaciągnięcia długu.
2. Wartość godziwą składników lokat wymienionych w ust. 1 notowanych na aktywnym rynku, jeżeli Dzień Wyceny jest zwykłym dniem dokonywania transakcji na danym rynku, wyznacza się według ostatniego dostępnego w momencie dokonywania wyceny kursu ustalonego na aktywnym rynku w Dniu Wyceny:
 - 1) w przypadku składników lokat notowanych w systemie notowań ciągłych, na których wyznaczany jest kurs zamknięcia – w oparciu o kurs zamknięcia, a jeżeli o godzinie 23:00 czasu polskiego na danym rynku nie będzie dostępny kurs zamknięcia – w oparciu o ostatni kurs dostępny o godzinie 23:00 czasu polskiego,
 - 2) w przypadku składników lokat notowanych w systemie notowań ciągłych bez odrębnego wyznaczania kursu zamknięcia – w oparciu o ostatni kurs transakcyjny na danym rynku dostępny o godzinie 23:00 czasu polskiego,
 - 3) w przypadku składników lokat notowanych w systemie notowań jednolitych – w oparciu o ostatni kurs ustalony w systemie kursu jednolitego, a jeżeli o godzinie 23:00 czasu polskiego na danym rynku nie będzie dostępny kurs ustalony w systemie kursu jednolitego – w oparciu o ostatni kurs dostępny o godzinie 23:00 czasu polskiego.
 - 4) jeżeli na rynku głównym nie zawarto żadnych transakcji na danym składniku lokat lub wolumen obrotów na danym składniku lokat jest znacząco niski, kursem wyceny jest kurs ustalony zgodnie z zasadami określonymi w ust. 3.
3. W przypadkach, o których mowa w ust. 2 pkt 4 stosuje się poniższe metody wyznaczania wartości godziwej:
 - 1) przyjmuje się wartość wyznaczoną zgodnie z ust. 2 pkt. 1 - 3 na innym aktywnym rynku,
 - 2) jeżeli niedostępne są wartości wyznaczone zgodnie z pkt 1, lub wolumen obrotów na danym składniku lokat jest znacząco niski, a na aktywnym rynku głównym organizowana jest sesja fixingowa, to do wyceny przyjmuje się wartość wyznaczoną w oparciu o kurs fixingowy,
 - 3) jeżeli niemożliwa jest wycena w oparciu o metodę określoną w pkt 1 lub 2, to do wyceny przyjmuje się kurs ustalony zgodnie z ust. 2 pkt. 1 - 4 w poprzednim Dniu Wyceny, z zastrzeżeniem ust. 5, przy czym niniejsza metoda może być stosowana przez okres nie dłuższy niż 20 kolejnych Dni Wyceny.
4. W przypadku, jeżeli Dzień Wyceny nie jest zwykłym dniem dokonywania transakcji na danym rynku, wartość godziwą składników lokat wymienionych w ust. 1 wyznacza się według ostatniego dostępnego w momencie dokonywania wyceny kursu ustalonego zgodnie z ust. 2 pkt. 1 - 4 w poprzednim Dniu Wyceny, z zastrzeżeniem ust. 5, przy czym niniejsza metoda może być stosowana przez okres nie dłuższy niż 20 kolejnych Dni Wyceny.
5. W przypadku wystąpienia szczególnych zdarzeń lub pojawienia się istotnych komunikatów związanych z sytuacją emitenta (bankructwo, zawieszenie notowań, itp.) mogących mieć wpływ na wycenę składników lokat, wartość składnika lokat wynikającą z oszacowania na podstawie ostatniego dostępnego kursu koryguje się w celu uzyskania wiarygodnie oszacowanej wartości godziwej, w ten sposób, że przyjmuje się wartość ustaloną zgodnie z poniższymi zasadami:
 - 1) przyjmuje się wartość oszacowaną na podstawie danych dostępnych w serwisie Reuters Pricing Service, a jeżeli dane te nie są dostępne – to do wyceny stosuje się wartość oszacowaną przez Bloomberg Generic (w pierwszej kolejności) lub Bloomberg Valuation Service BVAL (w drugiej kolejności),
 - 2) przyjmuje się wartość oszacowaną według właściwego modelu wyceny składnika lokat, na podstawie danych wejściowych pochodzących z aktywnego rynku,
 - 3) jeżeli niemożliwe jest oszacowanie wartości składnika lokat według powyższych metod, wartość tego składnika określa się na podstawie publicznie ogłoszonej na aktywnym rynku ceny nieróżniącego się istotnie składnika, w szczególności o podobnej konstrukcji prawnej i celu ekonomicznym,
 - 4) jeżeli niemożliwe jest zastosowanie metody określonej w pkt 3, przyjmuje się ostatnią dostępną wartość składnika lokat, skorygowaną o wartość adekwatną do bieżącej sytuacji emitenta, ustaloną przez Towarzystwo na podstawie profesjonalnego osądu z wykorzystaniem posiadanych informacji oraz najlepszej wiedzy i wiary.
6. W przypadku składników lokat będących przedmiotem obrotu na więcej niż jednym aktywnym rynku, wartością godziwą jest kurs ustalony na rynku głównym, ustalany zgodnie z poniższymi zasadami:
 - 1) wyboru rynku głównego dokonuje się na koniec każdego kolejnego miesiąca kalendarzowego;
 - 2) kryterium wyboru rynku głównego jest skumulowany wolumen obrotu na danym składniku lokat w okresie ostatniego pełnego miesiąca kalendarzowego;
 - 3) w przypadku gdy składnik lokat notowany jest jednocześnie na aktywnym rynku na terytorium Rzeczypospolitej Polskiej i za granicą kryterium wyboru rynku głównego jest możliwość dokonania przez Fundusz transakcji na danym rynku;
 - 4) w przypadku, gdy papier wartościowy nowej emisji jest wprowadzony do obrotu w momencie, który nie pozwala na dokonanie porównania w pełnym okresie wskazanym w pkt 2) to ustalenie rynku głównego następuje:
 - a) poprzez porównanie obrotów z poszczególnych rynków od dnia rozpoczęcia notowań do końca okresu porównawczego lub,
 - b) w przypadku, gdy rozpoczyna się obrót papierem wartościowym, wybór rynku dokonywany jest poprzez porównanie obrotów na poszczególnych rynkach z dnia pierwszego notowania.

III. Wycena składników lokat nienotowanych na aktywnym rynku

1. Zgodnie z postanowieniami niniejszego punktu wyceniane są następujące składniki lokat Funduszu nienotowanych na aktywnym rynku:
 - 1) akcje,
 - 2) warranty subskrypcyjne,
 - 3) prawa do akcji,
 - 4) prawa poboru,
 - 5) kwity depozytowe,
 - 6) instrumenty pochodne,
 - 7) listy zastawne,
 - 8) dłużne papiery wartościowe, w tym obligacje zamienne,
 - 9) jednostki uczestnictwa,
 - 10) certyfikaty inwestycyjne,
 - 11) tytuły uczestnictwa emitowane przez fundusze zagraniczne lub instytucje wspólnego inwestowania mające siedzibę za granicą,
 - 12) depozyty,
 - 13) waluty nie będące depozytami,
 - 14) instrumenty rynku pieniężnego,
 - 15) inne papiery wartościowe inkorporujące prawa majątkowe odpowiadające prawom wynikającym z akcji,
 - 16) inne papiery wartościowe inkorporujące prawa majątkowe odpowiadające prawom wynikającym z zaciągnięcia długu,
 - 17) udziały w spółkach z ograniczoną odpowiedzialnością.
2. Wartość składników lokat wymienionych w ust. 1 nienotowanych na aktywnym rynku wyznacza się, z zastrzeżeniem pkt IV ust. 4 i 5, w następujący sposób:
 - 1) w przypadku dłużnych papierów wartościowych, listów zastawnych, instrumentów rynku pieniężnego będących papierami wartościowymi oraz innych papierów wartościowych inkorporujących prawa majątkowe odpowiadające prawom wynikającym z zaciągnięcia długu – według skorygowanej ceny nabycia, oszacowanej przy zastosowaniu efektywnej stopy procentowej, z uwzględnieniem potencjalnych odpisów z tytułu trwałej utraty wartości, jeżeli ich utworzenie okaże się konieczne, przy czym skutek wyceny zalicza się odpowiednio do przychodów odsetkowych lub kosztów odsetkowych;
 - 2) dłużne papiery wartościowe zawierające wbudowane instrumenty pochodne:
 - a) w przypadku, gdy wbudowane instrumenty pochodne są ściśle powiązane z wycenianym papierem dłużnym to wartość całego instrumentu finansowego będzie wyznaczana przy zastosowaniu odpowiedniego dla danego instrumentu finansowego modelu wyceny uwzględniając w swojej konstrukcji modele wyceny poszczególnych wbudowanych instrumentów pochodnych, zgodnie z pkt V.
 - b) w przypadku, gdy wbudowane instrumenty pochodne nie są ściśle powiązane z wycenianym papierem dłużnym, wówczas wartość wycenianego instrumentu finansowego będzie stanowił sumę wartości dłużnego papieru wartościowego (bez wbudowanych instrumentów pochodnych) wyznaczonej przy uwzględnieniu efektywnej stopy procentowej oraz wartości wbudowanych instrumentów pochodnych wyznaczonych w oparciu o modele właściwe dla poszczególnych instrumentów pochodnych zgodnie z pkt V, z tym że jeżeli jednak wartość godziwa wydzielonego instrumentu pochodnego nie może być wiarygodnie określona to taki instrument wycenia się według metody określonej w punkcie a).
 - 3) w przypadku pozostałych składników lokat – według wartości godziwej spełniającej warunki wiarygodności, wyznaczonej zgodnie z pkt V.

IV. Szczególne metody wyceny składników lokat

1. Papiery wartościowe nabyte przy zobowiązaniu się drugiej strony do odkupu wycenia się, począwszy od dnia zawarcia umowy kupna, metodą skorygowanej ceny nabycia, oszacowanej przy zastosowaniu efektywnej stopy procentowej, z uwzględnieniem potencjalnych odpisów z tytułu trwałej utraty wartości, jeżeli ich utworzenie okaże się konieczne.
2. Zobowiązania z tytułu zbycia papierów wartościowych, przy zobowiązaniu się Funduszu do odkupu, wycenia się, począwszy od dnia zawarcia umowy sprzedaży, metodą korekty różnicy pomiędzy ceną odkupu a ceną sprzedaży, przy zastosowaniu efektywnej stopy procentowej.
3. W przypadku przeszacowania składnika lokat dotychczas wycenianego w wartości godziwej, do wysokości skorygowanej ceny nabycia – wartość godziwa wynikająca z ksiąg rachunkowych stanowi, na dzień przeszacowania, nowo ustaloną skorygowaną cenę nabycia tego składnika i stanowi podstawę do wyliczeń skorygowanej ceny nabycia w kolejnych dniach wyceny. W szczególności w wyżej wymieniony sposób wycenia się dłużne papiery wartościowe, od dnia ostatniego ich notowania do dnia wykupu.
4. Należności z tytułu udzielonej pożyczki papierów wartościowych wycenia się według zasad przyjętych dla tych papierów wartościowych.
5. Zobowiązania z tytułu otrzymanej pożyczki papierów wartościowych ustala się według zasad przyjętych dla tych papierów wartościowych.

V. Metody wyznaczania wartości godziwej

1. W przypadku składników lokat Funduszu nienotowanych na aktywnym rynku niebędących papierami dłużnymi stosuje się poniższe metody wyznaczania wartości godziwej:
 - 1) w przypadku akcji – ich wartość ustala się według wartości godziwej wyznaczonej za pomocą powszechnie uznanych metod estymacji:
 - a) ostatnio dostępne ceny transakcyjne na wycenianym składniku lokat ustalone pomiędzy niezależnymi od siebie i nie powiązaniymi ze sobą stronami,
 - b) metody rynkowe, a w szczególności metodę porównywalnych spółek giełdowych oraz metodę porównywalnych transakcji,
 - c) metody dochodowe, a w szczególności metodę zdyskontowanych przepływów pieniężnych,
 - d) metody księgowe, a w szczególności metodę skorygowanej wartości aktywów netto;
 - 2) w przypadku warrantów subskrypcyjnych oraz praw poboru – ich wartość wyznacza się przy użyciu modelu, uwzględniającego w szczególności wartość godziwą akcji, na które opiewa warrant lub prawo poboru oraz wartość wynikającą z nabycia tych akcji w wyniku realizacji praw przysługujących warrantom lub prawom poboru;
 - 3) w przypadku praw do akcji – ich wartość wyznacza się na podstawie publicznie ogłoszonej na aktywnym rynku ceny nieróżniącego się istotnie składnika, w szczególności o podobnej konstrukcji prawnej i celu ekonomicznym, a w przypadku gdy nie można wskazać takiego składnika lokat, według wartości godziwej ustalonej zgodnie z pkt 1;
 - 4) w przypadku kwitów depozytowych – ich wartość wyznacza się na podstawie publicznie ogłoszonej na aktywnym rynku ceny papieru wartościowego, w związku z którym został wyemitowany kwit depozytowy;
 - 5) w przypadku innych papierów wartościowych inkorporujących prawa majątkowe odpowiadające prawom wynikającym z akcji, za wyjątkiem spółek nieruchomościowych – ich wartość wyznacza się według wartości godziwej ustalonej w oparciu o zasady, o których mowa w pkt. 1)-4), w zależności od charakterystyki papieru wartościowego;
 - 6) w przypadku depozytów – ich wartość stanowi wartość nominalną powiększoną o odsetki naliczone przy zastosowaniu efektywnej stopy procentowej;
 - 7) w przypadku jednostek uczestnictwa, certyfikatów inwestycyjnych i tytułów uczestnictwa emitowanych przez fundusze zagraniczne lub instytucje wspólnego inwestowania mające siedzibę za granicą – wycena w oparciu o ostatnio ogłoszoną wartość aktywów netto na jednostkę uczestnictwa, certyfikat inwestycyjny lub tytuł uczestnictwa, z uwzględnieniem zdarzeń mających wpływ na ich wartość godziwą, jakie miały miejsce po dniu ogłoszenia wartości aktywów netto na jednostkę uczestnictwa, certyfikat inwestycyjny lub tytuł uczestnictwa;
 - 8) w przypadku instrumentów pochodnych – wycena w oparciu o modele wyceny powszechnie stosowane dla danego typu instrumentów, a w szczególności w przypadku kontraktów terminowych, terminowych transakcji wymiany walut, stóp procentowych – wg modelu zdyskontowanych przepływów pieniężnych;
 - 9) w przypadku walut nie będących depozytami – ich wartość wyznacza się po przeliczeniu według ostatniego dostępnego średniego kursu wyliczonego na Dzień Wyceny dla danej waluty przez Narodowy Bank Polski.

2. Do czynników uwzględnianych przy wyborze jednej z metod estymacji, o których mowa w ust. 1 pkt 1), do wyceny składników lokat, o których mowa w ust. 1 pkt 1),
 - 1) dostępność wystarczających, wiarygodnych informacji i danych wejściowych do wyceny,
 - 2) charakterystyka (profil działalności) oraz założenia dotyczące działania spółki,
 - 3) okres, jaki upłynął od ostatniej transakcji nabycia wycenianego składnika lokat przez Fundusz,
 - 4) okres, jaki upłynął od ostatniej transakcji, których przedmiotem był wyceniany składnik lokat, zawartych przez podmioty trzecie będące niezależnymi od siebie i nie powiązanymi ze sobą stronami, o których to transakcjach Fundusz posiada wiarygodne informacje,
 - 5) wielkość posiadanego pakietu wycenianego składnika.
3. Dane wejściowe do modeli wyceny, o których mowa w ust. 1 pkt 1) lit. b), pkt 2) i pkt 8) pochodzą z aktywnego rynku.
4. Modele i metody wyceny, o których mowa w ust. 1 i ust. 2 ustalane są w porozumieniu z Depozytariuszem. Modele wyceny będą stosowane w sposób ciągły. Każda ewentualna zmiana wyceny będzie prezentowana, w przypadku gdy została wprowadzona w pierwszym półroczu roku obrotowego, kolejno w półrocznym oraz rocznym sprawozdaniu finansowym Funduszu, natomiast w przypadku gdy zmiany zostały wprowadzone w drugim półroczu roku obrotowego, kolejno w rocznym oraz półrocznym sprawozdaniu finansowym Funduszu.

VI. Wycena składników lokat denominowanych w walutach obcych

1. Aktywa oraz zobowiązania denominowane w walutach obcych wycenia się lub ustala w walucie, w której są notowane na aktywnym rynku, a w przypadku, gdy nie są notowane na aktywnym rynku – w walucie, w której są denominowane.
 2. Aktywa oraz zobowiązania, o których mowa w ust. 1 wykazuje się w walucie, w której wyceniane są aktywa i ustalane zobowiązania Funduszu, po przeliczeniu według ostatniego dostępnego średniego kursu wyliczonego dla danej waluty przez Narodowy Bank Polski.
 3. Wartość aktywów notowanych lub denominowanych w walutach, dla których Narodowy Bank Polski nie wylicza kursu, określa się w relacji do euro.
- D. OPIS WPROWADZONYCH ZMIAN STOSOWANYCH ZASAD RACHUNKOWOSCI**
Nie było zmian w okresie sprawozdawczym.

NOTA 2

Należności (w tys. PLN)	31.12.2017	31.12.2016
z tytułu zbytych lokat	1 747	3 790
z tytułu instrumentów pochodnych	57	9
z tytułu wydanych certyfikatów inwestycyjnych	0	0
z tytułu dywidendy	5	5
z tytułu odsetek	0	0
z tytułu posiadanych nieruchomości, w tym czynszów	0	0
z tytułu udzielonych pożyczek	0	0
pozostałe	0	1 062
- w tym należności z tytułu sprzedaży akcji	0	1 062
Razem	1 809	4 866

NOTA 3

Zobowiązania (w tys. PLN)	31.12.2017	31.12.2016
z tytułu nabytych aktywów	437	470
z tytułu transakcji przy zobowiązaniu się do odkupu	0	0
z tytułu instrumentów pochodnych	0	14
z tytułu wpłat na certyfikaty inwestycyjne	0	18 245
z tytułu wykupionych certyfikatów inwestycyjnych	25 296	6 210
z tytułu wypłaty dochodów funduszu	0	0
z tytułu wypłaty przychodów funduszu	0	0
z tytułu wyemitowanych obligacji	0	0
z tytułu krótkoterminowych pożyczek i kredytów	0	0
z tytułu długoterminowych pożyczek i kredytów	0	0
z tytułu gwarancji lub poręczeń	0	0
z tytułu rezerw	3 100	2 834
pozostałe, w tym:	13	10
- opłaty dla depozytariusza	13	10
Razem	28 846	27 783

NOTA 4

Środki pieniężne i ich ekwiwalenty

I. STRUKTURA ŚRODKÓW PIENIĘŻNYCH NA RACHUNKACH BANKOWYCH (w tys.)

Waluta / Bank	Wartość na 31.12.2017		Wartość na 31.12.2016	
	w walucie	w tys. PLN	w walucie	w tys. PLN
PLN Deutsche Bank Polska S.A.	29 035	29 035	52 170	52 170
PLN Dom Maklerski mBanku	3 624	3 624	6 472	6 472
USD Dom Maklerski mBanku	337	1 174	140	586
EUR Dom Maklerski mBanku	179	746	0	0
EUR Deutsche Bank Polska S.A.	0	1	0	0
USD Deutsche Bank Polska S.A.	54	188	0	0
Razem		34 768		59 228

II. ŚREDNI W OKRESIE SPRAWOZDAWCZYM POZIOM ŚRODKÓW PIENIĘŻNYCH UTRZYMYWANYCH
W CELU ZASPOKOJENIA BIEŻĄCYCH ZOBOWIĄZAŃ FUNDUSZU (w tys.)

	Średnia wartość w okresie 01.01.2017 - 31.12.2017	Średnia wartość w okresie 08.12.2015 - 31.12.2016
	w tys. PLN	w tys. PLN
Średni stan środków pieniężnych	30 674	24 256
Razem	30 674	24 256

* średni stan środków pieniężnych został wyliczony na podstawie średniej z dziennych sald środków na rachunkach bankowych.

III. EKWIWALENTY ŚRODKÓW PIENIĘŻNYCH

Nie występują.

NOTA 5

Ryzyka

1. RYZYKO STOPY PROCENTOWEJ

a) Ryzyko stopy procentowej - wartość godziwa

Ryzyko stopy procentowej to ryzyko spadku wartości składników lokat Funduszu spowodowane zmianami rynkowych stóp procentowych. Wraz ze wzrostem rynkowych stóp procentowych ceny instrumentów dłużnych spadają, a wraz ze spadkiem rynkowych stóp procentowych ceny instrumentów dłużnych rosną. Ryzyko stopy procentowej zależy od czasu do wykupu instrumentu, jego stopy odsetkowej i stopy dochodowości. Im dłuższy czas do wykupu instrumentu, tym wyższe jest ryzyko stopy procentowej. Im niższa stopa odsetkowa i stopa dochodowości instrumentu, tym wyższe jest ryzyko stopy procentowej. Dłużne papiery wartościowe zerokuponowe oraz o stałym oprocentowaniu są szczególnie obciążone ryzykiem zmiany wartości godziwej wynikającym ze zmiany poziomu stóp procentowych.

		31.12.2017	31.12.2016
		tys. PLN	tys. PLN
Aktywa obciążone ryzykiem wartości godziwej wynikającym ze stopy procentowej		81 042	47 039
	%	19,98	15,17

b) Ryzyko stopy procentowej - przepływy pieniężne

W przypadku dłużnych instrumentów finansowych o zmiennym oprocentowaniu występuje ryzyko przepływów pieniężnych wynikające ze stopy procentowej, która okresowo ustalana jest dla danego instrumentu w oparciu o rynkowe stopy procentowe. Zmiana stóp procentowych powoduje ryzyko przepływów pieniężnych związanych z wysokością wypłacanego kuponu.

		31.12.2017	31.12.2016
		tys. PLN	tys. PLN
Aktywa obciążone ryzykiem przepływów pieniężnych wynikającym ze stopy procentowej		64 167	59 400
	%	15,83	19,17

2. RYZYKO KREDYTOWE

Ryzyko kredytowe obejmuje ryzyko związane z niedotrzymaniem warunków umowy, ryzyko obniżenia oceny kredytowej emitenta i ryzyko rozpiętości kredytowej. Ryzyko niedotrzymania warunków to ryzyko spadku wartości aktywów netto Funduszu spowodowane niewypelnieniem zobowiązań wynikających z kontraktów finansowych przez emitentów papierów dłużnych, pożyczkobiorców lub stron, z którymi zawierane są transakcje. Ryzyko obniżenia oceny kredytowej to ryzyko spadku wartości aktywów netto Funduszu spowodowane obniżeniem ocen kredytowych (ratingów) emitentów lub emisji. Ryzyko rozpiętości kredytowej to ryzyko spadku wartości aktywów netto Funduszu spowodowane zmianami rozpiętości kredytowej dla emisji, czyli różnicy między cenami instrumentów dłużnych o porównywalnych warunkach, ale wyemitowanych przez emitentów o różnych ratingach. Ryzyko kredytowe dotyczy wszystkich papierów dłużnych, których emitentem są inne podmioty niż Skarb Państwa, dla którego ryzyko kredytowe uważane jest za nieistotne. Na dzień sporządzenia sprawozdania emitentami innymi niż Skarb Państwa były: BBI Development S.A., Get BACK S.A., Globe Trade Centre S.A., KRUK S.A., MCI Capital S.A., Medicalgorithmics S.A., OEX S.A., Turkiye Sinai Kalkinma Bankasi A.S. Ryzyko związane z niewypłaceniem dywidendy przez emitentów jest dla Funduszu nieistotne. Na dzień bilansowy oraz na dzień podpisania sprawozdania nie ma przesłanek do stwierdzenia trwałej utraty wartości papierów nienotowanych.

		31.12.2017	31.12.2016
		tys. PLN	tys. PLN
Maksymalne obciążenie ryzykiem kredytowym na dzień bilansowy w przypadku gdyby strony nie wypełniły swoich obowiązków (bez uwzględnienia wartości godziwej dodatkowych zabezpieczeń)		165 907	106 439
	%	40,92	34,34

		31.12.2017	31.12.2016
		tys. PLN	tys. PLN
Wskazanie znacznej koncentracji ryzyka w poszczególnych kategoriach lokat Obligacje komercyjne i komunalne, jednostki uczestnictwa, certyfikaty inwest.		165 907	106 439
	%	40,92	34,34

3. RYZYKO WALUTOWE

Ryzykiem walutowym obciążone są aktywa i zobowiązania Funduszu denominowane w walutach obcych. Ryzyko spadku wartości aktywów netto Funduszu spowodowane jest zmianami kursu waluty polskiej w stosunku do walut obcych.

		31.12.2017	31.12.2016
		tys. PLN	tys. PLN
Papiery wartościowe notowane na rynkach zagranicznych		38 927	31 953
	%	9,60	10,30

W tabelach powyżej prezentowane są tylko wartości lokat denominowanych w walutach obcych

Stosownie do obowiązku określonego w § 22 Rozporządzenie Ministra Rozwoju i Finansów z dnia 20 lipca 2017 r. w sprawie sposobu, trybu oraz warunków prowadzenia działalności przez towarzystwa funduszy inwestycyjnych (Dz.U. z 2017 r., poz. 1444) Towarzystwo informuje, że do pomiaru całkowitej ekspozycji Fundusz mierzył ryzyko stosując ekspozycję AFI wykorzystując metodę zaangażowania i metodę brutto.

NOTA 6

Instrumenty pochodne

Nazwa papieru wartościowego	Cel otwarcia pozycji	Typ zajętej pozycji	Data odkupu	31.12.2017 w tys. PLN	Data odkupu	31.12.2016 w tys. PLN
Forward short EUR/PLN 2018-01-22	Ograniczenie ryzyka walutowego	Krótką	2018-01-22	99	2017-01-23	134
Forward short EUR/PLN 20170123	Ograniczenie ryzyka walutowego	Krótką		0	2017-01-23	-14
Kontrakt terminowy FW20H1820 PLOGF0012971	Zabezp. części akcyjnej portfela	Krótką	2018-03-16	0	2017-01-23	0
Kontrakt terminowy DAX INDEX FUT MAR 18 DEGXF1800001	Cel inwestycyjny	Krótką	2018-03-16	0	2017-03-17	0
Kontrakt terminowy COMEX GOLD GCG18 USGCG1800007	Cel inwestycyjny	Krótką	2018-02-27	0	2017-06-28	0
Kontrakt terminowy S&P 500 MINI FUT MAR18 USESH1800001	Cel inwestycyjny	Krótką	2018-03-16	0	2017-03-17	0
Razem				99		120

Nazwa papieru wartościowego		31.12.2017 w tys. PLN	31.12.2016 w tys. PLN
Forward short EUR/PLN 2018-01-22	Wartość nominalna	15 547	8 706
Forward short EUR/PLN 20170123	Wartość nominalna	0	21 243
Kontrakt terminowy FW20H1820 PLOGF0012971	Wartość nominalna	27 485	0
Kontrakt terminowy DAX INDEX FUT MAR 18 DEGXF1800001	Wartość nominalna	6 731	11 625
Kontrakt terminowy COMEX GOLD GCG18 USGCG1800007	Wartość nominalna	3 180	3 387
Kontrakt terminowy S&P 500 MINI FUT MAR18 USESH1800001	Wartość nominalna	23 222	5 601
		76 165	50 562

NOTA 7

Transakcje przy zobowiązaniu się Funduszu lub drugiej strony do odkupu

Transakcje przy zobowiązaniu się drugiej strony do odkupu, w wyniku których nie następuje przeniesienie na Fundusz praw własności i ryzyk.

Nazwa papieru wartościowego	Data odkupu	31.12.2017 w tys. PLN
Brak		0
Razem		0

NOTA 8

Kredyty i pożyczki

W okresie sprawozdawczym oraz w 2016 roku Fundusz nie zaciągał kredytów i pożyczek oraz nie udzielał pożyczek.

NOTA 9

Waluty i różnice kursowe

1. WALUTOWA STRUKTURA POZYCJI BILANSU, z podziałem wg walut i po przeliczeniu na walutę polską (w tys. PLN)

	Waluta	Wartość na 31.12.2017		Wartość na 31.12.2016	
		w walucie	w tys. zł	w walucie	w tys. zł
Środki na rachunku bankowym	EUR	0	1	0	0
Środki na rachunku bankowym	USD	337	1 174	140	586
Środki na rachunku bankowym	USD	54	188	0	0
Środki na rachunku bankowym	EUR	179	746	0	0
Składniki lokat notowane na rynku aktywnym	CZK	0	0	7 477	1 224
Składniki lokat nienotowane na rynku aktywnym	USD	2 947	10 260	2 051	8 571
Składniki lokat nienotowane na rynku aktywnym	EUR	5 458	22 766	0	0
Składniki lokat notowane na rynku aktywnym	EUR	1 415	5 901	167	739
Razem			41 036		11 120

Pozostałe pozycje bilansu są w PLN

2. ZREALIZOWANE I NIEZREALIZOWANE DODATNIE RÓŻNICE KURSOWE W PRZEKROJU LOKAT FUNDUSZU (w tys. PLN)

Zrealizowane różnice kursowe - kategorie lokat	Waluta	01.01.2017 - 31.12.2017	08.12.2015 - 31.12.2016
Obligacje	USD	168	0
Kontrakty terminowe	USD	962	182
Kontrakty terminowe	EUR	417	0
Razem		1 547	182

Niezrealizowane różnice kursowe -		01.01.2017 -	08.12.2015 -
kat	Waluta	31.12.2017	31.12.2016
Akcje	CZK	-2	2
Obligacje	EUR	-587	587
Obligacje	USD	-622	622
Kontrakty terminowe	USD	617	95
Kontrakty terminowe	EUR	73	0
Razem		-521	1 306

3. ZREALIZOWANE I NIEZREALIZOWANE UJEMNE RÓŻNICE KURSOWE W PRZEKROJU LOKAT FUNDUSZU (w tys.PLN)

Zrealizowane różnice kursowe -		01.01.2017 -	08.12.2015 -
kat	Waluta	31.12.2017	31.12.2016
Akcje	CZK	-25	-119
Akcje	EUR	-41	-22
Obligacje	EUR	0	-17
Obligacje	USD	-307	0
Kontrakty terminowe	USD	-759	-504
Kontrakty terminowe	EUR	-116	0
Razem		-1 248	-662

Niezrealizowane różnice kursowe -		01.01.2017 -	08.12.2015 -
kat	Waluta	31.12.2017	31.12.2016
Akcje	EUR	3	-3
Obligacje	EUR	-906	0
Obligacje	USD	-244	0
Kontrakty terminowe	USD	-42	0
Razem		-1 189	-3

4. ŚREDNI KURS WALUTY SPRAWOZDANIA FINANSOWEGO WYLICZANY PRZEZ NBP, Z DNIA SPORZĄDZENIA SPRAWOZDANIA

	Waluta	Kurs w stosunku do zł
Korona czeska	CZK	0,1632
Dolar amerykański	USD	3,4813
Euro	EUR	4,1709

NOTA 10

Dochody i ich dystrybucja

1. ZREALIZOWANY ZYSK (STRATA) ZE ZBYCIA LOKAT (w tys.PLN)

Kategorie lokat	01.01.2017 -	08.12.2015 -
	31.12.2017	31.12.2016
Akcje	11 864	5 347
Prawa do akcji	3	458
Kontrakty terminowe	-4 811	-1 498
Jednostki uczestnictwa	202	236
Razem	7 258	4 543

2. WZROST (SPADEK) NIEZREALIZOWANEGO ZYSKU (STRATA) Z WYCENY AKTYWÓW (w tys.PLN)

Kategorie lokat	01.01.2017 -	08.12.2015 -
	31.12.2017	31.12.2016
Akcje	14 018	8 242
Dłużne papiery wartościowe	-5	38
Jednostki uczestnictwa	435	60
Kontrakty terminowe	10	-120
Razem	14 458	8 220

3. WYKAZ WYPŁACONYCH PRZYCHODÓW ZE ZBYCIA LOKAT FUNDUSZU AKTYWÓW NIEPUBLICZNYCH.

Nie dotyczy.

4. WYPŁACONE DOCHODY FUNDUSZU

Statut Funduszu nie przewiduje wypłacania dochodów.

NOTA 11**Koszty Funduszu**

1. KOSZTY POKRYWANE PRZEZ TOWARZYSTWO (w tys. PLN)

W prezentowanych okresach sprawozdawczych, zgodnie ze statutem, fundusz pokrywał wszystkie koszty do wysokości limitów, dotyczące kosztów Depozytariusza, kosztów badania i przeglądów sprawozdań finansowych, szczegółowo opisanych w statucie funduszu.

Koszty pokrywane przez Towarzystwo	01.01.2017 - 31.12.2017	08.12.2015 - 31.12.2016
brak	0	0
Razem	0	0

2. KOSZTY FUNDUSZU AKTYWÓW NIEPUBLICZNYCH ZW. BEZPOŚREDNIO ZE ZBYTYMI LOKATAMI

Nie dotyczy

3. WYNAGRODZENIE TOWARZYSTWA (WYODRĘBNIENIE CZĘŚCI ZMIENNEJ) (w tys. PLN)

	01.01.2017 - 31.12.2017	08.12.2015 - 31.12.2016
Wynagrodzenie stałe	10 763	3 999
Wynagrodzenie zmienne (rezerwa)	2 190	2 170
Razem	12 953	6 169

Główny Księgowy Funduszy

Piotr Płaska

Warszawa, 22 lutego 2018 r.

QUERCUS
MULTISTRATEGY FUNDUSZ INWESTYCYJNY ZAMKNIĘTY



SPRAWOZDANIE Z DZIAŁALNOŚCI EMITENTA
ZA OKRES 01.01.2017 – 31.12.2017

SPIS TREŚCI

1. informacje określone w przepisach o rachunkowości	3
2. omówienie podstawowych wielkości ekonomiczno-finansowych, ujawnionych w rocznym sprawozdaniu finansowym,	5
3. opis istotnych czynników ryzyka i zagrożeń, z określeniem, w jakim stopniu emitent jest na nie narażony	8
4. oświadczenie o stosowaniu ładu korporacyjnego	13
5. wskazanie postępowań toczących się przed sądem, organem właściwym dla postępowania arbitrażowego lub organem administracji publicznej	18
6. informacje o podstawowych produktach, towarach lub usługach wraz z ich określeniem wartościowym i ilościowym oraz udziałem poszczególnych produktów, towarów i usług (jeżeli są istotne) albo ich grup w sprzedaży emitenta ogółem, a także zmianach w tym zakresie w danym roku obrotowym	18
7. informacje o rynkach zbytu, z uwzględnieniem podziału na rynki krajowe i zagraniczne, oraz informacje o źródłach zaopatrzenia w materiał do produkcji, w towary i usługi, z określeniem uzależnienia od jednego lub więcej odbiorców i dostawców	19
8. informacje o zawartych umowach znaczących dla działalności emitenta, w tym znanych emitentowi umowach zawartych pomiędzy akcjonariuszami (wspólnikami), umowach ubezpieczenia, współpracy lub kooperacji	19
9. informacje o powiązaniach organizacyjnych lub kapitałowych emitenta z innymi podmiotami oraz określenie jego głównych inwestycji krajowych i zagranicznych (papiery wartościowe, instrumenty finansowe, wartości niematerialne i prawne oraz nieruchomości).....	19
10. informacje o istotnych transakcjach zawartych przez emitenta lub jednostkę od niego zależną z podmiotami powiązanymi na innych warunkach niż rynkowe, wraz z ich kwotami oraz informacjami określającymi charakter tych transakcji	20
11. informacje o zaciągniętych i wypowiedzianych w danym roku obrotowym umowach dotyczących kredytów i pożyczek, z podaniem co najmniej ich kwoty, rodzaju i wysokości stopy procentowej, waluty i terminu wymagalności	20
12. informacje o udzielonych w danym roku obrotowym pożyczkach, ze szczególnym uwzględnieniem pożyczek udzielonych jednostkom powiązanym emitenta, z podaniem co najmniej ich kwoty, rodzaju i wysokości stopy procentowej, waluty i terminu wymagalności	20
13. informacje o udzielonych i otrzymanych w danym roku obrotowym poręczeniach i gwarancjach, ze szczególnym uwzględnieniem poręczeń i gwarancji udzielonych jednostkom powiązanym emitenta	20
14. opis wykorzystania przez emitenta wpływów z emisji papierów wartościowych, wyemitowanych w 2015 roku, do chwili sporządzenia sprawozdania z działalności.....	20
15. objaśnienie różnic pomiędzy wynikami finansowymi wykazanymi w raporcie rocznym a wcześniej publikowanymi prognozami wyników na dany rok	20
16. ocena, wraz z jej uzasadnieniem, dotycząca zarządzania zasobami finansowymi, ze szczególnym uwzględnieniem zdolności wywiązywania się z zaciągniętych zobowiązań, oraz określenie ewentualnych zagrożeń i działań, jakie emitent podjął lub zamierza podjąć w celu przeciwdziałania tym zagrożeniom	20
17. ocena możliwości realizacji zamierzeń inwestycyjnych, w tym inwestycji kapitałowych, w porównaniu do wielkości posiadanych środków, z uwzględnieniem możliwych zmian w strukturze finansowania tej działalności.....	21
18. ocena czynników i nietypowych zdarzeń mających wpływ na wynik z działalności za rok obrotowy, z określeniem stopnia wpływu tych czynników lub nietypowych zdarzeń na osiągnięty wynik.....	21
19. charakterystyka zewnętrznych i wewnętrznych czynników istotnych dla rozwoju przedsiębiorstwa emitenta oraz opis perspektyw rozwoju działalności emitenta co najmniej do końca roku obrotowego następującego po roku obrotowym, za który sporządzono sprawozdanie finansowe zamieszczone w raporcie rocznym, z uwzględnieniem elementów strategii rynkowej przez niego wypracowanej.....	21
20. zmiany w podstawowych zasadach zarządzania przedsiębiorstwem emitenta i jego grupą kapitałową.....	23
21. umowy zawarte między emitentem a osobami zarządzającymi, przewidujące rekompensatę w przypadku ich rezygnacji lub zwolnienia z zajmowanego stanowiska bez ważnej przyczyny lub gdy ich odwołanie lub zwolnienie następuje z powodu połączenia emitenta przez przejęcie	23
22. określenie łącznej liczby i wartości nominalnej wszystkich akcji (udziałów) emitenta oraz akcji i udziałów w jednostkach powiązanych emitenta, będących w posiadaniu osób zarządzających i nadzorujących emitenta (dla każdej osoby oddzielnie).....	23
23. informacje o znanych emitentowi umowach (w tym również zawartych po dniu bilansowym), w wyniku których mogą w przyszłości nastąpić zmiany w proporcjach posiadanych akcji przez dotychczasowych akcjonariuszy i obligatariuszy	24
24. informacje o systemie kontroli programów Certyfikatów Inwestycyjnych pracowniczych	24
25. informacje o podmiocie uprawnionym do badania sprawozdań finansowych emitenta	24
26. omówienie podstawowych zmian w lokatach funduszu, z opisem głównych inwestycji dokonanych w danym roku obrotowym oraz zmian w strukturze portfela (lokat)	25
27. omówienie polityki inwestycyjnej funduszu w raportowanym okresie wraz z analizą działań związanych z realizacją jego celu	25
28. objaśnienie skrótów	26

Sprawozdanie Zarządu z działalności QUERCUS Multistrategy FIZ.
za okres od 01.01.2017 r. do 31.12.2017 r.

firma:	QUERCUS Multistrategy Fundusz Inwestycyjny Zamknięty
forma prawna:	fundusz inwestycyjny
kraj siedziby:	Polska
siedziba:	Warszawa
organ Funduszu:	Quercus Towarzystwo Funduszy Inwestycyjnych S.A.
adres:	ul. Nowy Świat 6/12, 00-400 Warszawa
telefon:	(+48) 22 205 30 00
faks:	(+48) 22 205 30 01
adres poczty elektronicznej:	biuro@quercustfi.pl
adres strony internetowej:	www.quercustfi.pl
NIP:	1070034766
REGON:	363229773
RFI:	1266
ISIN:	PLQMFIZ00016
Data rozpoczęcia działalności	2015-12-08

1. informacje określone w przepisach o rachunkowości

1.1. informacje o zdarzeniach istotnie wpływających na działalność Emitenta, jakie nastąpiły w roku obrotowym, a także po jego zakończeniu, do dnia zatwierdzenia sprawozdania finansowego

1.1.1. zdarzenia, jakie nastąpiły w roku obrotowym

- 1) W 2017 r. miało miejsce osiem emisji certyfikatów inwestycyjnych. Zapisy na certyfikaty inwestycyjne serii 007 trwały od 1 do 21 grudnia 2016 r. W dniu 2 stycznia 2017 r. przydzielonych zostało 16 534 szt. certyfikatów inwestycyjnych serii 007 za łączną kwotę 17,8 mln zł. W dniu 24 Stycznia 2017 r. certyfikaty inwestycyjne serii 007 zostały wprowadzone do obrotu.
- 2) Zapisy na certyfikaty inwestycyjne serii 008 trwały od 6 stycznia do 10 lutego 2017 r. W dniu 15 lutego 2017 r. przydzielonych zostało 38 266 szt. certyfikatów inwestycyjnych serii 008 za łączną kwotę 41,6 mln zł. W dniu 24 lutego 2017 r. certyfikaty inwestycyjne serii 008 zostały wprowadzone do obrotu.
- 3) Fundusz zrezygnował z przeprowadzenia emisji certyfikatów serii 009.
- 4) Zapisy na certyfikaty inwestycyjne serii 010 trwały od 7 marca do 7 kwietnia 2017 r. W dniu 11 kwietnia 2017 r. przydzielonych zostało 22 277 szt. certyfikatów inwestycyjnych serii 010 za łączną kwotę 24,3 mln zł. W dniu 28 kwietnia 2017 r. certyfikaty inwestycyjne serii 010 zostały wprowadzone do obrotu.
- 5) Zapisy na certyfikaty inwestycyjne serii 011 trwały od 5 do 31 maja 2017 r. W dniu 5 czerwca 2017 r. przydzielonych zostało 9 027 szt. certyfikatów inwestycyjnych serii 011 za łączną kwotę 9,8 mln zł. W dniu 30 czerwca 2017 r. certyfikaty inwestycyjne serii 011 zostały wprowadzone do obrotu.
- 6) Zapisy na certyfikaty inwestycyjne serii 012 trwały od 7 czerwca do 28 czerwca 2017 r. W dniu 3 lipca 2017 r. przydzielonych zostało 5 592 szt. certyfikatów inwestycyjnych serii 012 za łączną kwotę 6,1 mln zł. W dniu 31 lipca 2017 r. certyfikaty inwestycyjne serii 012 zostały wprowadzone do obrotu.
- 7) Zapisy na certyfikaty inwestycyjne serii 013 trwały od 7 do 28 lipca 2017 r. W dniu 3 sierpnia 2017 r. przydzielonych zostało 10 334 szt. certyfikatów inwestycyjnych serii 013 za łączną kwotę 11,4 mln zł. W dniu 31 sierpnia 2017 r. certyfikaty inwestycyjne serii 013 zostały wprowadzone do obrotu.
- 8) Zapisy na certyfikaty inwestycyjne serii 014 trwały od 7 do 30 sierpnia 2017 r. W dniu 6 września 2017 r. przydzielonych zostało 10 413 szt. certyfikatów inwestycyjnych serii 014 za łączną kwotę 11,6 mln zł. W dniu 29 września 2017 r. certyfikaty inwestycyjne serii 014 zostały wprowadzone do obrotu.
- 9) Zapisy na certyfikaty inwestycyjne serii 015 trwały od 6 do 27 października 2017 r. W dniu 2 listopada 2017 r. przydzielonych zostało 9844 szt. certyfikatów inwestycyjnych serii 015 za łączną kwotę 11,2 mln zł. W dniu 30 listopada 2017 r. certyfikaty inwestycyjne serii 015 zostały wprowadzone do obrotu.
- 10) Zapisy na certyfikaty inwestycyjne serii 016 trwały od 7 do 29 listopada 2017 r. Z uwagi jednak na zebranie zapisów w ilości poniżej wymaganego minimum, emisja nie doszła do skutku.

Ponadto Quercus TFI S.A. zawarło umowy dystrybucyjne wskazane w punkcie 8 niniejszego sprawozdania.

1.1.2. zdarzenia, jakie nastąpiły po zakończeniu roku obrotowego, do dnia zatwierdzenia sprawozdania finansowego

Po zakończeniu roku obrotowego, do dnia zatwierdzenia sprawozdania finansowego, nie wystąpiły zdarzenia istotnie wpływające na działalność Emitenta, poza tym, że po zakończeniu roku, od 5 do 30 stycznia 2018 r. trwały zapisy na certyfikaty serii 017. W dniu 2 lutego 2018 r. przydzielonych zostało 5 184 szt. certyfikatów inwestycyjnych serii 017 za łączną kwotę 5,9 mln zł. Do dnia sporządzenia sprawozdania finansowego certyfikaty inwestycyjne serii 017 nie zostały wprowadzone do obrotu.

1.2. informacje o przewidywanym rozwoju Emitenta

Informacje o przewidywanym rozwoju Emitenta zostały przedstawione w punkcie 19 niniejszego sprawozdania.

1.3. informacje o ważniejszych osiągnięciach w dziedzinie badań i rozwoju

Dotychczas Emitent nie prowadził prac definiowanych jako badawczo-rozwojowe.

1.4. informacje o aktualnej i przewidywanej sytuacji finansowej

Informacje o aktualnej i przewidywanej sytuacji finansowej Emitenta zostały przedstawione w punkcie 2 niniejszego sprawozdania.

1.5. informacje o nabyciu udziałów (akcji) własnych, a w szczególności celu ich nabycia, liczbie i wartości nominalnej, ze wskazaniem, jaką część kapitału zakładowego reprezentują, cenie nabycia oraz cenie sprzedaży tych udziałów (akcji) w przypadku ich zbycia

Emitent nie nabywał udziałów (akcji własnych).

1.6. informacje o posiadanych przez jednostkę oddziałach (zakładach)

Emitent nie posiada oddziałów, ani zakładów.

1.7. informacje o instrumentach finansowych

1.7.1. informacje o instrumentach finansowych w zakresie ryzyka: zmiany cen, kredytowego, istotnych zakłóceń przepływów środków pieniężnych oraz utraty płynności finansowej, na jakie narażony jest Emitent

1.7.1.1 ryzyko zmiany cen

W okresie sprawozdawczym oraz do dnia sporządzenia niniejszego sprawozdania Emitent posiadał w swoim portfelu inwestycyjnym dłużne papiery wartościowe, które są mniej podatne na ryzyko zmian cen, lecz obciążone ryzykiem kredytowym, akcje spółek giełdowych o większej podatności na ryzyko zmian cen oraz obciążone ryzykiem zmian cen jednostki uczestnictwa funduszy inwestycyjnych.

W portfelu inwestycyjnym znajdują się również instrumenty denominowane w walutach obcych, co może narażać Emitenta na ryzyko walutowe z tytułu zawieranych transakcji. W celu ograniczenia ryzyka walutowego Emitent zawierał transakcje walutowe typu forward mające na celu zabezpieczenie pozycji denominowanych w walucie przed ryzykiem zmian kursów walutowych.

1.7.1.2 ryzyko kredytowe

W okresie sprawozdawczym oraz do dnia sporządzenia niniejszego sprawozdania, ryzyko kredytowe Emitenta dotyczyło głównie inwestycji w instrumenty dłużne. Ryzyko kredytowe obejmuje ryzyko związane z niedotrzymaniem warunków umowy, ryzyko obniżenia oceny kredytowej emitenta i ryzyko rozpiętości kredytowej. Ryzyko niedotrzymania warunków to ryzyko spadku wartości aktywów netto Funduszu spowodowane niewypełnieniem zobowiązań wynikających z kontraktów finansowych przez emitentów papierów dłużnych, pożyczkobiorców lub stron, z którymi zawierane są transakcje. Ryzyko obniżenia oceny kredytowej to ryzyko spadku wartości aktywów netto Funduszu spowodowane obniżeniem ocen kredytowych (ratingów) emitentów lub emisji. Ryzyko rozpiętości kredytowej to ryzyko spadku wartości aktywów netto Funduszu spowodowane zmianami rozpiętości kredytowej dla emisji, czyli różnicy między cenami instrumentów dłużnych o porównywalnych warunkach, ale wyemitowanych przez emitentów o różnych ratingach. Ryzyko kredytowe dotyczy wszystkich papierów dłużnych, których emitentem są inne podmioty niż Skarb Państwa, dla którego ryzyko kredytowe uważane jest za nieistotne.

1.7.1.3 ryzyko istotnych zakłóceń przepływów środków pieniężnych

Emitent prowadzi cykliczne emisje i umorzenia certyfikatów inwestycyjnych. Procesy te są precyzyjnie opisane w Prospekcie Emisyjnym oraz Statucie Emitenta. Wyznaczone z góry terminy emisji nowych certyfikatów i daty

umorzeń pozwalają na przygotowanie w odpowiednim terminie środków finansowych w celu zapewnienia niezakłóconego przepływu środków pieniężnych i istotnego ograniczenie ryzyka utraty płynności.

1.7.1.4 ryzyko utraty płynności finansowej

Emitent jest narażony na ryzyko utraty płynności finansowej. Jednak, z powodów opisanych w punkcie 1.7.1.3, ryzyko to jest kontrolowane i mocno ograniczone i nie stanowi zagrożenia dla Emitenta.

1.7.2. informacje o instrumentach finansowych w zakresie przyjętych przez jednostkę celach i metodach zarządzania ryzykiem finansowym, łącznie z metodami zabezpieczenia istotnych rodzajów planowanych transakcji, dla których stosowana jest rachunkowość zabezpieczeń

Emitent dokonuje swoich inwestycji w oparciu o politykę Inwestycyjną i analizę bieżących inwestycji przez osoby zarządzające aktywami Funduszu. Wnikliwa analiza instrumentów będących przedmiotem inwestycji pozwala ograniczyć ryzyko związane z tymi inwestycjami.

Emitent z uwagi na charakter części swoich inwestycji narażony jest na ryzyko walutowe. W celu ograniczenia ryzyka walutowego Emitent zawiera transakcje walutowe typu forward mające na celu zabezpieczenie pozycji denominowanych w walucie przez ryzykiem zmian kursów walutowych.

1.8. informacje o stosowaniu zasad ładu korporacyjnego

Informacje o stosowaniu zasad ładu korporacyjnego zostały przedstawione w punkcie 4 niniejszego sprawozdania.

1.9. wskaźniki finansowe i niefinansowe, łącznie z informacjami dotyczącymi zagadnień środowiska naturalnego i zatrudnienia, a także dodatkowe wyjaśnienia do kwot wykazanych w sprawozdaniu finansowym, istotne dla oceny sytuacji Emitenta

Informacje finansowe, a także dodatkowe wyjaśnienia do kwot wykazanych w sprawozdaniu finansowym, zostały przedstawione w punkcie 2 niniejszego sprawozdania.

Zagadnienia dotyczące środowiska naturalnego nie są istotne dla oceny sytuacji Emitenta.

Emitent z uwagi na formę prawną nie posiada osób bezpośrednio zatrudnionych.

1.10. zasady sporządzenia rocznego sprawozdania finansowego

Roczne sprawozdanie finansowe jest sporządzone zgodnie z przepisami ustawy z dnia 29 września 1994 roku o rachunkowości (tekst jednolity Dz. U. z 2017 r. poz. 2342, z późniejszymi zmianami) oraz wydanymi na jej podstawie przepisami, w tym z rozporządzeniem Ministra Finansów z dnia 19 lutego 2009 r. w sprawie informacji bieżących i okresowych przekazywanych przez emitentów papierów wartościowych oraz warunków uznawania za równoważne informacji wymaganych przepisami prawa państwa niebędącego państwem członkowskim (tekst jednolity Dz. U. z 2014 r. poz. 133 z późniejszymi zmianami), Ustawę z dnia 27.05.2004 r. o funduszach inwestycyjnych i zarządzaniu alternatywnymi funduszami inwestycyjnymi (Dz.U. z 2018 r., poz. 56 z późniejszymi zmianami) i Rozporządzenie Ministra Finansów z dnia 24.12.2007 r. w sprawie szczególnych zasad rachunkowości funduszy inwestycyjnych (Dz.U. nr 249 poz.1859).

Roczne sprawozdanie finansowe sporządzone jest za okres od 1 stycznia 2017 r. do dnia 31 grudnia 2017 r. Dane porównywalne obejmują okres od dnia 8 grudnia 2015 r. do dnia 31 grudnia 2016 r.

Roczne sprawozdanie finansowe za 2017 r. zostało zaakceptowane do publikacji przez Zarząd w dniu 22 lutego 2018 roku

2. omówienie podstawowych wielkości ekonomiczno-finansowych, ujawnionych w rocznym sprawozdaniu finansowym, w szczególności opis czynników i zdarzeń, w tym o nietypowym charakterze, mających znaczący wpływ na działalność emitenta i osiągnięte przez niego zyski lub poniesione straty w roku obrotowym, a także omówienie perspektyw rozwoju działalności emitenta przynajmniej w najbliższym roku obrotowym

Na sytuację Emitenta w 2017 r. istotny wpływ miała sytuacja na rynkach finansowych. Rok 2017 to okres wzrostu kursów instrumentów finansowych na światowych giełdach. Na warszawskiej GPW drożały w szczególności akcje największych spółek. Słabiej natomiast zachowywały się kursy średnich i mniejszych firm.. Poziom aktywów pod zarządzaniem wzrósł z 282,2 mln zł z końca 2016 r. do 376,6 mln zł na koniec 2017 r. Napływ aktywów netto wyniósł 76,2 mln zł. Fundusz zamknął 2017 r. dodatnim wynikiem z operacji w wysokości 18 284 tys. zł.

2.1. Wybrane dane finansowe

Wybrane dane finansowe	31.12.2017
	tys. zł
Przychody z lokat	21 015
Koszty funduszu netto	24 447
Przychody z lokat netto	-3 432
Zrealizowane zyski (straty) ze zbycia lokat	7 258
Niezrealizowane zyski (straty) z wyceny lokat	14 458
Wynik z operacji	18 284
Zobowiązania	28 846
Aktywa	405 449
Aktywa netto	376 603
Liczba zarejestrowanych certyfikatów inwestycyjnych	332 341
Wartość aktywów netto na certyfikat inwestycyjny	1 133,18
Wynik z operacji na certyfikat inwestycyjny (w zł)	55

2.2. Wskaźniki rentowności

Wskaźniki rentowności Emitenta	Stan na 31.12.2017
Stopa zwrotu certyfikatu	4,89%
Wynik z operacji przypadający na certyfikat inwestycyjny	55

Źródło: Emitent

Algorytmy wyliczania wskaźników:

Stopa zwrotu certyfikatu = procentowa zmiana wartości aktywów netto na certyfikat inwestycyjny w okresie sprawozdawczym.

Wynik z operacji przypadający na certyfikat inwestycyjny = wynik z operacji funduszu za dany okres raportowy podzielony przez liczbę certyfikatów na koniec okresu raportowego.

W okresie sprawozdawczym Fundusz odnotował dodatnią stopę zwrotu przypadającą na certyfikat inwestycyjny w wysokości 4,89% i dodatni wynik z operacji na poziomie 55,02 zł na certyfikat inwestycyjny.

2.3. Pozycje lokat Funduszu według stanu na dzień 31.12.2017

Składniki lokat	Wartość wg ceny nabycia	Wartość na dzień bilansowy	Udział w aktywach
	tys. zł	tys. zł	%
Akcje	180 606	202 866	50,03
Warranty subskrypcyjne	0	0	0,00
Prawa do akcji	0	0	0,00
Prawa poboru	0	0	0,00
Kwity depozytowe	0	0	0,00
Listy zastawne	0	0	0,00
Dłużne papiery wartościowe	144 937	145 209	35,81
Instrumenty pochodne	0	99	0,02
Udziały w spółkach z ograniczoną odpowiedzialnością	0	0	0,00
Jednostki uczestnictwa	20 202	20 698	5,11
Certyfikaty inwestycyjne	0	0	0,00

Sprawozdanie Zarządu z działalności QUERCUS Multistrategy FIZ.
za okres od 01.01.2017 r. do 31.12.2017 r.

Tytuły uczestnictwa emitowane przez instytucje wspólnego inwestowania mające siedzibę za granicą	0	0	0,00
Wierzytelności	0	0	0,00
Weksle	0	0	0,00
Depozyty	0	0	0,00
Waluty	0	0	0,00
Nieruchomości	0	0	0,00
Statki morskie	0	0	0,00
Inne	0	0	0,00
RAZEM	345 745	368 872	90,97

W 2017 r. Fundusz lokował aktywa głównie w udziałowe papiery wartościowe – 50,0%, w instrumenty dłużne – 35,8%, oraz w jednostki uczestnictwa funduszy – 5,1%. Reszta aktywów była zgromadzona w postaci gotówki na rachunkach bankowych lub należności.

2.4. Emisje Certyfikatów Inwestycyjnych

Do dnia 31 grudnia 2017 r. zostały wyemitowane następujące serie certyfikatów inwestycyjnych:

Numer serii	Data przydziału	Liczba certyfikatów (szt.)	Wartość emisji (tys. zł)
001	30.11.2015	47 094	47 094
002	08.02.2016	33 114	33 412
003	13.05.2016	54 015	55 487
004	01.08.2016	28 930	30 292
005	18.11.2016	104 763	111 554
006	Brak	0	0
007	02.01.2017	16 534	17 819
008	15.02.2017	38 266	41 343
009	Brak	0	0
010	11.04.2017	22 277	24 269
011	05.06.2017	9 027	9 800
012	03.07.2017	5 592	6 132
013	03.08.2017	10 334	11 443
014	06.09.2017	10 413	11 569
015	02.11.2017	9 844	11 162
016	Emisja nie doszła do skutku	0	0

Przed datą publikacji sprawozdania finansowego miała miejsce jeszcze jedna emisja certyfikatów inwestycyjnych. Zapisy na emisję serii 017 certyfikatów Inwestycyjnych trwały od 5 do 30 stycznia 2018 r. W dniu 2 lutego 2018 r. przydzielonych zostało 5 184 szt. certyfikatów inwestycyjnych serii 017 za łączną kwotę 5,9 mln zł. Do dnia sporządzenia sprawozdania finansowego certyfikaty inwestycyjne serii 017 nie zostały wprowadzone do obrotu.

2.5. Wykupy Certyfikatów Inwestycyjnych

Do dnia 31 grudnia 2017 r. zostały wykupione następujące certyfikaty inwestycyjne:

Data wykupu	Liczba certyfikatów (szt.)	Wartość certyfikatów (tys. zł)
31.03.2016	100	103
30.06.2016	345	359
30.09.2016	548	584
30.12.2016	5 748	6 210
31.03.2017	4 605	4 996
30.06.2017	12 918	14 304
29.09.2017	11 276	12 786
29.12.2017	22 322	25 296

3. opis istotnych czynników ryzyka i zagrożeń, z określeniem, w jakim stopniu emitent jest na nie narażony

Ryzyko związane z polityką inwestycyjną Funduszu

Prowadzenie polityki inwestycyjnej przez Fundusz obciążone jest znaczącym ryzykiem. Osiągnięcie celu inwestycyjnego Funduszu zależy w dużym stopniu od właściwego zarządzania oraz podejmowania trafnych decyzji inwestycyjnych. Nieodpowiednie decyzje inwestycyjne, dotyczące wybieranych branż lub emitentów, których sytuacja ekonomiczna ulegnie pogorszeniu, mogą przyczynić się do znacznego spadku Wartości Aktywów Netto Funduszu na Certyfikat Inwestycyjny.

Zgodnie z § 8 ust. 1 i 2 Statutu Funduszu, przedmiotem inwestycji Funduszu są papiery wartościowe należące do Instrumentów Udziałowych i Instrumentów Dłużnych, udziały w spółkach z ograniczoną odpowiedzialnością należące do Instrumentów Udziałowych, Waluty, Instrumenty Pochodne, w tym Niewystandaryzowane Instrumenty Pochodne, Towarowe Instrumenty Pochodne, Instrumenty Rynku Pieniężnego należące do Instrumentów Dłużnych, Tytuły Uczestnictwa, Depozyty i wierzycielności (z wyjątkiem wierzycielności wobec osób fizycznych). Niżej wymienione ryzyka związane z tymi inwestycjami mają wpływ na realizację celu inwestycyjnego Funduszu opisanego w rozdziale 5.3. Prospektu.

Ryzyko rynkowe

Ryzyko rynkowe to ryzyko spadku Wartości Aktywów Netto Funduszu spowodowane niekorzystnymi zmianami cen instrumentów finansowych. Dla Funduszu głównymi elementami ryzyka rynkowego są: ryzyko rynku akcji i ryzyko stopy procentowej. Ryzyko rynku akcji obejmuje ryzyko spadku wartości aktywów netto portfela inwestycyjnego spowodowane spadkiem cen akcji. Na ryzyko rynku akcji składają się: ryzyko systematyczne całego rynku akcji i ryzyko specyficzne konkretnego emitenta. Ryzyko systematyczne jest uzależnione w dużym stopniu od sytuacji makroekonomicznej. Wpływ na nie mają m.in. dynamika wzrostu gospodarczego, poziom deficytu budżetowego i handlowego, wielkość popytu konsumpcyjnego i inwestycyjnego, wysokość stóp procentowych i kursów walutowych, poziom inflacji, ceny surowców i zmiany cen akcji na rynkach zagranicznych. Pogarszająca się sytuacja makroekonomiczna negatywnie wpływa na ceny akcji. Ryzyko specyficzne związane jest z inwestowaniem w akcje poszczególnych emitentów. Wpływ na nie mają m.in. wyniki finansowe emitenta, poziom ładu korporacyjnego, jakość pracy zarządu, konflikty w akcjonariacie, poziom zadłużenia. Fundusz poprzez dywersyfikację dąży do ograniczenia ryzyka specyficznego poszczególnych spółek. Ryzyko stopy procentowej obejmuje ryzyko spadku Wartości Aktywów Netto Funduszu spowodowane wzrostem rynkowych stóp procentowych. Ryzyko stopy procentowej jest większe dla instrumentów o stałym oprocentowaniu. Zależność cen instrumentów dłużnych od rynkowych stóp procentowych jest odwrotna. Wraz ze wzrostem rynkowych stóp procentowych ceny instrumentów dłużnych spadają, a wraz ze spadkiem rynkowych stóp procentowych ceny instrumentów dłużnych rosną. Ryzyko stopy procentowej zależy od czasu do wykupu instrumentu, jego stopy odsetkowej i stopy dochodowości. Im dłuższy czas do wykupu instrumentu, tym wyższe jest ryzyko stopy procentowej. Im niższa stopa odsetkowa i stopa dochodowości instrumentu, tym wyższe jest ryzyko stopy procentowej. Źródłami ryzyka stopy procentowej są m.in. wzrost stopy inflacji (bieżącej lub prognozowanej), wysokie tempo rozwoju gospodarczego, spadek stopy oszczędności w gospodarce, negatywna ocena przez inwestorów przyszłej sytuacji fiskalnej kraju, wzrost stóp procentowych w innych krajach. Szczególnie duże znaczenie dla wysokości rynkowych stóp procentowych w Polsce mają poziom deficytu finansów publicznych i długu publicznego w relacji do PKB oraz perspektywy kształtowania się tych parametrów w przyszłości.

Ryzyko operacyjne

Prowadzenie działalności przez Fundusz jest ściśle związane z możliwością zaistnienia ryzyka polegającego na możliwości poniesienia przez Fundusz szkody wynikającej z niedostosowania i zawodności procesów wewnętrznych w Towarzystwie, które jest organem Funduszu. Ryzyko operacyjne obejmuje między innymi ryzyko wynikające z zawodności wewnętrznych systemów kontrolnych oraz zawodności systemów teleinformatycznych, jak na przykład m.in. awarie oprogramowania lub sprzętu teleinformatycznego stosowanych przez Towarzystwa, a także wynikające z błędów lub oszustw popełnionych przez pracowników Towarzystwa.

Ryzyko operacyjne związane jest również z możliwością straty Funduszu, spowodowanej zdarzeniami zewnętrznymi względem Towarzystwa, w tym m.in. oszustwami zewnętrznymi, awariami lub nieprawidłowościami działania systemów, w tym teleinformatycznych, po stronie podmiotów zewnętrznych względem Towarzystwa, których działalność ma wpływ na działalność Funduszu i Towarzystwa, jako organu Funduszu oraz podmiotu zarządzającego Funduszem. Wystąpienie zdarzeń określonych powyżej może mieć bezpośredni wpływ na Wartość Aktywów Netto na Certyfikat Inwestycyjny.

Ryzyko kredytowe

Głównymi elementami ryzyka kredytowego są ryzyko niedotrzymania warunków, ryzyko obniżenia oceny kredytowej i ryzyko rozpiętości kredytowej. Ryzyko niedotrzymania warunków, nazywane również ryzykiem niewypłacalności, obejmuje ryzyko spadku Wartości Aktywów Netto Funduszu spowodowane niedotrzymaniem warunków kontraktów finansowych przez emitentów instrumentów dłużnych. Ryzyko niewypłacalności polega na niespłaceniu przez emitenta w terminie należnej kwoty z tytułu wyemitowanych instrumentów dłużnych. Ryzyko obniżenia oceny kredytowej obejmuje ryzyko spadku Wartości Aktywów Netto Funduszu spowodowane obniżeniem ocen kredytowych (ratingów) emitentów lub emisji. Ryzyko rozpiętości kredytowej to ryzyko spadku Wartości Aktywów Netto Funduszu spowodowane zmianami rozpiętości kredytowej dla emisji, czyli różnicy między cenami instrumentów dłużnych o porównywalnych warunkach, ale wyemitowanych przez emitentów o różnych ratingach. Inwestycje w papiery komercyjne oraz obligacje municypalne i korporacyjne wiążą się zazwyczaj z wyższym poziomem ryzyka kredytowego, uzależnionym od wiarygodności kredytowej emitenta. Inwestycje w tytuły uczestnictwa emitowane przez instytucje wspólnego inwestowania mające siedzibę za granicą lub w jednostki uczestnictwa innych funduszy obciążone są ryzykiem pochodzącym od ryzyka lokat takiego funduszu. Inwestycje w lokaty bankowe związane są z ryzykiem kredytowym banku.

Ryzyko rozliczenia

Ryzyko rozliczenia występuje w przypadku rozliczania transakcji zakupu lub sprzedaży instrumentów finansowych, które nie są gwarantowane przez izby rozliczeniowe. Z ryzykiem rozliczenia wiąże się ryzyko operacyjne obejmujące ryzyko straty wynikającej z błędnych procedur wewnętrznych, niestosowania się do procedur, działania systemów bądź pracowników lub też wynikającej ze zdarzeń zewnętrznych. Cztery podstawowe źródła ryzyka operacyjnego to ludzie, systemy, zdarzenia zewnętrzne oraz procesy.

Ryzyko płynności

Ryzyko płynności wiąże się z brakiem możliwości przeprowadzenia transakcji, przy zachowaniu aktualnej ceny rynkowej. Ryzyko to występuje najczęściej przy próbie sprzedaży znacznej ilości posiadanych aktywów, szczególnie jeśli płynność obrotu danym instrumentem nie jest wysoka. Następuje wówczas naruszenie struktury popytu i podaży prowadzące do istotnej zmiany ceny rynkowej.

Ryzyko walutowe

Ryzyko wynika ze zmian kursów walut, w których wyrażone są lokaty Funduszu względem waluty, w której dokonywana jest wycena aktywów Funduszu. Fundusz lokuje środki w aktywa denominowane w walucie polskiej lub denominowane w walucie obcej. W związku z tym uczestnicy Funduszu muszą liczyć się z ryzykiem spadku Wartości Aktywów Netto Funduszu spowodowanym spadkiem kursu waluty polskiej w stosunku do walut obcych.

Ryzyko związane z koncentracją aktywów lub rynków

W oparciu o wiedzę Zarządzającego Funduszem, Fundusz może koncentrować inwestycje na określonym rynku, w określonym segmencie rynku (sektorze, kapitalizacji emitentów) lub określonym typie instrumentów finansowych.

Sytuacja na tym rynku, w określonym segmencie rynku lub w przypadku tych instrumentów finansowych może oddziaływać wówczas na wartość i płynność Aktywów Funduszu. Istotne wahania cen rynkowych poszczególnych instrumentów finansowych mogą powodować wahania Wartości Aktywów Netto Funduszu.

Udział poszczególnych kategorii lokat w Aktywach Funduszu będzie zmienny i zależny od relacji pomiędzy oczekiwanymi stopami zwrotu a ponoszonym ryzykiem. Fundusz może inwestować od 0% do 100% Aktywów Funduszu w poszczególne kategorie lokat, z zastrzeżeniem ograniczeń wynikających z Ustawy i Statutu.

Szczegółowe informacje w tym zakresie oraz możliwe zaangażowanie w Wystandaryzowane Instrumenty Pochodne, Niewystandaryzowane Instrumenty Pochodne oraz Towarowe Instrumenty Pochodne określa Statut.

Ryzyko kontrahentów Funduszu

Fundusz prowadząc działalność korzysta z usług różnych kontrahentów, m.in. Depozytariusza, brokerów, czy biegłych rewidentów. Istnieje ryzyko nie wywiązania się lub niepełnego wywiązania się kontrahentów z podjętych zobowiązań. Fundusz stara się ograniczać przedmiotowe ryzyko poprzez dobór do współpracy wiarygodnych kontrahentów oraz ustalanie odpowiednich sposobów współpracy z kontrahentami.

Ryzyko zmian w regulacjach prawnych dotyczących Funduszu

Działalność Funduszu regulowana jest przez liczne akty prawne i podlega ścisłemu nadzorowi Komisji. Podstawowe zasady funkcjonowania funduszy inwestycyjnych w Polsce określone są przepisami Ustawy, która reguluje m.in. zasady tworzenia funduszy inwestycyjnych, rodzaje funduszy inwestycyjnych, łączenie funduszy inwestycyjnych, obowiązki informacyjne, przekształcania i likwidację funduszy. Ponadto, istotne regulacje dotyczące zasad działania Funduszu zawarte są w licznych aktach wykonawczych wydanych na podstawie Ustawy. Wprowadzenie zmian w przepisach mających zastosowanie do Funduszu mogłoby spowodować utrudnienie jego działalności, zmniejszenie opłacalności lokowania środków Funduszu w określone kategorie lokat lub spowodować nałożenie dodatkowych obowiązków na Fundusz. Niekorzystne zmiany w regulacjach prawnych (w szczególności w systemie podatkowym, w systemie obrotu instrumentami finansowymi) mogą negatywnie wpływać na atrakcyjność finansową instrumentów finansowych. Jednocześnie warto wskazać, że zmiany w systemie prawnym mogą mieć charakter nagłego i znaczącego pogorszenia parametrów gospodarczych, przyczyniając się do gwałtownych ruchów cen na rynku. Ryzyko zmian w regulacjach prawnych dotyczących Funduszu może także przyjąć formę zmian przepisów regulujących limity inwestycyjne oraz zakres inwestycji przewidzianych dla funduszy inwestycyjnych zamkniętych, które to zmiany mogą utrudnić realizację założonej polityki inwestycyjnej.

Ryzyko zmian otoczenia ekonomiczno-prawnego wpływających na koszty Funduszu

Istnieje ryzyko zmian otoczenia ekonomiczno-prawnego, w jakim funkcjonuje Fundusz, powodujących zwiększenia kosztów pokrywanych z jego Aktywów. W szczególności istnieje ryzyko zmiany obowiązujących przepisów prawa, które zwalniają Fundusz z podatku dochodowego z tytułu osiągniętych przez Fundusz dochodów z lokat.

Ryzyko koniunktury gospodarczej

Wystąpienie kryzysów ekonomicznych lub załamanie koniunktury gospodarczej w kraju i na świecie, w tym zmiany sytuacji makroekonomicznej oraz sytuacji na rynkach finansowych i towarowych, może mieć wpływ na wahania Wartości Aktywów Netto na Certyfikat Inwestycyjny. Ponieważ Fundusz będzie inwestował między innymi w instrumenty dłużne, w tym skarbowe dłużne papiery wartościowe, więc wszelkie nietypowe sytuacje powodujące nagłe osłabienie wiarygodności Polski, co do możliwości lub gotowości do wywiązania się z ciężących na Państwie zobowiązań – zarówno wewnętrznych, jak i zewnętrznych – mogą powodować nietypową wyprzedaż aktywów nominowanych w złotych lub innych walutach, zarówno przez inwestorów krajowych, jak i zagranicznych. Do takich nietypowych sytuacji można zaliczyć: utratę płynności Skarbu Państwa, wstrzymanie przez Skarb Państwa obsługi zadłużenia lub istotne zredukowanie rezerw walutowych. W stopniu, w jakim Fundusz będzie inwestował w zagraniczne instrumenty finansowe, osłabienie wiarygodności innych krajów lub ogłoszenie przez nie niewypłacalności może również wywierać znaczący wpływ na działalność operacyjną Funduszu oraz wartość Aktywów.

Ryzyko inflacji

Ryzyko to może zmaterializować się w przypadku nieoczekiwanego wzrostu wskaźnika inflacji w trakcie funkcjonowania Funduszu. Jeżeli tak się stanie, to realna (tj. uwzględniająca wartość nabywczą złotego) stopa zwrotu z inwestycji w Certyfikaty Inwestycyjne może okazać się niższa od oczekiwanej.

Ryzyko podatkowe

Istnieje ryzyko wprowadzenia zmian przepisów, które okażą się niekorzystne dla Uczestników. Dotyczy to w szczególności przepisów w zakresie opodatkowania osób fizycznych oraz osób prawnych – istnieje możliwość, że inwestowanie w Certyfikaty Inwestycyjne związane będzie z większymi niż dotychczas obciążeniami podatkowymi. Może to spowodować zmniejszenie opłacalności inwestowania w Certyfikaty Inwestycyjne. Ogólne zasady opodatkowania dochodów z tytułu posiadania Certyfikatów Inwestycyjnych oraz obrotu nimi zostały opisane w Rozdziale Zasady opodatkowania dochodów związanych z posiadaniem Certyfikatów Inwestycyjnych i obrotem nimi” Prospektu. Ponadto, wynagrodzenie Towarzystwa za zarządzanie Funduszem nie zawiera podatku od towarów i usług ze względu na przepisy art. 43 ust. 1 pkt 12 lit. a) ustawy z dnia 11 marca 2004 r. o podatku od towarów i usług (tj. Dz.U. z 2017 r., poz. 1221 z późn. zm.), zgodnie z którymi od podatku zwolnione są m.in. usługi zarządzania funduszami inwestycyjnymi. Jednocześnie w przypadku zmiany obowiązujących

przepisów prawa, wynagrodzenie Towarzystwa za zarządzanie Funduszem zostanie odpowiednio podwyższone o wartość należnego podatku, zgodnie z przepisami obowiązującymi w momencie powstania takiego obowiązku podatkowego.

Podkreślenia wymaga fakt, że w Prospekcie zostały przedstawione informacje w zakresie opodatkowania, które mają ogólny charakter. Wskazane jest zatem skontaktowanie się z doradcą podatkowym lub prawnym w celu ustalenia szczegółowych zasad opodatkowania podatkiem dochodowym w odniesieniu do indywidualnej sytuacji podatnika. Towarzystwo zwraca również uwagę na możliwość zmiany przepisów prawnych wskazanych w Prospekcie.

Ryzyko niedojścia do skutku emisji Certyfikatów Inwestycyjnych

Zaistnienie jednej z przyczyn niedojścia emisji do skutku spowoduje, że osobom, które dokonały zapisu na Certyfikaty Inwestycyjne oraz dokonały na nie wpłaty, nie zostaną one przydzielone, a ponadto nie będą mogły dysponować wpłaconymi środkami pieniężnymi do czasu otrzymania zwrotu dokonanych wpłat.

Ryzyko związane z dopuszczeniem oraz wprowadzeniem Certyfikatów Inwestycyjnych do obrotu na GPW

Fundusz jest zobowiązany w terminie 14 dni od dnia wpisania Funduszu do Rejestru Funduszy Inwestycyjnych, w przypadku emisji Certyfikatów Inwestycyjnych serii 001 oraz od dnia zamknięcia każdej kolejnej emisji Certyfikatów Inwestycyjnych, do złożenia wniosku o dopuszczenie Certyfikatów Inwestycyjnych do obrotu na rynku regulowanym prowadzonym przez GPW. Fundusz doloży należytej staranności w celu prawidłowego przeprowadzenia czynności zmierzających do dopuszczenia i wprowadzenia Certyfikatów Inwestycyjnych do obrotu na rynku regulowanym, którym będzie rynek podstawowy GPW. Istnieje jednak ryzyko, że Certyfikaty Inwestycyjne nie zostaną dopuszczone lub wprowadzone do obrotu na rynku podstawowym GPW lub ich dopuszczenie lub wprowadzenie zostanie opóźnione, w przypadku gdy odpowiednie organy GPW nie wydadzą zgody na ich dopuszczenie lub wprowadzenie do obrotu. W konsekwencji Uczestnicy Funduszu mogą być pozbawieni możliwości zbywania Certyfikatów Inwestycyjnych lub zakładana możliwość ich zbywania może zostać poważnie ograniczona. W przypadku odmowy dopuszczenia Certyfikatów Inwestycyjnych do obrotu na rynku podstawowym GPW, Towarzystwo złoży odpowiedni wniosek celem wprowadzenia Certyfikatów Inwestycyjnych do alternatywnego systemu obrotu. Towarzystwo oraz Fundusz nie gwarantują dopuszczenia Certyfikatów Inwestycyjnych do obrotu na ww. rynkach.

Ryzyko nieprzydzielenia Certyfikatów Inwestycyjnych

Zaistnienie jednej z przyczyn nieprzydzielenia Certyfikatów Inwestycyjnych, spowoduje, że osobom, które dokonały zapisu na te Certyfikaty Inwestycyjne oraz dokonały na nie wpłaty nie zostaną one przydzielone lub nie zostaną przydzielone w liczbie wynikającej z zapisu, a ponadto nie będą mogły dysponować wpłaconymi środkami pieniężnymi do czasu otrzymania zwrotu dokonanych wpłat.

Szczegółowe zasady przydziału Certyfikatów Inwestycyjnych określono w Prospekcie. Nieprzydzielenie Certyfikatów Inwestycyjnych danej emisji może być spowodowane m.in.:

- w przypadku niepełnego lub nienależytego wypełnienia formularza zapisu, niedokonania wpłaty w terminie przyjmowania zapisów lub niedokonania wpłaty w wysokości co najmniej wymaganej wpłaty, złożeniem zapisu na mniejszą liczbę Certyfikatów Inwestycyjnych niż minimalny zapis; redukcją zapisów na Certyfikaty Inwestycyjne, w wyniku której może nastąpić przydzielenie mniejszej liczby Certyfikatów Inwestycyjnych niż wynikająca z zapisów;
- niedojściem emisji do skutku, w przypadku niezbrania w okresie przyjmowania zapisów na Certyfikaty Inwestycyjne zapisów na minimalną liczbę Certyfikatów Inwestycyjnych przewidzianych dla danej emisji;
- złożeniem oświadczenia na piśmie z podpisem poświadczonym notarialnie, lub przez pracownika Towarzystwa lub podmiotu pośredniczącego w przyjmowaniu zapisów - o uchyleniu się od skutków prawnych złożonego zapisu w terminie 2 dni roboczych od dnia udostępniania aneksu do Prospektu Emisyjnego, przez osobę, która złożyła zapis przed udostępnieniem aneksu, w przypadku gdy po rozpoczęciu zapisów do publicznej wiadomości zostanie udostępniony aneks do Prospektu Emisyjnego dotyczący zdarzenia lub okoliczności zaistniałych przed dokonaniem przydziału Certyfikatów Inwestycyjnych, o których Fundusz powziął wiadomość przed tym przydziałem;
- złożeniem oświadczenia na piśmie z podpisem poświadczonym notarialnie lub przez pracownika Towarzystwa lub podmiotu pośredniczącego w przyjmowaniu zapisów - o uchyleniu się od skutków prawnych złożonego zapisu, w terminie 2 dni roboczych od dnia przekazania do publicznej wiadomości informacji o cenie emisyjnej oferowanych Certyfikatów Inwestycyjnych przez osobę, która złożyła zapis przed przekazaniem do publicznej wiadomości informacji o cenie emisyjnej oferowanych Certyfikatów Inwestycyjnych.

Dodatkowo przydział Certyfikatów Inwestycyjnych staje się bezskuteczny w przypadku:

- odmowy wpisu Funduszu do Rejestru Funduszy Inwestycyjnych;
- cofnięcia przez Komisję zezwolenia na utworzenie Funduszu;

- wygaśnięcia zezwolenia na utworzenie Funduszu w wyniku niezłożenia przez Towarzystwo przed upływem 6 miesięcy od dnia doręczenia zezwolenia na utworzenie Funduszu wniosku o wpisanie Funduszu do Rejestru Funduszy Inwestycyjnych.

Powyższe oznacza, że osobom, które dokonały Zapisu mogą nie zostać przydzielone Certyfikaty Inwestycyjne albo może nie zostać przydzielona liczba Certyfikatów Inwestycyjnych na jaką złożony został Zapis, jak również osoby te do czasu zwrotu środków pieniężnymi wpłaconych w związku z dokonanym Zapisem, nie będą mogły dysponować wpłaconymi środkami do czasu otrzymania zwrotu dokonanych wpłat.

Ryzyko zawieszenia lub wykluczenia Certyfikatów z obrotu przez organy GPW

W przypadkach określonych w regulaminie GPW, a w szczególności gdy wymaga tego bezpieczeństwo obrotu Zarząd GPW może zawiesić obrót papierami wartościowymi na GPW, co z kolei może się wiązać z ograniczeniem zbywalności Certyfikatów Inwestycyjnych.

W przypadku zagrożenia bezpieczeństwa obrotu lub naruszenia przez emitenta przepisów obowiązujących na rynku, Zarząd GPW może wykluczyć papiery wartościowe z obrotu na GPW. Istnieje ryzyko czy sytuacja taka nie wystąpi w odniesieniu do Certyfikatów Inwestycyjnych po dopuszczeniu ich do obrotu na rynku podstawowym GPW.

Ryzyko związane z możliwością przeprowadzenia kolejnych emisji Certyfikatów Inwestycyjnych

W przypadku kolejnych emisji Certyfikatów Inwestycyjnych istnieje ryzyko, że Aktywa Funduszu uzyskane poprzez kolejne emisje Certyfikatów Inwestycyjnych mogą zostać mniej korzystnie ulokowane. Wywołane to może być tym, że warunki rynkowe w chwili dokonywania drugiej lub kolejnych emisji Certyfikatów Inwestycyjnych mogą znacząco odbiegać na niekorzyść od tych, jakie występowały przy pierwszej emisji, co z kolei może prowadzić do sytuacji, w której środki zebrane w kolejnych emisjach zostaną ulokowane w sposób mniej korzystny niż pozyskane w drodze wcześniejszych emisji. Znaczące zwiększenie Aktywów Funduszu w wyniku kolejnych emisji Certyfikatów Inwestycyjnych może spowodować zmniejszenie efektywności zarządzania Funduszem. Towarzystwo dołoży starań, aby kolejne emisje Certyfikatów Inwestycyjnych nie powodowały zmniejszenia efektywności zarządzania Funduszem. W przypadku, gdy Aktywa Funduszu uzyskane w kolejnych emisjach zostaną ulokowane mniej korzystnie, będzie to miało wpływ na wyniki całego Funduszu.

Ryzyko braku płynności i ograniczonej zbywalności Certyfikatów Inwestycyjnych

Pierwszym Dniem Wykupu będzie ostatni dzień kwartału kalendarzowego, na który przypada zwyczajna sesja na GPW, po kwartale kalendarzowym w którym Fundusz zostanie wpisany do Rejestru Funduszy Inwestycyjnych. Kolejnymi Dniami Wykupu będzie ostatni dzień każdego kwartału kalendarzowego, na który przypada zwyczajna sesja na GPW, począwszy od kwartału, po kwartale w którym zostanie przeprowadzony pierwszy Dzień Wykupu.

Termin rozpoczęcia przyjmowania żądań wykupu będzie przypadał w pierwszym Dniu Roboczym miesiąca, w którym będzie Dzień Wykupu. Termin przyjmowania żądań wykupu będzie trwał 7 dni, z zastrzeżeniem zdania następnego. W przypadku, w którym termin zakończenia przyjmowania żądań wykupu nie będzie przypadał na Dzień Roboczy, termin zakończenia przyjmowania żądań wykupu zostanie przedłużony do najbliższego Dnia Roboczego. Żądanie wykupu powinno zawierać liczbę Certyfikatów Inwestycyjnych objętych żądaniem. Żądanie wykupu złożone po terminie wskazanym powyżej nie zostanie zrealizowane. Żądania wykupu Certyfikatów Inwestycyjnych będą przyjmowane przez podmioty pośredniczące w przyjmowaniu zapisów.

Wycofanie się z inwestycji w Certyfikaty Inwestycyjne w okresach pomiędzy datami wykupu będzie możliwe tylko poprzez ich zbycie, co będzie możliwe na rynku regulowanym. W tym celu Fundusz planuje wprowadzanie Certyfikatów Inwestycyjnych do obrotu na rynku podstawowym na GPW. W przypadku odmowy dopuszczenia Certyfikatów Inwestycyjnych do obrotu na GPW, obrót nimi może być prowadzony w alternatywnym systemie obrotu. Istnieje ryzyko, że zbyt niski poziom obrotów Certyfikatami Inwestycyjnymi uniemożliwi ich zbycie na rynku wtórnym lub, że ceny po jakich będą zawierane transakcje na rynku wtórnym będą znacząco niższe od aktualnej Wartości Aktywów Netto na Certyfikat Inwestycyjny. Inwestor powinien mieć na względzie, że Certyfikaty Inwestycyjne mogą być również zbywane na podstawie umowy cywilnoprawnej.

Ryzyko nieosiągnięcia oczekiwanego zwrotu z inwestycji w Certyfikaty Inwestycyjne

Fundusz poprzez proces inwestycyjny i lokowanie Aktywów Funduszu w określone w Statucie rodzaje lokat będzie dążył do zrealizowania celu inwestycyjnego określonego w Statucie, przy czym jednak ani Fundusz ani jakikolwiek inny podmiot nie gwarantuje osiągnięcia tego celu. Uczestnik Funduszu powinien mieć na uwadze, że Fundusz pomimo dokładania należytej staranności może nie osiągnąć zakładanego zwrotu z inwestycji, w związku tym inwestycja w Certyfikaty Inwestycyjne może wiązać się ze stratą dla Uczestnika części lub całości zainwestowanych środków.

Szczegółowe informacje na temat ryzyk, w tym innych niż opisane powyżej, na które narażony jest Emitent znajdują się w Prospekcie emisyjnym.

4. oświadczenie o stosowaniu ładu korporacyjnego

Fundusz i Towarzystwo stosują Zasady ładu korporacyjnego dla instytucji nadzorowanych, wydane przez Komisję Nadzoru Finansowego w dniu 22 lipca 2014 r.

W niniejszym punkcie sprawozdania zostały przedstawione informacje dotyczące Towarzystwa, będącego organem Emitenta.

4.1. wskazanie zbioru zasad ładu korporacyjnego, któremu podlega emitent, oraz miejsca, gdzie tekst zbioru zasad jest publicznie dostępny lub zbioru zasad ładu korporacyjnego, na którego stosowanie emitent mógł się zdecydować dobrowolnie, oraz miejsce, gdzie tekst zbioru jest publicznie dostępny lub wszelkich odpowiednich informacji dotyczących stosowanych przez emitenta praktyk w zakresie ładu korporacyjnego, wykraczających poza wymogi przewidziane prawem krajowym wraz z przedstawieniem informacji o stosowanych przez niego praktykach w zakresie ładu korporacyjnego

W okresie sprawozdawczym Spółka podlegała zasadom ładu korporacyjnego określonym w dokumencie „Dobre Praktyki Spółek Notowanych na GPW 2016”, w brzmieniu stanowiącym załącznik do Uchwały nr 26/1413/2015 Rady Nadzorczej Giełdy Papierów Wartościowych w Warszawie S.A. z dnia 13 października 2015 roku. Zbiór zasad ładu korporacyjnego, o którym mowa powyżej jest dostępny na stronie internetowej www.gpw.pl.

W okresie sprawozdawczym Spółka dobrowolnie stosowała się do zasad ładu korporacyjnego określonych w dokumencie „Zasady Ładu Korporacyjnego Dla Instytucji Nadzorowanych” wydanym przez Komisję Nadzoru Finansowego w dniu 22 lipca 2014 r.

Zbiór zasad ładu korporacyjnego, o którym mowa powyżej jest dostępny na stronie internetowej www.knf.gpw.pl.

Emitent nie przyjął do stosowania innych praktyk w zakresie ładu korporacyjnego.

4.2. w zakresie, w jakim emitent odstąpił od postanowień zbioru zasad ładu korporacyjnego, o którym mowa w pkt 4.1., wskazanie tych postanowień oraz wyjaśnienie przyczyn tego odstąpienia

4.2.1. wskazanie postanowień zbioru zasad ładu korporacyjnego, od których Emitent odstąpił w sposób trwały oraz wyjaśnienie przyczyn tego odstąpienia

W okresie sprawozdawczym Spółka stosowała się do zasad ładu korporacyjnego określonych w dokumencie „Dobre Praktyki Spółek Notowanych na GPW 2016”, w brzmieniu stanowiącym załącznik do Uchwały nr 26/1413/2015 Rady Nadzorczej Giełdy Papierów Wartościowych w Warszawie S.A. z dnia 13 października 2015 roku, z zastrzeżeniem informacji wskazanych poniżej.

Spółka Quercus TFI S.A. nie opracowała i nie realizuje polityki różnorodności, o której mowa w zasadzie I.Z.1.15 Dobrych Praktyk Spółek Notowanych na GPW 2016 (tj. polityki różnorodności w odniesieniu do władz spółki oraz jej kluczowych menedżerów uwzględniającej takie elementy, jak płeć, kierunek wykształcenia, wiek, doświadczenie zawodowe). Spółka posiada stabilny zespół pracowników obejmujący członków władz i kluczowych menedżerów, w przeważającej większości o wieloletnim stażu pracy w Spółce. Kryterium zatrudnienia w Spółce są kwalifikacje pracowników. Spółka nie zamierza wprowadzać polityki różnorodności i dokonywać zmian kadrowych wyłącznie w celu zapewnienia różnorodności pracowników według kryteriów płci, kierunku wykształcenia, wieku i doświadczenia zawodowego.

W zakresie rekomendacji II.R.2 Spółka wskazuje, że nie posiada polityki różnorodności, o której mowa w zasadzie I.Z.1.15 (stosownie do wyjaśnień dotyczących zasady I.Z.1.15), a decyzje w sprawie wyboru członków Zarządu i Rady Nadzorczej podejmuje Walne Zgromadzenie, co nie przesądza o stosowaniu albo nie stosowaniu w przyszłości rekomendacji II.R.2.

Spółka nie stosuje i nie zamierza stosować rekomendacji IV.R.2 w zakresie umożliwienia akcjonariuszom wykonywania prawa głosu przy wykorzystaniu środków komunikacji elektronicznej (tj. w zakresie punktu 3 rekomendacji IV.R.2). W ocenie Spółki koszty stosowania rozwiązań, których dotyczy w/w wyłączenie, byłyby niewspółmiernie wysokie do potencjalnych korzyści płynących z ich zastosowania (aktualnie Spółka nie dysponuje odpowiednim sprzętem, który umożliwiłby przeprowadzenie głosowania przy wykorzystaniu środków komunikacji elektronicznej), a akcjonariusze nie zgłaszali Spółce potrzeby wprowadzenia takiego rozwiązania. Spółka stosuje się natomiast do rekomendacji IV.R.2 w pozostałym zakresie (tj. w zakresie punktu 1 i 2 rekomendacji IV.R.2).

Spółka zwraca również uwagę, że ostateczna decyzja co do przestrzegania niektórych zasad Dobrych Praktyk Spółek Notowanych na GPW należy do członków Rady Nadzorczej i akcjonariuszy, na których działanie Zarząd nie ma wpływu.

W okresie sprawozdawczym Spółka stosowała się do zasad ładu korporacyjnego określonych w dokumencie „Zasady Ładu Korporacyjnego Dla Instytucji Nadzorowanych” wydanym przez Komisję Nadzoru Finansowego w dniu 22 lipca 2014 r., z wyłączeniem zasady określonej w § 8 ust. 4 w/w Zasad Ładu Korporacyjnego w zakresie

zapewnienia możliwości elektronicznego głosowania na Walnym Zgromadzeniu. Spółka zapewnia natomiast transmisję obrad Walnego Zgromadzenia w czasie rzeczywistym oraz dwustronną komunikację w czasie rzeczywistym, w ramach której akcjonariusze mogą wypowiadać się w toku obrad przebywając w miejscu innym niż miejsce obrad. Jest to wyłączenie analogiczne jak wyłączenie, które Spółka stosuje w przypadku Dobrych Praktyk Spółek Notowanych na GPW.

Wdrożenie przez Walne Zgromadzenie, w zakresie kompetencji Walnego Zgromadzenia, w/w Zasad Ładu Korporacyjnego będzie przewidziane w porządku obrad najbliższego Walnego Zgromadzenia, które zostanie zwołane przez Zarząd.

4.2.1. wskazanie postanowień zbioru zasad ładu korporacyjnego, od których Emitent odstąpił w sposób incydentalny oraz wyjaśnienie przyczyn tego odstąpienia

W poprzednim okresie sprawozdawczym, w związku z powołaniem członków Rady Nadzorczej i członków Zarządu kolejnej kadencji, nie została zastosowana rekomendacja II.R.2. „Dobrych Praktyk Spółek Notowanych na GPW 2016” w zakresie różnorodności członków organów pod względem płci i wieku. Wszyscy członkowie tych organów Spółki są płci męskiej, a członkowie Rady Nadzorczej oraz członkowie Zarządu są w podobnym wieku. Inne kandydatury, w szczególności kandydatury osób płci żeńskiej nie zostały zgłoszone.

Ponadto, w odniesieniu do zasady określonej w § 8 ust. 4 „Zasad Ładu Korporacyjnego Dla Instytucji Nadzorowanych” Spółka wskazuje, że powołani członkowie Rady Nadzorczej kolejnej kadencji nie zostali wybrani spośród kandydatów zgłoszonych przez akcjonariuszy mniejszościowych. Kandydatury takie nie zostały zgłoszone.

W powyższym zakresie sytuacja nie uległa zmianie w bieżącym okresie sprawozdawczym.

W okresie sprawozdawczym Spółka nie odstąpiła od innych postanowień zbioru dobrych praktyk w sposób incydentalny.

4.3. opis głównych cech stosowanych w przedsiębiorstwie emitenta systemów kontroli wewnętrznej i zarządzania ryzykiem w odniesieniu do procesu sporządzania sprawozdań finansowych i skonsolidowanych sprawozdań finansowych

W Spółce funkcjonuje system kontroli wewnętrznej w odniesieniu do procesu sporządzania sprawozdań finansowych oparty na regulacjach zawartych w procedurach wewnętrznych i polityce rachunkowości. Za funkcjonowanie i skuteczność procesów kontrolnych w procesie sporządzania sprawozdań finansowych odpowiada Zarząd Spółki.

System kontroli wewnętrznej zapewnia między innymi:

- kompletność ujęcia w sprawozdaniu finansowym kosztów i przychodów,
- kontrolę wydatków i okresową optymalizację kosztów,
- kontrole przygotowywanych sprawozdań finansowych Funduszy QUERCUS i Spółki,
- ochronę informacji poufnych,
- sprawne i szybkie korygowanie zaistniałych nieprawidłowości.

Spółka wykorzystuje wiele elementów służących wyeliminowaniu ryzyka błędu i utrzymaniu jakości zarządzania procesem sporządzania sprawozdań finansowych. Takimi elementami są:

- podział obowiązków pomiędzy poszczególne Departamenty i osoby odpowiedzialne w Spółce, umożliwiający również dwuosobową klasyfikację i akceptację faktur kosztowych i przychodowych,
- system praw dostępu do bankowości elektronicznej zapobiegający nieautoryzowanemu dostępowi do zasobów finansowych Spółki,
- polityka rachunkowości, która określa zasady sporządzania sprawozdań finansowych oparte na przepisach ustawy z dnia 29 września 1994 roku o rachunkowości (tekst jednolity Dz. U. z 2013 roku, poz. 330, z późniejszymi zmianami) oraz wydanymi na jej podstawie przepisami, w tym z Rozporządzeniem Ministra Finansów z dnia 18 października 2005 r. w sprawie zakresu informacji wykazywanych w sprawozdaniach finansowych i skonsolidowanych sprawozdaniach finansowych, wymaganych w prospekcie emisyjnym dla emitentów z siedzibą na terytorium Rzeczypospolitej Polskiej, dla których właściwe są polskie zasady rachunkowości (Dz. U. Nr 209, poz. 1743 z późn. zmianami),
- system weryfikacji bieżących raportów finansowych ograniczających ryzyko wystąpienia błędu, umożliwiający sprawną weryfikację i wprowadzanie korekt w księgach Spółki,
- zawnoszony system do prowadzenia księgowości Symfonia Forte, zapewniający rzetelność i wiarygodność przetwarzanych informacji,
- zlecenie badania i przeglądu sprawozdań finansowych renomowanej firmie Ernst & Yung Audyt Polska Spółka z ograniczoną odpowiedzialnością Sp.k. gwarantujące usługi badania i przeglądu sprawozdań finansowych na wysokim poziomie.

W procesie przygotowywania rocznych i półrocznych sprawozdań finansowych biorą udział Członkowie Zarządu, których zadaniem jest kontrola merytoryczna i jakościowa. Wprowadzone elementy kontroli połączone z wiedzą osoby prowadzącej księgi Spółki oraz doświadczeniem i renomą spółki audytorskiej pozwalają na znaczne wyeliminowanie czynnika ryzyka i zapewniają rzetelne i zgodne z bieżącą sytuacją finansową Spółki zaprezentowanie sprawozdań finansowych.

4.4. wskazanie akcjonariuszy posiadających bezpośrednio lub pośrednio znaczne pakiety akcji wraz ze wskazaniem liczby posiadanych przez te podmioty akcji, ich procentowego udziału w kapitale zakładowym, liczby głosów z nich wynikających i ich procentowego udziału w ogólnej liczbie głosów na walnym zgromadzeniu

Emitent z uwagi na swoją formę prawną nie emituje akcji i nie posiada akcjonariatu dysponującego pakietami akcji Emitenta.

4.5. wskazanie posiadaczy wszelkich papierów wartościowych, które dają specjalne uprawnienia kontrolne, wraz z opisem tych uprawnień

Nie istnieją papiery wartościowe, które dają specjalne uprawnienia kontrolne w stosunku do Emitenta.

4.6. wskazanie wszelkich ograniczeń odnośnie do wykonywania prawa głosu, takich jak ograniczenie wykonywania prawa głosu przez posiadaczy określonej części lub liczby głosów, ograniczenia czasowe dotyczące wykonywania prawa głosu lub zapisy, zgodnie z którymi, przy współpracy spółki, prawa kapitałowe związane z papierami wartościowymi są oddzielone od posiadania papierów wartościowych

Nie istnieją takie ograniczenia.

4.7. wskazanie wszelkich ograniczeń dotyczących przenoszenia prawa własności papierów wartościowych emitenta

Nie istnieją takie ograniczenia

4.8. opis zasad dotyczących powoływania i odwoływania osób zarządzających oraz ich uprawnień, w szczególności prawo do podjęcia decyzji o emisji lub wykupie akcji

Organem bezpośrednio nadzorującym Emitenta jest Zarząd Towarzystwa. Członkowie Zarządu są powoływani i odwoływani przez Walne Zgromadzenie. Walne Zgromadzenie ustala także funkcje Członków Zarządu (Prezes, Pierwszy Wiceprezes, Wiceprezes lub Członek Zarządu). Kadencja Członków Zarządu trwa trzy lata. Członkowie Zarządu powoływani są na okres wspólnej kadencji. Wynagrodzenie Członków Zarządu ustala Zarząd.

Do kompetencji Zarządu należą wszelkie sprawy nie zastrzeżone do kompetencji innych organów Towarzystwa. Uchwały Zarządu zapadają bezwzględną większością głosów. W przypadku równości głosów decyduje głos Prezesa Zarządu.

Do składania oświadczeń woli w imieniu Emitenta uprawnieni są dwaj Członkowie Zarządu działający łącznie albo Członek Zarządu działający łącznie z prokurentem.

Organizację prac Zarządu i tryb jego funkcjonowania określa regulamin Zarządu uchwalony przez Zarząd większością co najmniej 2/3 głosów.

Na dzień sporządzenia niniejszego sprawozdania Zarząd nie ma uprawnień do podjęcia decyzji o emisji i wykupie akcji.

4.9. opis zasad zmiany statutu lub umowy spółki emitenta

Zmiany Statutu Emitenta następują zgodnie z zasadami określonymi w Kodeksie spółek handlowych. Zmiana Statutu wymaga uchwały Zgromadzenia Inwestorów i wpisu do rejestru.

4.10. sposób działania walnego zgromadzenia i jego zasadnicze uprawnienia oraz opis praw akcjonariuszy i sposobu ich wykonywania, w szczególności zasady wynikające z regulaminu walnego zgromadzenia, jeżeli taki regulamin został uchwalony, o ile informacje w tym zakresie nie wynikają wprost z przepisów prawa

W Funduszu działa Zgromadzenie Inwestorów. Sposób funkcjonowania Zgromadzenia Inwestorów określa Ustawa w art. 142 - 144 oraz § 5 Statutu. Zgromadzenie Inwestorów jest organem Funduszu. Do uprawnień Zgromadzenia Inwestorów należy podejmowanie uchwał w sprawie:

- 1) rozwiązania Funduszu,
- 2) rozpatrzenia i zatwierdzenia sprawozdania finansowego Funduszu,
- 3) wyrażenia zgody na:
 - a) zmianę Depozytariusza,
 - b) emisję nowych Certyfikatów Inwestycyjnych.

Żadna decyzja inwestycyjna nie wymaga dla swojej ważności zgody Zgromadzenia Inwestorów. Zgromadzenie Inwestorów zwoływane jest przez Spółkę poprzez ogłoszenie zamieszczone na stronie internetowej przeznaczonej do ogłoszeń Funduszu, co najmniej na 21 dni przed dniem Zgromadzenia Inwestorów. Ogłoszenie, o którym mowa w zdaniu poprzednim, powinno określać miejsce, datę i godzinę Zgromadzenia

Inwestorów oraz porządek obrad. Uczestnicy posiadający co najmniej 10% ogólnej liczby wyemitowanych Certyfikatów Inwestycyjnych mogą domagać się zwołania Zgromadzenia Inwestorów, składając takie żądanie na piśmie zarządowi Towarzystwa. Żądanie zwołania Zgromadzenia Inwestorów powinno zawierać w szczególności proponowany porządek obrad. Jeżeli Spółka nie zwoła Zgromadzenia Inwestorów w terminie 14 dni od dnia zgłoszenia żądania jego zwołania, sąd rejestrowy może upoważnić Uczestników występujących z żądaniem do zwołania Zgromadzenia Inwestorów na koszt Spółki. Spółka zobowiązana jest zwołać w terminie 4 miesięcy po upływie każdego roku obrotowego Zgromadzenie Inwestorów, którego przedmiotem będzie rozpatrzenie i zatwierdzenie rocznego sprawozdania finansowego Funduszu za ubiegły rok obrotowy. Uprawnionymi do udziału w Zgromadzeniu Inwestorów są Uczestnicy, którzy nie później niż na 7 dni przed dniem odbycia Zgromadzenia Inwestorów złożą Spółce świadectwo depozytowe wydane zgodnie z przepisami Ustawy o Obrocie. Zgromadzenie Inwestorów odbywa się w siedzibie Funduszu. Każdy Certyfikat Inwestycyjny daje prawo do jednego głosu na Zgromadzeniu Inwestorów. Uczestnik może brać udział w Zgromadzeniu Inwestorów osobiście lub przez pełnomocnika. Pełnomocnictwo powinno być sporządzone w formie pisemnej pod rygorem nieważności oraz dołączone do protokołu z posiedzenia Zgromadzenia Inwestorów. Wniosek o zwołanie Zgromadzenia Inwestorów oraz wnioski o charakterze porządkowym mogą być uchwalone, mimo że nie były umieszczone w porządku obrad. Jeżeli przepisy Ustawy lub Statutu nie stanowią inaczej, Zgromadzenie Inwestorów jest ważne bez względu na liczbę reprezentowanych na nim Certyfikatów Inwestycyjnych. Uchwały Zgromadzenia Inwestorów podejmowane są bezwzględną większością głosów, chyba że Ustawa wymaga innej większości, z zastrzeżeniem, że uchwały w sprawie zatwierdzenia rocznego sprawozdania finansowego Funduszu oraz uchwały w sprawie wyrażenia zgody na emisję nowych Certyfikatów Inwestycyjnych są podejmowane zwykłą większością głosów (więcej głosów „za” niż „przeciw”). Uchwały Zgromadzenia Inwestorów wymagają zaprotokołowania przez Towarzystwo. Szczegółowy tryb działania Zgromadzenia Inwestorów określa regulamin Zgromadzenia Inwestorów uchwalany przez Zgromadzenie Inwestorów, z tym że zgodnie z postanowieniami statutu Funduszu pierwszy regulamin został nadany przez Spółkę.

4.11. skład osobowy i zmiany, które w nim zaszły w ciągu ostatniego roku obrotowego, oraz opis działania organów zarządzających, nadzorujących lub administrujących emitenta oraz ich komitetów

Zgodnie z art. 4 ust. 1 Ustawy, Towarzystwo tworzy Fundusz, zarządza nim i reprezentuje Fundusz w stosunkach z osobami trzecimi. Ze względu na powyższe, poniżej przedstawiono informacje dotyczące osób zarządzających oraz nadzorujących Towarzystwo.

4.11.1. Rada Nadzorcza

Na dzień 31.12.2017 r. w skład Rady Nadzorczej wchodził:

L.p.	Imię i nazwisko	Funkcja	Data powołania	Data rozpoczęcia kadencji	Data zakończenia kadencji
1.	Maciej Radziwiłł	Przewodniczący Rady Nadzorczej	27.04.2016	27.04.2016	27.04.2019
2.	Janusz Nowicki	Wiceprzewodniczący Rady Nadzorczej	27.04.2016	27.04.2016	27.04.2019
3.	Jerzy Lubianiec	Sekretarz Rady Nadzorczej	27.04.2016	27.04.2016	27.04.2019
4.	Jerzy Cieślík	Członek Rady Nadzorczej	27.04.2016	27.04.2016	27.04.2019
5.	Andrzej Dadełło	Członek Rady Nadzorczej	27.04.2016	27.04.2016	27.04.2019

Źródło: Emitent

W okresie sprawozdawczym nie było zmian w składzie Rady Nadzorczej Emitenta. Skład Rady Nadzorczej został ustalony przez Walne Zgromadzenie w dniu 27 kwietnia 2016 r.

Kompetencje i zasady pracy Rady Nadzorczej regulują:

- Kodeks spółek handlowych,
- ustawa z dnia 7 maja 2009 r. o biegłych rewidentach i ich samorządzie, podmiotach uprawnionych do badania sprawozdań finansowych oraz o nadzorze publicznym (Dz. U. nr 77, poz. 649, z późn. zm.),
- Statut Spółki (dostępny na stronie internetowej Spółki),
- Regulamin Rady Nadzorczej (dostępny na stronie internetowej Spółki).

Zgodnie z § 15 Statutu Spółki Rada Nadzorcza składa się z 3 (trzech) do 8 (ośmiu) członków, z zastrzeżeniem, że w okresie gdy Spółka jest spółką publiczną, w rozumieniu Kodeksu spółek handlowych, Rada Nadzorcza składa się z 5 (pięciu) do 8 (ośmiu) członków. Członkowie Rady Nadzorczej powoływani i odwoływani są na wspólną kadencję przez Walne Zgromadzenie. Kadencja Członków Rady Nadzorczej trwa 3 lata. Zgodnie z § 16 Statutu Spółki Rada Nadzorcza wybiera ze swojego grona Przewodniczącego, Wiceprzewodniczącego oraz Sekretarza. Zgodnie z § 18 Statutu Spółki wynagrodzenie Członków Rady Nadzorczej ustala Walne Zgromadzenie.

Sprawozdanie Zarządu z działalności QUERCUS Multistrategy FIZ.
za okres od 01.01.2017 r. do 31.12.2017 r.

Zgodnie z § 16 Statutu Spółki organizację prac Rady Nadzorczej i tryb jej funkcjonowania określa regulamin Rady Nadzorczej uchwalony przez nią większością co najmniej 2/3 głosów.
Zgodnie z § 17 Statutu Spółki uchwały Rady Nadzorczej zapadają bezwzględną większością głosów.

W okresie sprawozdawczym Rada Nadzorcza działała w składzie pięcioosobowym i w związku z tym, zgodnie z uchwałą Walnego Zgromadzenia, Rada Nadzorcza wykonywała zadania komitetu audytu przewidziane w w/w ustawie o biegłych rewidentach i ich samorządzie, podmiotach uprawnionych do badania sprawozdań finansowych oraz o nadzorze publicznym.

Z uwagi na skalę działalności Spółki oraz zasady powoływania członków organów i ustalania ich wynagrodzenia, w ramach Rady Nadzorczej nie został ustanowiony komitet (komisja) ds. nominacji ani komitet (komisja) ds. wynagrodzeń.

4.11.2. Zarząd Spółki

Na dzień 31.12.2017 r. w skład Zarządu Spółki wchodził:

L.p.	Imię i nazwisko	Funkcja	Data powołania	Data rozpoczęcia kadencji	Data zakończenia kadencji
1.	Sebastian Buczek	Prezes Zarządu	27.04.2016	27.04.2016	27.04.2019
2.	Artur Paderewski	Pierwszy Wiceprezes Zarządu	27.04.2016	27.04.2016	27.04.2019
3.	Piotr Płuska	Wiceprezes Zarządu	27.04.2016	27.04.2016	27.04.2019
4.	Paweł Cichoń	Wiceprezes Zarządu	27.04.2016	27.04.2016	27.04.2019

Źródło: Emitent

W składzie Zarządu nie nastąpiły zmiany w trakcie okresu sprawozdawczego. W dniu 27 kwietnia 2016 r. Walne Zgromadzenie powołało wszystkich dotychczasowych członków Zarządu na kolejną, czwartą kadencję.

Kompetencje i zasady pracy Zarządu regulują:

- Kodeks spółek handlowych,
- Statut Spółki (dostępny na stronie internetowej Spółki),
- Regulamin Zarządu (dostępny na stronie internetowej Spółki).

Zgodnie z § 10 Statutu Spółki Zarząd Spółki składa się z 2 (dwóch) do 6 (sześciu) członków, w tym Prezesa, Pierwszego Wiceprezesa, Wiceprezesów i/lub Członków Zarządu, powoływanych i odwoływanych na wspólną kadencję przez Walne Zgromadzenie. Kadencja Członków Zarządu trwa trzy lata. Walne Zgromadzenie ustala funkcje Członków Zarządu. Wynagrodzenie Członków Zarządu ustala Zarząd. Zgodnie z § 11 Statutu Spółki, do składania oświadczeń woli w imieniu Spółki uprawnieni są dwaj Członkowie Zarządu działający łącznie albo Członek Zarządu działający łącznie z prokurentem.

Zgodnie z § 12 Statutu Spółki organizację prac Zarządu i tryb jego funkcjonowania określa regulamin Zarządu uchwalony przez Zarząd większością co najmniej 2/3 głosów.

Zgodnie z § 13 Statutu Spółki uchwały Zarządu zapadają bezwzględną większością głosów.

5. wskazanie postępowań toczących się przed sądem, organem właściwym dla postępowania arbitrażowego lub organem administracji publicznej, z uwzględnieniem informacji w zakresie: a) postępowania dotyczącego zobowiązań albo wierzytelności emitenta lub jednostki od niego zależnej, których wartość stanowi co najmniej 10% kapitałów własnych emitenta, z określeniem: przedmiotu postępowania, wartości przedmiotu sporu, daty wszczęcia postępowania, stron wszczętego postępowania oraz stanowiska emitenta oraz b) dwu lub więcej postępowań dotyczących zobowiązań oraz wierzytelności, których łączna wartość stanowi odpowiednio co najmniej 10% kapitałów własnych emitenta, z określeniem łącznej wartości postępowań odrębnie w grupie zobowiązań oraz wierzytelności wraz ze stanowiskiem emitenta w tej sprawie oraz, w odniesieniu do największych postępowań w grupie zobowiązań i grupie wierzytelności - ze wskazaniem ich przedmiotu, wartości przedmiotu sporu, daty wszczęcia postępowania oraz stron wszczętego postępowania

W okresie sprawozdawczym oraz do daty sporządzenia niniejszego sprawozdania Emitent nie był stroną żadnych postępowań przed organami rządowymi, postępowań sądowych lub arbitrażowych istotnych dla jego sytuacji finansowej lub rentowności.

6. informacje o podstawowych produktach, towarach lub usługach wraz z ich określeniem wartościowym i ilościowym oraz udziałem poszczególnych produktów, towarów i usług (jeżeli są istotne) albo ich grup w sprzedaży emitenta ogółem, a także zmianach w tym zakresie w danym roku obrotowym

6.1. opis oferowanych produktów i usług

Emitent jest publicznym funduszem inwestycyjnym zamkniętym i prowadzi działalność na podstawie Ustawy o funduszach inwestycyjnych. Emitent emituje Certyfikaty Inwestycyjne będące przedmiotem oferty publicznej. Jest to jedyny produkt oferowany przez Emitenta. Oferta Emitenta skierowana jest do inwestorów poszukujących potencjalnych zysków przewyższających dochody z inwestowania w tradycyjne fundusze otwarte o mieszanej polityce inwestycyjnej. Celem Funduszu jest wzrost wartości certyfikatów inwestycyjnych w długoterminowym horyzoncie inwestycyjnym bez względu na koniunkturę rynkową dzięki elastycznej polityce inwestycyjnej. Zapisy na certyfikaty inwestycyjne Funduszu prowadzone są przez dystrybutorów zewnętrznych.

Fundusz charakteryzuje się wysokim poziomem ryzyka inwestycyjnego.

Fundusz realizuje swoją politykę inwestycyjną poprzez wykorzystanie szerokiego spektrum instrumentów, w które nie mogą inwestować fundusze inwestycyjne otwarte i szerszych limitów inwestycyjnych funduszy zamkniętych. Przedmiotem inwestycji Funduszu mogą być:

- akcje spółek notowanych na GPW w Warszawie, na giełdach naszego regionu i innych rynkach,
- akcje spółek planujących IPO,
- instrumenty dłużne, w tym emitowane przez spółki giełdowe,
- waluty obce,
- jednostki uczestnictwa w innych funduszach inwestycyjnych,
- kontrakty terminowe lub opcje na indeksy akcji, instrumenty dłużne, metale lub surowce.

Celem inwestycji Funduszu w instrumenty pochodne jest dążenie do ograniczenia wahań wartości certyfikatów lub możliwość uzyskania ekspozycji na daną klasę aktywów, by efektywniej realizować cel inwestycyjny Funduszu.

6.2. Aktywa pod zarządzaniem

Wielkość aktywów pod zarządzaniem Emitenta w okresie sprawozdawczym istotnie wzrosła. Od początku uruchomienia funduszu do dnia 31.12.2017 r. Fundusz przeprowadził 13 emisji certyfikatów w ilości 390 203 szt. za łączną kwotę 411,4 mln zł. W tym czasie umorzonych zostało 57 862 szt. certyfikatów za kwotę 64,6 mln zł. Fundusz zamknął rok 2017 aktywami netto na poziomie 376,6 mln zł

7. informacje o rynkach zbytu, z uwzględnieniem podziału na rynki krajowe i zagraniczne, oraz informacje o źródłach zaopatrzenia w materiały do produkcji, w towary i usługi, z określeniem uzależnienia od jednego lub więcej odbiorców i dostawców, a w przypadku gdy udział jednego odbiorcy lub dostawcy osiąga co najmniej 10% przychodów ze sprzedaży ogółem - nazwy (firmy) dostawcy lub odbiorcy, jego udział w sprzedaży lub zaopatrzeniu oraz jego formalne powiązania z emitentem

Emitent oferuje swoje certyfikaty inwestycyjne wyłącznie w Polsce. Emitent prowadzi oferowanie certyfikatów inwestycyjnych za pośrednictwem podmiotów, z którymi podpisano Umowę udziału w konsorcjum dystrybucyjnym. Funkcję oferującego w rozumieniu Ustawy o Ofercie pełni NWAi Dom Maklerski S.A.

Na dzień sporządzenia niniejszego sprawozdania Emitent współpracuje z podmiotami oferującymi certyfikaty inwestycyjne wskazanymi w tabeli poniżej.

Uprawnionymi do zapisywania się na Certyfikaty Inwestycyjne są osoby fizyczne, osoby prawne oraz jednostki organizacyjne nieposiadające osobowości prawnej, w tym rezydenci lub nierezydenci w rozumieniu ustawy z dnia 27 lipca 2002 roku Prawo dewizowe (Dz. U. z 2002 roku Nr 141, poz. 1178 z późn. zm.).

Inwestor może złożyć zapis na Certyfikaty Inwestycyjne wyłącznie za pośrednictwem podmiotu, z którym ma zawartą umowę o świadczenie usług brokerskich i który należy do konsorcjum dystrybucyjnego oferującego Certyfikaty Inwestycyjne. Członkowie konsorcjum dystrybucyjnego oferującego Certyfikaty Inwestycyjne mogą współpracować z Bankami na podstawie umów regulujących udział tych Banków w subskrypcji Certyfikatów Inwestycyjnych, w zakresie umożliwiającym Bankowi przyjmowanie i przekazywanie zleceń, przy czym Inwestor może złożyć zapis na Certyfikaty Inwestycyjne za pośrednictwem Banku, pod warunkiem że jest klientem tego Banku. Banki niebędące członkami konsorcjum dystrybucyjnego przekazują przyjęte od Inwestorów zlecenia nabycia Certyfikatów Inwestycyjnych do członka konsorcjum dystrybucyjnego, z którym współpracują, w trybie i terminie określonych w umowach, regulujących udział tych Banków w subskrypcji Certyfikatów Inwestycyjnych.

Podmioty oferujące Certyfikaty Inwestycyjne, z którymi współpracuje Emitent na dzień sporządzenia sprawozdania

L.p.	Nazwa podmiotu oferującego Certyfikaty Inwestycyjne
1	NWAi Dom Maklerski S.A.
2	Dom Maklerski Banku Handlowego S.A.
3	mBank S.A.
4	Dom maklerski Raiffeisen Bank Polska S.A.
5	Alior Bank S.A.

Źródło: Emitent

8. informacje o zawartych umowach znaczących dla działalności emitenta, w tym znanych emitentowi umowach zawartych pomiędzy akcjonariuszami (wspólnikami), umowach ubezpieczenia, współpracy lub kooperacji

W okresie sprawozdawczym Emitent nie zawarł umów z nowymi uczestnikami w konsorcjum dystrybucyjnym.

Informacje o umowach zawartych z podmiotem uprawnionym do badania sprawozdań finansowych zostały przedstawione w punkcie 25 niniejszego sprawozdania.

9. informacje o powiązaniach organizacyjnych lub kapitałowych emitenta z innymi podmiotami oraz określenie jego głównych inwestycji krajowych i zagranicznych (papiery wartościowe, instrumenty finansowe, wartości niematerialne i prawne oraz nieruchomości), w tym inwestycji kapitałowych dokonanych poza jego grupą jednostek powiązanych oraz opis metod ich finansowania

Emitent nie wchodzi w skład żadnej grupy kapitałowej i nie posiada podmiotów zależnych. Informacje o głównych inwestycjach zostały przedstawione w punkcie 2 i 26 niniejszego sprawozdania.

10. informacje o transakcjach zawartych przez emitenta lub jednostkę od niego zależną z podmiotami powiązаныmi na innych warunkach niż rynkowe, wraz z ich kwotami oraz informacjami określającymi charakter tych transakcji

W okresie sprawozdawczym Emitent nie zawarł istotnych transakcji z podmiotami powiązаныmi.
Emitent w okresie sprawozdawczym nie zawierał transakcji z jednostkami powiązаныmi w rozumieniu ustawy o rachunkowości (Emitent nie posiada jednostek powiązanych).

11. informacje o zaciągniętych i wypowiedzianych w danym roku obrotowym umowach dotyczących kredytów i pożyczek, z podaniem co najmniej ich kwoty, rodzaju i wysokości stopy procentowej, waluty i terminu wymagalności

W okresie sprawozdawczym Emitent nie korzystał z finansowania w formie kredytów lub pożyczek.

12. informacje o udzielonych w danym roku obrotowym pożyczkach, ze szczególnym uwzględnieniem pożyczek udzielonych podmiotom powiązаныm emitenta, z podaniem co najmniej ich kwoty, rodzaju i wysokości stopy procentowej, waluty i terminu wymagalności

W okresie sprawozdawczym Emitent nie udzielił żadnych pożyczek.

13. informacje o udzielonych i otrzymanych w danym roku obrotowym poręczeniach i gwarancjach, ze szczególnym uwzględnieniem poręczeń i gwarancji udzielonych podmiotom powiązаныm emitenta

W okresie sprawozdawczym Emitent nie udzielił i nie otrzymał żadnych poręczeń ani gwarancji.

14. opis wykorzystania przez emitenta wpływów z emisji papierów wartościowych, wyemitowanych w 2017 roku, do chwili sporządzenia sprawozdania z działalności

W okresie sprawozdawczym oraz do dnia sporządzenia sprawozdania Emitent wyemitował Certyfikaty Inwestycyjne serii od 007 do 015 w ilości 122 287 szt. za łączną kwotę 133,5 mln zł. Wpływy z emisji zostały w całości przeznaczone na działalność inwestycyjną Emitenta. Z uwagi na zebranie zapisów w ilości poniżej wymaganego minimum, kolejna emisja 016 nie doszła do skutku.

Po zakończeniu okresu raportowego, w dniu 2 lutego 2018 r. dokonany został przydział certyfikatów inwestycyjnych serii 017 w ilości 5 184 szt. za kwotę 5,9 mln zł. Również wpływy z tej emisji zostały przeznaczone na cele zgodne z polityką inwestycyjną Emitenta.

15. objaśnienie różnic pomiędzy wynikami finansowymi wykazаныmi w raporcie rocznym a wcześniej publikowanymi prognozami wyników na dany rok

Emitent nie publikował prognoz wyników finansowych na rok 2017.

16. ocena, wraz z jej uzasadnieniem, dotycząca zarządzania zasobami finansowymi, ze szczególnym uwzględnieniem zdolności wywiązywania się z zaciągniętych zobowiązań, oraz określenie ewentualnych zagrożeń i działań, jakie emitent podjął lub zamierza podjąć w celu przeciwdziałania tym zagrożeniom

Zgodnie z obowiązującymi regulacjami, zakres dopuszczalnych inwestycji Emitenta jest ograniczony polityką inwestycyjną, co determinuje sposób zarządzania zasobami finansowymi.

W okresie sprawozdawczym wolne zasoby finansowe, poza inwestycjami w instrumenty finansowe, Emitent lokował w lokaty bankowe. W całym okresie swojej działalności Emitent wykorzystywał własne zasoby kapitałowe do finansowania bieżącej działalności i nie korzystał z zewnętrznych źródeł finansowania.

Dotychczas nie wystąpiły żadne trudności z regulowaniem zobowiązań Emitenta i ryzyko powstania zagrożeń w tym zakresie jest niewielkie.

17. ocena możliwości realizacji zamierzeń inwestycyjnych, w tym inwestycji kapitałowych, w porównaniu do wielkości posiadanych środków, z uwzględnieniem możliwych zmian w strukturze finansowania tej działalności

Inwestycje Emitenta w okresie sprawozdawczym ograniczały się do grupy instrumentów określonych w polityce inwestycyjnej Funduszu. Alokacja pozyskanych przez emitenta środków była zgodna z założeniami strategii inwestycyjnej. Pozostałe wolne środki były lokowane na lokatach bankowych w celu zapewnienia odpowiedniego poziomu płynności Funduszu i możliwości bieżącego rozliczania zobowiązań z Towarzystwem, dostawcami i dystrybutorami.

18. ocena czynników i nietypowych zdarzeń mających wpływ na wynik z działalności za rok obrotowy, z określeniem stopnia wpływu tych czynników lub nietypowych zdarzeń na osiągnięty wynik

W okresie objętym sprawozdaniem z działalności Emitent nie odnotował czynników i nietypowych zdarzeń, które mogły by mieć wpływ na osiągnięty wynik finansowy.

19. charakterystyka zewnętrznych i wewnętrznych czynników istotnych dla rozwoju przedsiębiorstwa emitenta oraz opis perspektyw rozwoju działalności emitenta co najmniej do końca roku obrotowego następującego po roku obrotowym, za który sporządzono sprawozdanie finansowe zamieszczone w raporcie rocznym, z uwzględnieniem elementów strategii rynkowej przez niego wypracowanej

19.1. czynniki zewnętrzne istotne dla rozwoju przedsiębiorstwa emitenta – Rynek Emitenta i jego pozycja konkurencyjna

19.1.1 Rynek Emitenta

Rynkiem właściwym dla działalności Emitenta jest krajowy rynek funduszy inwestycyjnych.

Rok 2017 był kolejnym okresem przyrostu aktywów zgromadzonych w funduszach inwestycyjnych.

W sumie w 2017 roku aktywa funduszy powiększyły się o 20 mld zł i osiągnęły poziom blisko 279 mld zł. Szczegółowe informacje w tym zakresie zawierają poniższe tabele.

Liczba towarzystw funduszy inwestycyjnych i funduszy inwestycyjnych

	2006	2007	2008	2009	2010	2011	2012	2013	2014	2015	2016	2017
Towarzystwa Funduszy Inwestycyjnych	26	33	39	43	50	50	54	55	59	61	63	Brak danych
Fundusze inwestycyjne	281	381	499	578	655	757	907	981	1 079	1 246	1 404	Brak danych

Źródło Emitent, na podstawie raportów rocznych IZFA oraz raportu miesięcznego IZFA za grudzień 2017 r.

Wartość aktywów funduszy inwestycyjnych

Dane w mln zł	2006	2007	2008	2009	2010	2011	2012	2013	2014	2015	2016	2017
Akcyjne	21 194	41 926	17 533	27 170	32 163	21 804	24 604	30 226	28 745	29 628	28 234	33 166
Mieszane	30 378	42 420	19 472	28 405	30 432	21 286	20 163	30 975	31 452	32 373	27 069	32 544
Aktywów niepublicznych	0	0	0	7 478	11 352	13 835	23 352	37 200	39 741	98 041	103 629	100 597
Absolutnej stopy zwrotu	0	0	0	2 051	3 508	3 023	4 419	8 601	8 569	12 127	14 999	15 060
Stabilnego wzrostu	22 497	25 856	11 614	0	0	0	0	0	0	0	0	0
Dłużne	10 507	8 506	11 295	12 670	16 737	19 775	41 233	34 151	41 986	41 093	43 510	47 566
Pieniężne i gotówkowe	7 947	8 655	7 525	8 731	15 344	18 470	13 795	21 016	28 194	29 604	32 185	41 186
Ochrony kapitału	4 964	4 148	3 022	3 248	3 225	2 886	2 281	1 546	1 294	1 877	0	0
Rynku surowców	9	35	47	138	286	657	519	250	324	449	1 082	1 060
Sekurytyzacyjne	524	641	850	924	805	1 760	2 071	1 655	2 638	5 110	5 996	5 382
Nieruchomości	1 159	1 625	2 530	2 594	2 664	3 307	3 486	2 461	2 131	2 130	2 264	2 418
Nieokreślone	0	0	0	0	0	8 135	9 898	21 037	23 856	0	0	0
Suma	99 179	133 812	73 888	93 407	116 515	114 938	145 821	189 117	208 929	252 432	258 967	279 979

Źródło: Emitent, na podstawie raportów rocznych IZFA oraz raportu miesięcznego IZFA za grudzień 2017 r.

Według stanu na koniec 2017 roku największy udział w rynku funduszy inwestycyjnych w Polsce, pomijając towarzystwa funduszy inwestycyjnych zarządzające funduszami sekurytyzacyjnymi i funduszami inwestycyjnymi zamkniętymi dedykowanymi dla konkretnych inwestorów, posiadały towarzystwa funduszy inwestycyjnych powiązane z największymi bankami detalicznymi i ubezpieczycielami. Pozostałą część rynku zajmowało ponad 20 średnich i małych towarzystw funduszy inwestycyjnych. W ich gronie na uwagę zasługują podmioty nie wchodzące w skład dużych międzynarodowych grup finansowych.

W ostatnich latach rozpoczęły działalność nowe podmioty prowadzące działalność w zakresie zarządzania funduszami i portfelami instrumentów finansowych. Należy oczekiwać, iż poziom konkurencji na rynku funduszy inwestycyjnych i zarządzania aktywami w Polsce może się dalej zaostrzać.

19.1.2. pozycja konkurencyjna Emitenta na rynku krajowym

Unikalna oferta produktowa Emitenta skierowana do ściśle określonej grupy inwestorów – klientów segmentu *private banking*, jest nowym podejściem do inwestycji w fundusze inwestycyjne. Taka innowacyjna strategia może przyczynić się do realizacji założonego celu i zaklasyfikowania w przyszłości Emitenta do grona większych, funduszy na rynku. Emitent może konkurować na rynku dobrymi wynikami inwestycyjnymi przynoszącymi wysokie stopy zwrotu z inwestycji. Atutem jest również duże doświadczenie osób zarządzających aktywami Emitenta, co może być postrzegane na rynku jako zachęta do powierzenia środków Funduszowi.

Sieć dystrybucji certyfikatów inwestycyjnych Emitenta to podmioty profesjonalne, dysponujące szerokim dostępem do klientów z rynku premium.

19.2. czynniki wewnętrzne istotne dla rozwoju przedsiębiorstwa emitenta – strategia emitenta

Emitent oferuje certyfikaty inwestycyjne adresowane głównie do zamożnych i bardzo zamożnych inwestorów, klientów segmentu *private banking*. Minimalny zapis na certyfikaty inwestycyjne funduszu to 10 szt., czyli ok. 10 tys. zł.

W celu oferowania produktu o najwyższej jakości Emitent nawiązał współpracę z wiodącymi instytucjami obsługującymi fundusze inwestycyjne, w tym: Ernst & Young Audyt Polska spółka z ograniczoną odpowiedzialnością sp. k. (audytor), Deutsche Bank Polska S.A. (bank depozytariusz) oraz Comarch S.A. (dostawca systemu informatycznego).

Strategia Emitenta zawiera następujące istotne elementy:

- opłata za zarządzanie Funduszem, składa się z części stałej i zmiennej, uzależnionej od wyników,
- poziom premii zarządzających funduszem jest silnie skorelowany z osiąganymi wynikami inwestycyjnymi,

Kluczowym elementem strategii Emitenta jest stworzenie produktu przyjaznego inwestorom. Strategia funduszu podąża w kierunku produktu typu *absolute return*, którego celem jest osiąganie stabilnych stóp zwrotu w ujęciu nominalnym,

Obok opłaty za zarządzanie powiązanej z osiąganymi wynikami, istnieje kolejna korzystna dla uczestników cecha Funduszu. Emitent posiada limit (*cap*) 1 mld zł, po przekroczeniu którego nowe wpłaty mogą nie być przyjmowane. Emitent uważa, że sprawniej można zarządzać aktywami mniejszych funduszy.

Oferta Emitenta posiada następujące unikalne cechy:

- niestandardowe strategie
Emitent posiada unikalną strategię inwestycyjną, inną niż standardowo dostępne na polskim rynku fundusze inwestycyjne. Poszukując pomysłów na nowe inwestycje kadra zarządzająca Emitenta kieruje się możliwością osiągnięcia ponadprzeciętnych zysków, wyższych niż w przypadku klasycznych strategii, lub optymalizacją oczekiwanego stopu zwrotu w relacji do poziomu podejmowanego ryzyka.
- fundusze dla klientów segmentu *private banking*
Emitent adresuje swoją ofertę produktową do ściśle określonej grupy docelowej – zamożnych i bardzo zamożnych inwestorów, klientów segmentu *private banking*. Minimalna wartość inwestycji wynosi 10.000 zł.
- poziom opłat uzależniony od wyników
W przeciwieństwie do większości funduszy oferowanych w Polsce, poziom opłat za zarządzanie w Funduszu jest ściśle powiązany z osiąganymi wynikami inwestycyjnymi.
- limitowana oferta
Unikalność oferty Emitenta polega również na tym, że stosowane są limity wpłat do Funduszu. Po przekroczeniu przewidzianego poziomu aktywów netto, Towarzystwo może podjąć decyzję o zamknięciu Funduszu dla nowych wpłat. Polityka inwestycyjna Emitenta przewiduje, iż efektywniej można zarządzać funduszami o mniejszych aktywach.
- inwestowanie w oparciu o solidne fundamenty
Filozofia inwestowania w ramach Funduszu opiera się głównie na inwestowaniu w oparciu o analizę fundamentalną. Fundusz inwestuje w te instrumenty, w stosunku do których zarządzający posiadają odpowiednie doświadczenie i wiedzę. W przypadku akcji preferowane są spółki dobrze zarządzane, działające

głównie w segmencie usług. Emitent dostrzega i zamierza wykorzystywać ogromny potencjał rynków wschodzących.

- niezależność i zmotywowany zespół
Emitent należy do grupy funduszy zarządzanych przez niezależne Towarzystwo założone przez grupę doświadczonych specjalistów. Dzięki temu kadra zarządzająca aktywami Emitenta jest maksymalnie zaangażowana w efektywne zarządzanie środkami powierzonymi przez Klientów.
- współpraca z renomowanymi instytucjami
Emitent współpracuje z takimi firmami jak: Ernst & Young Audyty Polska spółka z ograniczoną odpowiedzialnością sp. k. (audytor), Deutsche Bank Polska S.A. (bank depozytariusz), Comarch S.A. (dostawca oprogramowania)

19.3. opis perspektyw rozwoju działalności emitenta

Nie istnieją jakiegokolwiek znaczące zobowiązania Emitenta lub inne zdarzenia, które mogą mieć wpływ w najbliższym czasie na perspektywy Emitenta, w szczególności Emitent nie jest stroną umów, które znacząco wpłyną na Emitenta w najbliższym czasie ani nie są znane Emitentowi znaczące zmiany w zakresie kluczowego personelu zarządzającego aktywami Emitenta, co z kolei mogłoby wywrzeć znaczący wpływ na wyniki inwestycyjne oraz funkcjonowanie Emitenta.

Na perspektywy rozwoju Emitenta znaczący wpływ mogą mieć następujące niepewne elementy związane z zarządzaniem funduszami inwestycyjnymi (i przychodami oraz wynikami finansowymi osiąganymi z tego tytułu):

- sytuacja na GPW w Warszawie i innych giełdach ma wpływ na zainteresowanie klientów inwestowaniem w fundusze inwestycyjne, wielkość aktywów pod zarządzaniem Emitenta, a w konsekwencji przychody i wyniki finansowe osiągane przez Emitenta;
- osiągane wyniki inwestycyjne, nominalnie i na tle konkurencji, które mają wpływ na dokonywanie przez klientów wyboru funduszy inwestycyjnych;

Elementem, który może także wpłynąć na działalność Emitenta, są ewentualnie zmiany w polskim prawodawstwie.

W opinii Emitenta, poza wyżej wymienionymi informacjami oraz czynnikami ryzyka, o których mowa w pkt. 3 niniejszego sprawozdania, Emitent nie posiada wiedzy odnośnie jakichkolwiek innych tendencji, niepewnych elementów, żądań, zobowiązań lub zdarzeń, które mogą mieć znaczący wpływ na perspektywy Emitenta do końca bieżącego roku obrotowego.

20. zmiany w podstawowych zasadach zarządzania przedsiębiorstwem emitenta i jego grupą kapitałową

W roku 2017 nie miały miejsca zmiany zasad zarządzania Emitentem. Emitent nie wchodzi w skład grupy kapitałowej.

21. umowy zawarte między emitentem a osobami zarządzającymi, przewidujące rekompensatę w przypadku ich rezygnacji lub zwolnienia z zajmowanego stanowiska bez ważnej przyczyny lub gdy ich odwołanie lub zwolnienie następuje z powodu połączenia emitenta przez przejęcie

Emitent nie zawierał żadnych umów z osobami zarządzającymi, które przewidywałyby rekompensatę w przypadku ich rezygnacji lub zwolnienia z zajmowanego stanowiska bez ważnej przyczyny, jak też w przypadku ich odwołania lub zwolnienia z powodu połączenia Emitenta przez przejęcie.

22. określenie łącznej liczby i wartości nominalnej wszystkich akcji (udziałów) emitenta oraz akcji i udziałów w podmiotach powiązanych emitenta, będących w posiadaniu osób zarządzających i nadzorujących emitenta (dla każdej osoby oddzielnie)

Stan posiadania akcji przez osoby wchodzące w skład Zarządu i Rady Nadzorczej Towarzystwa jako organu nadzorczego Emitenta, na dzień 31 grudnia 2017 r., został przedstawiony w poniższych tabelach.

Akcje posiadane przez członków organów nadzorujących Emitenta na koniec 2017 r.

Akcjonariusz	Liczba akcji	Wartość nominalna akcji
Sebastian Buczek	6 731 615	673 161,50
Artur Paderewski	2 364 867	236 486,70
Paweł Cichoń	1 488 019	148 801,90

Sprawozdanie Zarządu z działalności QUERCUS Multistrategy FIZ.
za okres od 01.01.2017 r. do 31.12.2017 r.

Andrzej Dadełło, pośrednio	1 387 485	138 748,50
Jerzy Cieślík	1 148 580	114 858,00
Piotr Płuska	1 028 768	102 876,80
Jerzy Lubianiec, pośrednio	528 925	52 892,50
Maciej Radziwiłł	0	0,00
Janusz Nowicki	0	0,00
Razem	14 678 259	1 467 825,90

Źródło: Emitent

Akcje posiadane łącznie przez Członków Zarządu oraz Członków Rady Nadzorczej organów nadzorujących Emitenta koniec 2017 r.

Akcjonariusze	Liczba akcji	Wartość nominalna akcji
Zarząd	11 613 269	1 161 326,90
Rada Nadzorcza	3 064 990	306 499,00
Razem	14 678 259	1 467 825,90

Źródło: Emitent

Ponadto osoby bezpośrednio zarządzające Funduszem, czyli Pan Sebastian Buczek – Prezes Zarządu Towarzystwa i Zarządzający Funduszem posiada 2.000 Certyfikatów Inwestycyjnych Funduszu oraz Pan Bartłomiej Cendecki – Zarządzający Funduszem posiada 130 Certyfikatów Inwestycyjnych Funduszu.

23. informacje o znanych emitentowi umowach (w tym również zawartych po dniu bilansowym), w wyniku których mogą w przyszłości nastąpić zmiany w proporcjach posiadanych akcji przez dotychczasowych akcjonariuszy i obligatariuszy

Według wiedzy Emitenta nie istnieją takie umowy.

24. informacje o systemie kontroli programów Certyfikatów Inwestycyjnych pracowniczych

Emitent nie prowadzi programów przyznawania pracownikom Certyfikatów Inwestycyjnych.

25. informacje o podmiocie uprawnionym do badania sprawozdań finansowych emitenta

25.1. informacje o dacie zawarcia przez emitenta umowy, z podmiotem uprawnionym do badania sprawozdań finansowych, o dokonanie badania lub przeglądu sprawozdania finansowego lub skonsolidowanego sprawozdania finansowego oraz okresie, na jaki została zawarta ta umowa

Zgodnie z uchwałą Rady Nadzorczej Towarzystwa, do badania sprawozdań finansowych Emitenta za rok obrotowy 2017 wybrana została firma Ernst & Young Audyty Polska spółka z ograniczoną odpowiedzialnością sp. k. z siedzibą w Warszawie, Rondo ONZ 1, 00-124 Warszawa. Ernst & Young Audyty Polska spółka z ograniczoną odpowiedzialnością sp. k. jest członkiem Krajowej Izby Biegłych Rewidentów wpisanym do rejestru podmiotów uprawnionych do badania sprawozdań finansowych pod numerem ewidencyjnym 130.

Umowa o badanie i przegląd sprawozdań finansowych Emitenta za rok obrotowy 2017 r. została zawarta w dniu 19 kwietnia 2017 r.

25.2. informacje o wynagrodzeniu podmiotu uprawnionego do badania sprawozdań finansowych, wypłaconym lub należnym za rok obrotowy oraz za poprzedni rok obrotowy, odrębnie za: badanie rocznego sprawozdania finansowego, inne usługi poświadczające, w tym przegląd sprawozdania finansowego, usługi doradztwa podatkowego, pozostałe usługi

Wynagrodzenie podmiotu uprawnionego do badania sprawozdań finansowych (Ernst & Young Audyty Polska spółka z ograniczoną odpowiedzialnością sp. k.) za przegląd sprawozdania finansowego Emitenta za pierwsze półrocze 2017 roku oraz badanie sprawozdania finansowego Emitenta za rok obrotowy 2017 wynosi łącznie

11 070 zł. W poprzednim roku obrotowym Emitent ponosił takie same koszty wynagrodzenia na rzecz podmiotu uprawnionego do badania sprawozdań finansowych, czyli 11 070 zł.

Emitent nie wypłacał wynagrodzenia na rzecz podmiotu uprawnionego do badania sprawozdania finansowego z innych tytułów niż wymienione powyżej.

26. omówienie podstawowych zmian w lokatach funduszu, z opisem głównych inwestycji dokonanych w danym roku obrotowym oraz zmian w strukturze portfela (lokata)

Fundusz realizował swoją politykę inwestycyjną zgodnie z przyjętą strategią inwestycyjną. Przedmiotem inwestycji w okresie objętym sprawozdaniem były głównie akcje, obligacje oraz instrumenty pochodne, służące jako zabezpieczenie części akcyjnej portfela funduszu. Fundusz utrzymywał średnio wysokie zaangażowanie w akcje (ok. 50%), przede wszystkim spółek o średniej kapitalizacji. Jednocześnie fundusz utrzymywał zabezpieczenie części akcyjnej poprzez kontrakty terminowe na indeks WIG20 oraz niemiecki DAX i amerykański S&P500. Fundusz posiadał również niedużą ekspozycję na złoto. W ciągu roku fundusz zwiększał swoje zaangażowanie w akcje.

Udział głównych kategorii lokat w aktywach Funduszu przedstawia tabela w punkcie 2.3 niniejszego sprawozdania.

27. omówienie polityki inwestycyjnej funduszu w raportowanym okresie wraz z analizą działań związanych z realizacją jego celu

Celem inwestycyjnym Funduszu jest wzrost wartości Aktywów Funduszu w wyniku wzrostu wartości lokat. Fundusz nie gwarantuje osiągnięcia celu inwestycyjnego, a polityka inwestycyjna realizowana przez Fundusz charakteryzuje się wysokim poziomem ryzyka.

Inwestycje dokonywane przez Fundusz charakteryzuje wysoki poziom ryzyka, co oznacza, iż Wartość Aktywów Netto na Certyfikat Inwestycyjny może podlegać istotnym wahaniom.

Fundusz może lokować swoje Aktywa w:

- 1) papiery wartościowe,
- 2) wierzytelności, z wyjątkiem wierzytelności wobec osób fizycznych,
- 3) udziały w spółkach z ograniczoną odpowiedzialnością,
- 4) Waluty,
- 5) Instrumenty Pochodne, w tym Niewystandaryzowane Instrumenty Pochodne,
- 6) Towarowe Instrumenty Pochodne,
- 7) Instrumenty Rynku Pieniężnego,

- pod warunkiem, że są zbywalne.

Fundusz może lokować swoje Aktywa również w:

- 1) Tytuły Uczestnictwa,
- 2) Depozyty.

Udział poszczególnych kategorii lokat w Aktywach Funduszu będzie zmienny i zależny od relacji pomiędzy oczekiwanymi stopami zwrotu a ponoszonym ryzykiem. Fundusz może inwestować od 0% do 100% Aktywów Funduszu w poszczególne kategorie lokat, z zastrzeżeniem ograniczeń wynikających z Ustawy i Statutu.

Fundusz będzie dążył do osiągania dodatniej średniej rocznej stopy zwrotu w długoterminowym horyzoncie inwestycyjnym, niezależnie od sytuacji na rynkach finansowych, dzięki elastycznej polityce inwestycyjnej oraz inwestowaniu w różne kategorie lokat. Stopy zwrotu Funduszu nie powinny być wysoko skorelowane ze zmianami wartości indeksów giełdowych. Inwestycje dokonywane przez Fundusz charakteryzuje wysoki poziom ryzyka, co oznacza, iż Wartość Aktywów Netto na Certyfikat Inwestycyjny może podlegać istotnym wahaniom.

Z uwagi na szeroki zakres możliwości inwestycyjnych Funduszu, zwraca się uwagę, że niektóre kategorie lokat, w szczególności w Instrumenty Pochodne, Towarowe Instrumenty Pochodne, udziały w spółkach z ograniczoną odpowiedzialnością oraz wierzytelności mogą charakteryzować się wyższym poziomem ryzyka inwestycyjnego.

Fundusz nie będzie koncentrował swoich inwestycji na z góry określonych branżach, sektorach i regionach geograficznych. Aktywa Funduszu będą inwestowane głównie w instrumenty wybrane spośród następujących lokat:

- a) akcje spółek notowanych na GPW,
- b) akcje spółek notowanych na innych giełdach,
- c) akcje lub udziały polskich spółek niepublicznych,
- d) Instrumenty Pochodne,
- e) Instrumenty Dłużne,
- f) Depozyty,
- g) Waluty.

Fundusz może również lokować Aktywa Funduszu w depozyty w bankach krajowych, bankach zagranicznych i instytucjach kredytowych.

Ponadto, Fundusz może lokować Aktywa Funduszu w jednostki uczestnictwa funduszy inwestycyjnych otwartych mających siedzibę na terytorium Rzeczypospolitej Polskiej, tytuły uczestnictwa emitowane przez fundusze zagraniczne lub przez instytucje wspólnego inwestowania mające siedzibę za granicą, certyfikaty inwestycyjne emitowane przez fundusze inwestycyjne zamknięte, mające siedzibę na terytorium Rzeczypospolitej Polskiej. Fundusz może nabywać jednostki uczestnictwa lub certyfikaty inwestycyjne innych funduszy inwestycyjnych zarządzanych przez Towarzystwo.

Udział poszczególnych kategorii lokat w Aktywach Funduszu, bez uwzględniania pozycji w instrumentach bazowych Instrumentów Pochodnych, będzie wynosił:

- 1) Instrumenty Udziałowe – od 0% do 100% wartości Aktywów Funduszu, w tym Instrumenty Udziałowe emitowane przez spółki niepubliczne – od 0% do 50% wartości Aktywów Funduszu,
- 2) Instrumenty Dłużne i wierzytelności – od 0% do 100% wartości Aktywów Funduszu,
- 3) Waluty – od 0% do 50% wartości Aktywów Funduszu,
- 4) Tytuły Uczestnictwa – od 0% do 50% wartości Aktywów Funduszu,
- 5) Depozyty – od 0% do 50% wartości Aktywów Funduszu.

Fundusz może inwestować nie więcej niż 20% wartości Aktywów Funduszu w jednostki uczestnictwa lub certyfikaty inwestycyjne jednego funduszu inwestycyjnego lub w tytuły uczestnictwa emitowane przez jedną instytucję wspólnego inwestowania, mającą siedzibę za granicą.

Szczegóły stosowanych przez Fundusz ograniczeń inwestycyjnych określone są w Statucie Funduszu.

Fundusz realizował inwestycje zgodnie z opisaną polityką inwestycyjną. W początkowym okresie budowania portfela inwestycyjnego struktura aktywów odbiegała od założonego w polityce inwestycyjnej modelu. W trakcie realizowania kolejnych inwestycji portfel inwestycyjny nabierał proporcji zgodnych z założoną strategią i polityką inwestycyjną.

28. objaśnienie skrótów

Bank	bank prowadzący działalność, o której mowa w art. 69 ust. 2 pkt 1 Ustawy o Obrocie lub bank upoważniony do przyjmowania zapisów działający w charakterze agenta firmy inwestycyjnej, zgodnie z postanowieniami art. 79 Ustawy o Obrocie, współpracujący na postawie odrębnej umowy z co najmniej jednym Domem Maklerskim w procesie przyjmowania zapisów na Certyfikaty Inwestycyjne w ramach świadczenia usług przyjmowania i przekazywania zleceń
Certyfikaty Inwestycyjne, Certyfikaty	papiery wartościowe emitowane przez Fundusz
Emitent / Fundusz	QUERCUS Multistrategy Fundusz Inwestycyjny Zamknięty
Towarzystwo / Spółka – w zakresie pkt 4	Quercus Towarzystwo Funduszy Inwestycyjnych S.A. z siedzibą w Warszawie
GPW, GPW w Warszawie	Giełda Papierów Wartościowych w Warszawie S.A. z siedzibą w Warszawie
Kodeks spółek handlowych, KSH	ustawa z dnia 15 września 2000 r. Kodeks spółek handlowych (t.j. Dz.U. z 2017 r., poz. 1577, z późn. zm.)
Komisja, KNF	Komisja Nadzoru Finansowego
Członkowie Konsorcjum	podmioty oferujące certyfikaty inwestycyjne
Depozytariusz	depozytariusz, w rozumieniu Ustawy o funduszach inwestycyjnych
IZFA	Izba Zarządzających Funduszami i Aktywami
Oplata za zarządzanie	Wynagrodzenie Towarzystwa z tytułu zarządzania Funduszem, pobierane z aktywów Funduszu. Wynagrodzenie to składa się z części stałej pobieranej okresowo (opłata stała za zarządzanie) oraz części zmiennej uzależnionej od osiągniętych wyników inwestycyjnych pobieranej jednorazowo na koniec roku (opłata zmienna za zarządzanie). Opłata za zarządzanie stanowi koszt dla Funduszu. Pobrana przez Towarzystwo opłata za zarządzanie stanowi przychód Towarzystwa, nazywany wynagrodzeniem za zarządzanie.
<i>private banking</i>	zindywidualizowana obsługa zamożnego klienta oferowana przez banki
Prospekt, Prospekt Emisyjny	dokument, o którym mowa w art. 21 Ustawy o Ofercie, będący podstawą emisji Certyfikatów Inwestycyjnych
Ustawa, Ustawa o funduszach inwestycyjnych	ustawę z dnia 27 maja 2004 roku o funduszach inwestycyjnych i zarządzaniu alternatywnymi funduszami inwestycyjnymi (t.j. Dz.U. z 2018 r., poz. 56, z późn. zm.)
Ustawa o Ofercie	ustawa z dnia 29 lipca 2005 r. o ofercie publicznej i warunkach wprowadzania instrumentów finansowych do zorganizowanego systemu obrotu oraz o spółkach

Sprawozdanie Zarządu z działalności QUERCUS Multistrategy FIZ.
za okres od 01.01.2017 r. do 31.12.2017 r.

	publicznych (tj. Dz.U. z 2016 r., poz. 1639 z późn. zm.)
Ustawa o Obrocie	ustawa z dnia 29 lipca 2005 r. o obrocie instrumentami finansowymi (tj. Dz.U. z 2017 r., poz. 1768 z późn. zm.),


Warszawa, 22 lutego 2018 roku



Prezes Zarządu



Piotr Płuska
Wiceprezes Zarządu



Artur Paderewski
Pierwszy Wiceprezes Zarządu




Paweł Cichoń
Wiceprezes Zarządu


**Oświadczenie Zarządu dotyczące rzetelności sporządzenia rocznego
sprawozdania finansowego oraz sprawozdania Zarządu z działalności Emitenta**

Zarząd spółki Quercus Towarzystwo Funduszy Inwestycyjnych S.A. będącej organem QUERCUS Multistrategy Fundusz Inwestycyjny Zamknięty (dalej „Fundusz”) oświadcza, że wedle jego najlepszej wiedzy, roczne sprawozdanie finansowe Funduszu za rok 2017 r i dane porównywalne, sporządzone zostały zgodnie z obowiązującymi zasadami rachunkowości oraz że odzwierciedlają w sposób prawdziwy, rzetelny i jasny sytuację majątkową i finansową Funduszu oraz jego wynik z operacji, oraz że roczne sprawozdanie z działalności Emitenta zawiera prawdziwy obraz rozwoju i osiągnięć oraz sytuacji Funduszu, w tym opis podstawowych zagrożeń i ryzyka.


Warszawa, 22 lutego 2018 roku



Sebastian Buczek
Prezes Zarządu



Piotr Piuska
Wiceprezes Zarządu



Artur Paderewski
Pierwszy Wiceprezes Zarządu



Paweł Cichon
Wiceprezes Zarządu

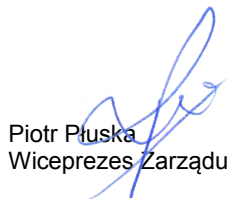
Oświadczenie Zarządu dotyczące podmiotu uprawnionego do badania rocznego sprawozdania finansowego

Zarząd spółki Quercus Towarzystwo Funduszy Inwestycyjnych S.A. będącej organem QUERCUS Multistrategy Fundusz Inwestycyjny Zamknięty oświadcza, że podmiot uprawniony do badania i przeglądu sprawozdań finansowych, dokonujący badania rocznego sprawozdania finansowego Funduszu za rok 2017 r., został wybrany zgodnie z przepisami prawa oraz że podmiot ten oraz biegli rewidenci, dokonujący badania tego sprawozdania, spełniali warunki do wyrażenia bezstronnej i niezależnej opinii o badanym rocznym sprawozdaniu finansowym, zgodnie z obowiązującymi przepisami i standardami zawodowymi.



Warszawa, 22 lutego 2018 roku



Sebastian Buczek
Prezes Zarządu



Piotr Płuska
Wiceprezes Zarządu

Artur Paderewski
Pierwszy Wiceprezes Zarządu

Paweł Cichoń
Wiceprezes Zarządu



Warszawa, dnia 22 lutego 2018 r.

OŚWIADCZENIE DEPOZYTARIUSZA

Działając stosownie do dyspozycji § 37 ust. 1 pkt. 2) Rozporządzenia Ministra Finansów z dnia 24 grudnia 2007 roku w sprawie szczególnych zasad rachunkowości funduszy inwestycyjnych – Deutsche Bank Polska S.A. jako Depozytariusz dla QUERCUS Multistrategy Funduszu Inwestycyjnego Zamkniętego (zwanego dalej „Funduszem”), zarządzanego przez QUERCUS Towarzystwo Funduszy Inwestycyjnych S.A., oświadcza, że dane dotyczące stanów aktywów zapisanych na rachunkach pieniężnych i rachunkach papierów wartościowych, jak też przytków z nich wynikających, przedstawione w sprawozdaniu finansowym Funduszu za okres od 1 stycznia 2017 r. do 31 grudnia 2017 r. są zgodne ze stanem faktycznym.

Deutsche Bank Polska S.A.


Jacek Popiołek
Prokurent


Wojciech Przesmycki
Pełnomocnik

