



Q U E R C U S

TOWARZYSTWO FUNDUSZY INWESTYCYJNYCH

POŁĄCZONE ROCZNE SPRAWOZDANIE FINANSOWE

QUERCUS PARASOLOWY SPECJALISTYCZNY FUNDUSZ INWESTYCYJNY OTWARTY

ZA OKRES OD 01-01-2013 ROKU DO 31-12-2013 ROKU



Warszawa, 20 lutego 2014 roku

Szanowni Uczestnicy,

Przedstawiamy sprawozdanie finansowe funduszu QUERCUS Parasolowy SFIO za rok 2013.

Rok 2013 był dla nas bardzo udany, pomimo nieco słabszej końcówki roku na GPW. Największe rynki, jak amerykański czy niemiecki, kontynuowały marsz w górę. W całym 2013 r. indeks S&P500 wzrósł o blisko 30%, a DAX o ponad 25%. U nas wzrosty były mniej okazałe, szczególnie przez słabsze zachowanie spółek surowcowych. WIG zyskał 8%. Ale i tak jest to wynik zdecydowanie lepszy niż wielu rynków wschodzących, w tym szczególnie Turcji, dla których ubiegły rok okazał się z kolei bardzo słaby.

W globalnej gospodarce sytuacja uległa poprawie. Dobrze prezentowały się najsilniejsze kraje – Stany Zjednoczone i Niemcy. Ożywieniu towarzyszyła tendencja spadkowa na rynkach obligacji skarbowych. Poprawa koniunktury gospodarczej nie była jednak na tyle mocna, aby wpływać na ceny surowców, które potaniały, wpływając korzystnie na poziom inflacji. Banki centralne, z Fed na czele, prowadziły bardzo luźną politykę pieniężną, chociaż Amerykanie pod koniec roku rozpoczęli ograniczanie QE.

W Polsce sytuacja makroekonomiczna również poprawiła się. Po dołku w I kwartale 2013 r., kolejne przyniosły stopniowe przyspieszenie dynamiki PKB. Najbardziej negatywną informacją była decyzja o demontażu OFE poprzez zabranie 51,5% ich aktywów (głównie obligacji skarbowych). Efektem tego działania jest m.in. przekształcenie OFE w fundusze akcyjne od lutego 2014 r., o kurczących się w przyszłości aktywach, a tym samym pozbawienie ich stabilizującego wpływu na cały polski rynek finansowy.

Jest nam miło poinformować, że w roku 2013, aktywa zgromadzone w 9 subfunduszach QUERCUS Parasolowy SFIO wzrosły aż o 183%, z 1 322,9 mln zł na koniec 2012 r. do 3 747,1 mln zł. Aktywa poszczególnych subfunduszy QUERCUS Parasolowy SFIO oraz uzyskane stopy zwrotu w 2013 roku przedstawione zostały w poniższej tabeli.

Subfundusz/fundusz	Aktywa (mln zł)**	Stopa zwrotu w I-XII 2013 r.***
Na hosę:		
QUERCUS Agresywny	1 250,4	19,98%
QUERCUS Rosja	22,7	2,65%
QUERCUS lev	151,1	-15,01%
QUERCUS Turcja	56,1	-30,49%
Na różne warunki rynkowe:		
QUERCUS Selektywny	1 539,5	15,63%
QUERCUS Stabilny*	194,3	2,46%
QUERCUS Gold	4,0	-47,47%
Na bessę:		
QUERCUS Ochrony Kapitału	509,6	3,80%
QUERCUS short	19,3	1,32%

List od Zarządu do Uczestników funduszu QUERCUS Parasolowy SFIO

*) Stopa zwrotu i aktywa netto liczone do dnia utworzenia subfunduszu, t.j. 31.10.2013 r.

***) Aktywa na ostatni w 2013 r. Dzień Wyceny w rozumieniu statutu funduszu, tj. na dzień 30.12.2013 r.


****) Stopa zwrotu za okres od 28.12.2012 r. do 30.12.2013 r. (za wyjątkiem QUERCUS Stabilny)

Zachętą dla Inwestorów do lokowania oszczędności w naszych subfunduszach były dobre wyniki inwestycyjne, które plasowały nasze subfundusze w czołówkach różnych rankingów. Przykładowo QUERCUS Agresywny, QUERCUS Ochrony Kapitału i QUERCUS Selektywny wygrały w rankingu Rzeczpospolitej w swoich kategoriach.


Nie wszystkie nasze subfundusze cieszyły się popularnością. W roku 2013 zamknęliśmy 5 subfunduszy inwestujących w surowce: QUERCUS Gold short, QUERCUS Oil lev, QUERCUS Oil short, QUERCUS Wheat lev, QUERCUS Wheat short. Zamknięcie tych subfunduszy było spowodowane umorzeniem wszystkich jednostek uczestnictwa przez uczestników tych subfunduszy. Jeden z subfunduszy, QUERCUS Gold lev, został przekształcony w QUERCUS Gold. W roku 2013 udało się z powodzeniem otworzyć nowy subfundusz QUERCUS Stabilny inwestujący w instrumenty dłużne i akcje, z przewagą tych pierwszych.

Co dalej? Hossa na światowych giełdach będzie niebawem obchodzić swoje 5 urodziny. Ceny akcji nie są niskie, ale jeszcze nie tak wyśrubowane, jak w okolicach szczytów z 2000 czy 2007 r. Liczymy się z większą zmiennością notowań, szczególnie po demontażu OFE. Mamy nadzieję, że dzięki temu nie zabraknie ciekawych okazji do inwestowania.


Na zakończenie chcielibyśmy raz jeszcze podziękować za okazane zaufanie. Serdecznie zapraszamy do dalszego inwestowania z Quercus TFI S.A.




Sebastian Buczek – Prezes Zarządu



Artur Paderewski – Pierwszy Wiceprezes Zarządu



Piotr Płuska – Wiceprezes Zarządu



Paweł Cichoń – Wiceprezes Zarządu

Naszym zdaniem zbadane sprawozdanie finansowe we wszystkich istotnych aspektach:

- przedstawia rzetelnie i jasno informacje istotne dla oceny sytuacji majątkowej i finansowej Funduszu na dzień 31 grudnia 2013 roku, jak też jego wyniku finansowego za rok obrotowy od 1 stycznia 2013 roku do 31 grudnia 2013 roku,
- zostało sporządzone zgodnie z wymagającymi zastosowania zasadami (polityką) rachunkowości, wynikającymi z ustawy o rachunkowości i wydanymi na jej podstawie przepisami wykonawczymi oraz na podstawie prawidłowo prowadzonych ksiąg rachunkowych,
- jest zgodne z wpływającymi na treść sprawozdania finansowego przepisami prawa i postanowieniami statutu Funduszu.

List Zarządu Towarzystwa skierowany do Uczestników Funduszu jest kompletny w rozumieniu §37 rozporządzenia o rachunkowości, a zawarte w nim informacje, zaczerpnięte bezpośrednio ze zbadanego sprawozdania finansowego, są z nim zgodne. Do sprawozdania finansowego dołączone zostało Oświadczenie Depozytariusza o zgodności danych dotyczących stanów aktywów Funduszu ze stanem faktycznym.



Jacek Marczak
Kluczowy biegły rewident
przeprowadzający badanie
nr ewid. 9750

W imieniu Deloitte Polska Spółka z ograniczoną odpowiedzialnością Sp. k. – podmiotu uprawnionego do badania sprawozdań finansowych wpisanego na listę podmiotów uprawnionych prowadzoną przez KRBR pod nr. ewidencyjnym 73:



Dariusz Szkaradek – Wiceprezes Zarządu Deloitte Polska Sp. z o.o. – komplementariusza Deloitte Polska Spółka z ograniczoną odpowiedzialnością Sp. k.

Warszawa, 20 lutego 2014 roku

**RAPORT Z BADANIA SPRAWOZDANIA FINANSOWEGO
QUERCUS PARASOLOWY SPECJALISTYCZNY FUNDUSZ INWESTYCYJNY
OTWARTY ZA ROK OBROTOWY 2013**

I. INFORMACJE OGÓLNE

1. Dane identyfikujące badany Fundusz

Fundusz prowadzi działalność pod nazwą „QUERCUS Parasolowy Specjalistyczny Fundusz Inwestycyjny Otwarty” („Fundusz”). Fundusz może używać nazwy skróconej „QUERCUS Parasolowy SFIO”.

Fundusz powstał na podstawie decyzji Komisji Nadzoru Finansowego nr DFL/4030/119/23/07/08/VI/KNF/50-1-1/SP z dnia 19 lutego 2008 roku. Fundusz został zawiązany aktem notarialnym z dnia 14 lutego 2008 roku przed notariuszem Magdaleną Słomkowską w Warszawie (Repertorium A Nr 490/2008).

Fundusz został wpisany do Rejestru Funduszy Inwestycyjnych prowadzonego przez Sąd Okręgowy w Warszawie, VII Wydział Cywilny i Rejestrowy pod numerem RFi 364 dnia 13 marca 2008 roku.

Obecnie w skład Funduszu wchodzi następujące Subfundusze:

1. QUERCUS Ochrony Kapitału,
2. QUERCUS Selektywny,
3. QUERCUS Agresywny,
4. QUERCUS Turcja,
5. QUERCUS Rosja,
6. QUERCUS short,
7. QUERCUS lev,
8. QUERCUS Gold,
9. QUERCUS Stabilny.

Funduszem zarządza Towarzystwo działające pod firmą „QUERCUS Towarzystwo Funduszy Inwestycyjnych” Spółka Akcyjna („Towarzystwo”) z siedzibą w Warszawie, ul. Nowy Świat 6/12. Spółka jest wpisana do rejestru przedsiębiorców prowadzonego przez Sąd Rejonowy dla Miasta Stołecznego Warszawy, XII Wydział Gospodarczy w Warszawie pod numerem KRS 0000288126.

Siedzibą Funduszu jest siedziba Towarzystwa.

Fundusz posiada numer identyfikacji podatkowej NIP: 107-001-05-47 nadany przez Naczelnika Pierwszego Mazowieckiego Urzędu Skarbowego w dniu 29 kwietnia 2008 roku.

Urząd Statystyczny nadał Funduszowi w dniu 28 marca 2008 roku REGON o numerze: 141355828.

Funkcję Depozytariusza przechowującego aktywa Funduszu pełni Deutsche Bank Polska S.A. z siedzibą w Warszawie, al. Armii Ludowej 26.

Funkcję Agenta Transferowego obsługującego Fundusz pełni ProService Agent Transferowy Sp. z o.o. z siedzibą w Warszawie, ul. Puławska 436.

Cele inwestycyjne Funduszu opisane są w sprawozdaniach finansowych poszczególnych Subfunduszy.

Fundusz działa na podstawie:

- ustawy z dnia 27 maja 2004 roku o funduszach inwestycyjnych (Dz. U. Nr 146, poz. 1546 z późniejszymi zmianami),
- statutu zatwierdzonego przez Komisję Nadzoru Finansowego w dniu 19 lutego 2008 roku, zezwolenie nr DFL/4030/119/23/07/08/VI/KNF/50-1-1/SP, o utworzeniu Funduszu w brzmieniu określonym w akcie notarialnym z dnia 14 lutego 2008 roku sporządzonym przed notariuszem Magdaleną Słomkowską (Repertorium A Nr 490/2008) z późniejszymi zmianami.

Rokiem obrotowym Funduszu jest rok kalendarzowy.

2. Informacje o sprawozdaniu finansowym za poprzedni rok obrotowy

Działalność Funduszu w 2012 roku zamknęła się dodatnim wynikiem z operacji w wysokości 160.113 tys. zł. Sprawozdanie finansowe Funduszu za rok obrotowy 2012 podlegało badaniu przez biegłego rewidenta. Badanie zostało przeprowadzone przez podmiot uprawniony Deloitte Polska Spółka z ograniczoną odpowiedzialnością Sp. k. Biegły rewident w dniu 22 lutego 2013 wydał o tym sprawozdaniu opinię bez zastrzeżeń.

Walne Zgromadzenie Akcjonariuszy zatwierdzające sprawozdanie finansowe za rok obrotowy 2012 odbyło się w dniu 25 kwietnia 2013 roku.

Sprawozdanie finansowe Funduszu za rok obrotowy 2012 zostało zgodnie z przepisami prawa złożone w Rejestrze Funduszy Inwestycyjnych w dniu 29 kwietnia 2013 roku.

3. Dane identyfikujące podmiot uprawniony oraz kluczowego biegłego rewidenta przeprowadzającego w jego imieniu badanie

Badanie sprawozdania finansowego zostało przeprowadzone na podstawie umowy z dnia 8 lipca 2013 roku, zawartej pomiędzy QUERCUS Towarzystwo Funduszy Inwestycyjnych S.A. a firmą Deloitte Polska Spółka z ograniczoną odpowiedzialnością Sp. k. z siedzibą w Warszawie, al. Jana Pawła II 19, wpisaną na prowadzoną przez Krajową Radę Biegłych Rewidentów listę podmiotów uprawnionych do badania sprawozdań finansowych pod nr 73. W imieniu podmiotu uprawnionego badanie sprawozdania finansowego zostało przeprowadzone pod nadzorem kluczowego biegłego rewidenta Jacka Marcza (nr ewidencyjny 9750) w siedzibie Towarzystwa w dniach od 3 do 14 lutego 2014 roku oraz poza siedzibą Towarzystwa do dnia wydania niniejszej opinii.

Wyboru podmiotu uprawnionego dokonała Rada Nadzorcza Towarzystwa uchwałą z dnia 8 grudnia 2011 roku na podstawie upoważnienia zawartego w par. 19 statutu Towarzystwa.

Deloitte Polska Spółka z ograniczoną odpowiedzialnością Sp. k. oraz kluczowy biegły rewident Jacek Marcza potwierdzają, iż są uprawnieni do badania sprawozdań finansowych oraz iż spełniają warunki określone w art. 56 ustawy o biegłych rewidentach i ich samorządzie, podmiotach uprawnionych do badania sprawozdań finansowych oraz nadzorze publicznym (Dz. U. z 2009 roku Nr 77, poz. 649 z późn.zm.) do wyrażenia bezstronnej i niezależnej opinii o sprawozdaniu finansowym Funduszu.

4. Dostępność danych i oświadczenia kierownictwa Funduszu

Nie wystąpiły ograniczenia zakresu naszego badania.

Podmiotowi uprawnionemu i kluczowemu biegłemu rewidentowi w trakcie badania udostępniono wszystkie żądane dokumenty i dane, jak również udzielono wyczerpujących informacji i wyjaśnień, co między innymi zostało potwierdzone pisemnym oświadczeniem Zarządu Towarzystwa z dnia 20 lutego 2014 roku.

II. SYTUACJA MAJĄTKOWA I FINANSOWA FUNDUSZU

Poniżej zaprezentowane są podstawowe wielkości z rachunku wyniku z operacji oraz wskaźniki finansowe opisujące wynik finansowy Funduszu, jego sytuację finansową i majątkową w porównaniu do analogicznych wielkości za rok poprzedni.

<u>Wybrane pozycje (w tys. złotych)</u>	<u>2013</u>	<u>2012</u>
Średnia wartość aktywów netto w okresie sprawozdawczym	2.473.469	1.201.236
Przychody z lokat w okresie sprawozdawczym	83.603	54.279
Wzrost (spadek) niezrealizowanego zysku (straty) z wyceny lokat	166.618	123.174
Zrealizowany zysk (strata) ze zbycia lokat	63.963	22.505
Koszty wynagrodzenia Towarzystwa	83.073	35.171
Rentowność aktywów netto	8,86%	13,33%
Koszty Funduszu do średnich aktywów netto	3,85%	3,32%

Analiza powyższych wielkości i wskaźników wskazuje na wystąpienie w badanym okresie następujących tendencji:

- spadek rentowności aktywów netto o 4,47 punktów procentowych w stosunku do poprzedniego roku obrotowego,
- wzrost wskaźnika kosztów Funduszu w odniesieniu do wartości średnich aktywów netto o 0,53 punkty procentowe.

III. INFORMACJE SZCZEGÓŁOWE

1. Ocena systemu rachunkowości

Fundusz posiada dokumentację wymaganą przepisami art. 10 ustawy z dnia 29 września 1994 roku o rachunkowości (Dz. U. z 2013 roku, poz. 330, 613), zwanej dalej „ustawą o rachunkowości”, w szczególności dotyczącą: określenia roku obrotowego i wchodzących w jego skład okresów sprawozdawczych, metod wyceny aktywów i pasywów oraz ustalania wyniku finansowego, sposobu prowadzenia ksiąg rachunkowych, systemu ochrony danych i ich zbiorów. Dokumentacja aktualnej polityki rachunkowości została opracowana zgodnie z ustawą o rachunkowości, rozporządzeniem Ministra Finansów z dnia 24 grudnia 2007 roku w sprawie szczególnych zasad rachunkowości funduszy inwestycyjnych (Dz. U. z 2007 r. Nr 249, poz. 1859), zwanego dalej „rozporządzeniem o rachunkowości” i zatwierdzona do stosowania. Zmiany polityki rachunkowości wynikające ze zmian przepisów rachunkowych i podatkowych zostały wprowadzone odrębnymi uchwałami Zarządu Towarzystwa.

Przyjęte przez Fundusz zasady rachunkowości są zgodne z ustawą o rachunkowości. Podstawowe zasady wyceny aktywów i pasywów oraz pomiaru wyniku finansowego zostały przedstawione w notach objaśniających do sprawozdania finansowego.

Zasady rachunkowości, których Fundusz ma możliwość wyboru na podstawie rozdziału 4 ustawy o rachunkowości, zostały wybrane w sposób pozwalający na poprawne odzwierciedlenie specyfiki działalności Funduszu, jego sytuacji finansowej oraz uzyskiwanych wyników finansowych. Zasady te były stosowane w sposób ciągły i nie uległy one zmianie w stosunku do zasad stosowanych do prowadzenia ksiąg rachunkowych i sporządzenia sprawozdania finansowego w roku poprzednim.

W Funduszu stosowany jest komputerowy system ewidencji księgowej Orlando EFOS. W systemie tym dokonywane są księgowania wszystkich zdarzeń gospodarczych występujących w Funduszu. System Orlando EFOS posiada zabezpieczenia hasłowe przed dostępem osób nieuprawnionych oraz funkcyjne ograniczenia dostępu. Opis systemu informatycznego spełnia wymogi art. 10 ust. 1 pkt. 3 lit. c) ustawy o rachunkowości.

Bilans otwarcia wynika z zatwierdzonego sprawozdania finansowego za poprzedni rok obrotowy i został on prawidłowo wprowadzony do ksiąg rachunkowych badanego okresu.

W zakresie sald bilansu otwarcia wykonaliśmy niezbędne procedury mające na celu potwierdzenie, czy salda te nie zawierają istotnych błędów.

W części przez nas zbadanej udokumentowanie operacji gospodarczych, księgi rachunkowe oraz powiązanie zapisów księgowych z dokumentami i sprawozdaniem finansowym spełniają wymogi rozdziału 2 ustawy o rachunkowości.

Księgi rachunkowe, dowody księgowe, dokumentacja przyjętego sposobu prowadzenia rachunkowości oraz zatwierdzone sprawozdania finansowe Funduszu są przechowywane zgodnie z rozdziałem 8 ustawy o rachunkowości.

2. Informacje na temat badanego sprawozdania finansowego

Badane sprawozdanie finansowe zostało sporządzone na dzień 31 grudnia 2013 roku i obejmuje:

- wprowadzenie do połączonego sprawozdania finansowego
- połączone zestawienie lokat na dzień 31 grudnia 2013 roku wykazujące lokaty w kwocie 2.877.871 tys. zł,

- połączony bilans sporządzony na dzień 31 grudnia 2013 roku wykazujący aktywa netto w kwocie 3.751.369 tys. zł,
- połączony rachunek wyniku z operacji za okres od 1 stycznia 2013 roku do 31 grudnia 2013 roku wykazujący dodatni wynik z operacji w kwocie 219.066 tys. zł,
- połączone zestawienie zmian w aktywach netto za okres od 1 stycznia 2013 roku do 31 grudnia 2013 roku wykazujące zwiększenie aktywów netto o kwotę 2.420.387 tys. zł.

Struktura aktywów i pasywów oraz pozycji kształtujących wynik finansowy została przedstawiona w sprawozdaniu finansowym.

3. Informacje o wybranych istotnych pozycjach sprawozdania finansowego

Portfel inwestycyjny

Zestawienie lokat zostało prawidłowo przedstawione jako element sprawozdania finansowego Funduszu na dzień 31 grudnia 2013 roku.

Stan aktywów zapisanych na rachunkach papierów wartościowych na dzień 31 grudnia 2013 roku został potwierdzony w Oświadczeniu Depozytariusza.

Kapitał powierzony

Wartość księgowa kapitału powierzonego na dzień 31 grudnia 2013 roku wyniosła 3.454.928 tys. zł. Szczegółowe informacje dotyczące zmian w kapitale powierzonym w okresie sprawozdawczym zostały przedstawione w sprawozdaniu finansowym.

Przychody z lokat

Przychody z lokat w badanym okresie wyniosły 83.603 tys. zł. Rachunek wyniku z operacji prawidłowo przedstawia strukturę przychodów.

Koszty Funduszu

W badanym okresie koszty Funduszu wyniosły 95.118 tys. zł, z czego koszty wynagrodzenia Towarzystwa wyniosły 83.073 tys. zł. Rachunek wyniku z operacji prawidłowo przedstawia strukturę kosztów operacyjnych.

4. Kompletność i poprawność sporządzenia wprowadzenia do sprawozdania finansowego

Wprowadzenie do połączonego sprawozdania finansowego zawiera wszystkie informacje wymagane załącznikiem do rozporządzenia o rachunkowości. Zarząd Towarzystwa potwierdził zasadność zastosowania zasady kontynuacji działalności przez Fundusz przy sporządzaniu sprawozdania finansowego. Zasady wyceny aktywów i pasywów, pomiaru wyniku finansowego oraz sposobu sporządzenia sprawozdania finansowego zostały prawidłowo i kompletnie opisane w tym wprowadzeniu.

Zgodnie z przepisami rozporządzenia o rachunkowości informacje zawarte w sprawozdaniu finansowym ujawnia się w tysiącach złotych, chyba że charakter i istotność pozycji wymagają innej dokładności.

Zarząd sporządził i załączył do sprawozdania finansowego List do Uczestników Funduszu, zawierający informacje wymagane §37 rozporządzenia o rachunkowości.


Dokonałiśmy sprawdzenia listu w zakresie ujawnionych w nich informacji, których bezpośrednim źródłem jest zbadane sprawozdanie finansowe.

Do sprawozdania finansowego dołączone zostało Oświadczenie Depozytariusza o zgodności danych dotyczących stanów aktywów Funduszu ze stanem faktycznym.


IV. UWAGI KOŃCOWE

Oświadczenia Zarządu

Deloitte Polska Spółka z ograniczoną odpowiedzialnością Sp. k. oraz kluczowy biegły rewident otrzymali od Zarządu Towarzystwa pisemne oświadczenie, w którym Zarząd stwierdził, iż Towarzystwo przestrzegało przepisów prawa w zakresie zarządzania Funduszem.


Jacek Marczak
Kluczowy biegły rewident
przeprowadzający badanie
nr ewid. 9750

W imieniu Deloitte Polska Spółka z ograniczoną odpowiedzialnością Sp. k. – podmiotu uprawnionego do badania sprawozdań finansowych wpisanego na listę podmiotów uprawnionych prowadzoną przez KRBR pod nr. ewidencyjnym 73:


Dariusz Szkaradek – Wiceprezes Zarządu Deloitte Polska Sp. z o.o. – komplementariusza Deloitte Polska Spółka z ograniczoną odpowiedzialnością Sp. k.

Warszawa, 20 lutego 2014 roku



Zarząd Quercus Towarzystwo Funduszy Inwestycyjnych S.A. zgodnie z Ustawą z dnia 29 września 1994 roku o rachunkowości (Dz. U. z 2009 r. Nr 152 poz. 1223 z późniejszymi zmianami) oraz Rozporządzeniem Ministra Finansów z dnia 24 grudnia 2007 roku w sprawie szczególnych zasad rachunkowości funduszy inwestycyjnych (Dz. U. Nr 249, poz. 1859) przedstawia połączone sprawozdanie finansowe Funduszu QUERCUS Parasolowy Specjalistyczny Fundusz Inwestycyjny Otwarty za okres od dnia 01 stycznia 2013 roku do dnia 31 grudnia 2013 roku, na które składa się:

1. Wprowadzenie do połączonego sprawozdania finansowego.
2. Połączone zestawienie lokat sporządzone na dzień 31 grudnia 2013 roku w kwocie 2 877 871 tysiące złotych.
3. Połączony bilans sporządzony na dzień 31 grudnia 2013 roku, który wykazuje aktywa netto w kwocie 3 751 369 tysiące złotych.
4. Połączony rachunek wyniku z operacji za okres od dnia 01 stycznia 2013 roku do dnia 31 grudnia 2013 roku, wykazujący dodatni wynik z operacji w kwocie 219 066 tysiące złotych.
5. Połączone zestawienie zmian w aktywach netto za okres od dnia 01 stycznia 2013 roku do dnia 31 grudnia 2013 roku, wykazujące zwiększenie stanu aktywów netto o kwotę 2 420 387 tysięcy złotych.
6. Jednostkowe sprawozdania finansowe Subfunduszy załączone w części obejmującej zestawienie lokat, bilans, rachunek wyniku z operacji, zestawienie zmian w aktywach netto, noty objaśniające oraz informację dodatkową.

Sebastian Buczek - Prezes Zarządu

Artur Paderowski - Pierwszy Wiceprezes Zarządu

Piotr Pluska - Wiceprezes Zarządu

Paweł Cichoń - Wiceprezes Zarządu

Warszawa, 20 lutego 2014 r.

WPROWADZENIE DO SPRAWOZDANIA FINANSOWEGO

Nazwa funduszu:	QUERCUS Parasolowy Specjalistyczny Fundusz Inwestycyjny Otwarty
Nazwa skrócona:	QUERCUS Parasolowy SFIO
Typ i konstrukcja:	specjalistyczny fundusz inwestycyjny otwarty z wydzielonymi subfunduszami, specjalistyczny fundusz inwestycyjny otwarty z różnymi kategoriami jednostek uczestnictwa
Dane rejestrowe:	Fundusz został wpisany do rejestru funduszy inwestycyjnych prowadzonego przez Sąd Okręgowy w Warszawie, VII Wydział Cywilny Rejestrowy, w dniu 13 marca 2008 roku pod numerem RFi 364
Utworzenie funduszu:	Fundusz prowadzi działalność na podstawie zezwolenia Komisji Nadzoru Finansowego nr: DFL/4030/119/23/07/08/ VI/KNF/50-1-1/SP z dnia 19 lutego 2008 roku. Pierwsza wycena aktywów netto Funduszu przeprowadzona została za dzień 28 marca 2008 roku. Dniem rozpoczęcia działalności jest dzień rejestracji Funduszu w rejestrze funduszy inwestycyjnych. Fundusz został utworzony na czas nieograniczony.

Na dzień 31 grudnia 2013 roku, w ramach QUERCUS Parasolowy SFIO wydzielone są następujące subfundusze:

- QUERCUS Ochrony Kapitału utworzony dnia 13.03.2008 r.
- QUERCUS Selektywny utworzony dnia 13.03.2008 r.
- QUERCUS Agresywny utworzony dnia 13.03.2008 r.
- QUERCUS Bałkany i Turcja utworzony dnia 13.03.2008 r.
- QUERCUS Rosja utworzony dnia 27.05.2010 r.
- QUERCUS short utworzony dnia 27.05.2010 r.
- QUERCUS lev utworzony dnia 27.05.2010 r.
- QUERCUS Gold przekształcony z QUERCUS Gold lev w dniu 31.10.2013 r.
- QUERCUS Stabilny utworzony dnia 31.10.2013 r.

W roku 2013 zamknięto 5 subfunduszy inwestujących w surowce: QUERCUS Gold short, QUERCUS Oil lev, QUERCUS Oil short, QUERCUS Wheat lev, QUERCUS Wheat short. Zamknięcie tych subfunduszy było spowodowane umorzeniem wszystkich jednostek uczestnictwa przez uczestników tych subfunduszy. Jeden z subfunduszy, QUERCUS Gold lev, został przekształcony w QUERCUS Gold. W roku 2013 udało się z powodzeniem otworzyć nowy subfundusz QUERCUS Stabilny inwestujący w instrumenty dłużne i akcje, z przewagą tych pierwszych.

Cel inwestycyjny, specjalizacja i stosowane ograniczenia inwestycyjne Funduszu

Subfundusze realizują indywidualną politykę inwestycyjną stosując odpowiednio dopasowane do celów inwestycyjnych zasady dywersyfikacji lokat.

Szczegółowe informacje o ograniczeniach i limitach inwestycyjnych, którym podlegają lokaty poszczególnych Subfunduszy, a także pełne zasady polityki inwestycyjnej wraz z kryteriami doboru lokat zawarte są w Statucie Funduszu.

- QUERCUS Ochrony Kapitału

Celem inwestycyjnym Subfunduszu jest wzrost wartości aktywów w wyniku wzrostu wartości lokat. Subfundusz nie gwarantuje osiągnięcia celu inwestycyjnego. Fundusz będzie inwestował aktywa Subfunduszu głównie w krótkoterminowe instrumenty dłużne, przede wszystkim emitowane, poręczone lub gwarantowane przez Skarb Państwa lub Narodowy Bank Polski. Aktywa Subfunduszu mogą być również w ograniczonym zakresie inwestowane w instrumenty akcyjne, jako środek do osiągnięcia dodatkowych przychodów. Średni udział instrumentów dłużnych będzie wynosił ponad 90% aktywów Subfunduszu, z tym, że w okresie przejściowego zainwestowania części aktywów w instrumenty akcyjne średni udział instrumentów dłużnych może być odpowiednio niższy. Udział lokat w instrumenty dłużne będzie utrzymywany na poziomie równoważącym ryzyko spadku wartości pozostałych lokat w skali roku kalendarzowego. Subfundusz będzie dążył, aby wartość jednostki uczestnictwa Subfunduszu na koniec danego roku kalendarzowego była nie niższa niż na koniec roku poprzedniego. Zabezpieczeniu przed spadkiem wartości Jednostki Uczestnictwa Subfunduszu służą zasady polityki inwestycyjnej.

Subfundusz dokonując inwestycji stosuje następujące zasady dywersyfikacji lokat:

1. Instrumenty akcyjne - od 0% do 20% wartości aktywów, w tym:
 - a) zagraniczne instrumenty akcyjne - od 0% do 20% wartości aktywów;
 - b) akcje nabywane w ramach pre-IPO - od 0% do 10% wartości aktywów.
2. Instrumenty dłużne - od 80% do 100% wartości aktywów, w tym:
 - a) dłużne papiery wartościowe i instrumenty rynku pieniężnego emitowane, poręczone lub gwarantowane przez Skarb Państwa lub Narodowy Bank Polski - od 0% do 100% wartości aktywów;
 - b) dłużne papiery wartościowe i instrumenty rynku pieniężnego, o których mowa w § 10 ust. 2 pkt 1-5) Części I Statutu, z wyłączeniem dłużnych papierów wartościowych i instrumentów rynku pieniężnego emitowanych, poręczonych lub gwarantowanych przez Skarb Państwa lub Narodowy Bank Polski - od 0% do 80% wartości aktywów;
 - c) listy zastawne - od 0% do 50% wartości aktywów, przy czym listy zastawne wyemitowane przez jeden bank hipoteczny - od 0% do 25%
 - d) zagraniczne instrumenty dłużne - od 0% do 50% wartości aktywów.
3. Tytuły uczestnictwa - od 0% do 10% wartości aktywów.
4. Depozyty - od 0% do 25% wartości aktywów.

Szczegółowe informacje o ograniczeniach i limitach inwestycyjnych, którym podlegają lokaty Subfunduszu, a także pełne zasady polityki inwestycyjnej wraz z kryteriami doboru lokat zawarte są w Statucie Funduszu.

- QUERCUS Selektywny

Celem inwestycyjnym Subfunduszu jest wzrost wartości jego aktywów w wyniku wzrostu wartości lokat. Subfundusz nie gwarantuje osiągnięcia celu inwestycyjnego. Subfundusz będzie inwestował przede wszystkim w akcje spółek niedowartościowanych (biorąc pod uwagę kształtowanie się w przyszłości wskaźników giełdowych, takich jak np. C/Z), w przypadku których istnieje wysokie prawdopodobieństwo wzrostu ceny rynkowej w ujęciu nominalnym, bez względu na prognozowane zachowanie się indeksów giełdowych. Do takich instrumentów w szczególności można zaliczyć akcje spółek: będących potencjalnym przedmiotem przejęć, posiadających akcjonariuszy strategicznych będących osobami fizycznymi lub podmiotami zależnymi od osób fizycznych (spółek rodzinnych) oraz oferowanych w ramach emisji na rynku pierwotnym. Część aktywów, która nie będzie ulokowana w akcjach, Subfundusz będzie inwestował przede wszystkim w dłużne papiery wartościowe i instrumenty rynku pieniężnego, głównie emitowane, poręczone lub gwarantowane przez Skarb Państwa lub Narodowy Bank Polski. Subfundusz charakteryzuje się brakiem sztywnych limitów alokacji lokat pomiędzy instrumenty akcyjne i instrumenty dłużne oraz zmiennością rodzajów lokat posiadanych w portfelu.

W ramach realizacji celu inwestycyjnego Subfundusz dąży, aby osiągnąć wzrost wartości jednostki uczestnictwa Subfunduszu w ujęciu nominalnym.

Subfundusz dokonując inwestycji stosuje następujące zasady dywersyfikacji lokat:

1. Instrumenty akcyjne - od 0% do 100% wartości aktywów, w tym:
 - a) zagraniczne instrumenty akcyjne - od 0% do 100% wartości aktywów;
 - b) akcje nabywane w ramach pre-IPO - od 0% do 10% wartości aktywów.
2. Instrumenty dłużne - od 0% do 100% wartości aktywów, w tym:
 - a) krótkoterminowe dłużne papiery wartościowe i instrumenty rynku pieniężnego emitowane, poręczone lub gwarantowane przez Skarb Państwa lub Narodowy Bank Polski - od 0% do 100% wartości aktywów;
 - b) dłużne papiery wartościowe i instrumenty rynku pieniężnego, o których mowa w § 10 ust. 2 pkt 1-5) Części I Statutu, z wyłączeniem dłużnych papierów wartościowych i instrumentów rynku pieniężnego emitowanych, poręczonych lub gwarantowanych przez Skarb Państwa lub Narodowy Bank Polski - od 0% do 50% wartości aktywów;
 - c) listy zastawne - od 0% do 50% wartości aktywów, przy czym listy zastawne wyemitowane przez jeden bank hipoteczny - od 0% do 25%
 - d) zagraniczne instrumenty dłużne - od 0% do 100% wartości aktywów.
3. Tytuły uczestnictwa - od 0% do 10% wartości aktywów.
4. Depozyty - od 0% do 25% wartości aktywów.

Szczegółowe informacje o ograniczeniach i limitach inwestycyjnych, którym podlegają lokaty Subfunduszu, a także pełne zasady polityki inwestycyjnej wraz z kryteriami doboru lokat zawarte są w Statucie Funduszu.

- QUERCUS Agresywny

Celem inwestycyjnym Subfunduszu jest wzrost wartości jego aktywów w wyniku wzrostu wartości lokat. Subfundusz nie gwarantuje osiągnięcia celu inwestycyjnego. Subfundusz będzie inwestował przede wszystkim w instrumenty akcyjne. Część aktywów Subfundusz będzie inwestował instrumenty dłużne, przede wszystkim w krótkoterminowe papiery wartościowe emitowane, poręczone lub gwarantowane przez Skarb Państwa lub Narodowy Bank Polski.

W ramach realizacji celu inwestycyjnego Subfundusz określił, że benchmarkiem Subfunduszu jest indeks WIG.

Subfundusz dokonując inwestycji stosuje następujące zasady dywersyfikacji lokat:

1. Instrumenty akcyjne - od 50% do 100% wartości aktywów, w tym:
 - a) zagraniczne instrumenty akcyjne - od 0% do 50% wartości aktywów;
 - b) akcje nabywane w ramach pre-IPO - od 0% do 10% wartości aktywów.
2. Instrumenty dłużne - od 0% do 50% wartości aktywów, w tym:
 - a) dłużne papiery wartościowe i instrumenty rynku pieniężnego emitowane, poręczone lub gwarantowane przez Skarb Państwa lub Narodowy Bank Polski - od 0% do 25% wartości aktywów;
 - b) dłużne papiery wartościowe i instrumenty rynku pieniężnego, o których mowa w § 10 ust. 2 pkt 1-4) Części I Statutu, z wyłączeniem dłużnych papierów wartościowych i instrumentów rynku pieniężnego emitowanych, poręczonych lub gwarantowanych przez Skarb Państwa lub Narodowy Bank Polski - od 0% do 50% wartości aktywów;
 - c) listy zastawne - od 0% do 25% wartości aktywów,
 - d) zagraniczne instrumenty dłużne - od 0% do 50% wartości aktywów.
3. Tytuły uczestnictwa - od 0% do 10% wartości aktywów.
4. Depozyty - od 0% do 25% wartości aktywów.

Szczegółowe informacje o ograniczeniach i limitach inwestycyjnych, którym podlegają lokaty Subfunduszu, a także pełne zasady polityki inwestycyjnej wraz z kryteriami doboru lokat zawarte są w Statucie Funduszu.

- QUERCUS Turcja

Celem inwestycyjnym Subfunduszu jest wzrost wartości aktywów w wyniku wzrostu wartości lokat. Subfundusz nie gwarantuje osiągnięcia celu inwestycyjnego. Subfundusz będzie inwestował przede wszystkim w instrumenty akcyjne notowane na giełdzie w Stambule. Część aktywów, która nie będzie ulokowana w akcjach, Subfundusz będzie inwestował w instrumenty dłużne, przede wszystkim w krótkoterminowe papiery wartościowe emitowane, poręczone lub gwarantowane przez Skarb Państwa lub Narodowy Bank Polski oraz emitowane, poręczone lub gwarantowane przez Turcję, Turecki Bank Centralny lub spółki, których akcje są notowane na giełdzie w Stambule. Subfundusz jest funduszem regionalnym i koncentruje lokaty w określonym obszarze geograficznym. Lokaty, o których mowa powyżej będą stanowiły łącznie co najmniej 50% wartości aktywów Subfunduszu.

W ramach realizacji celu inwestycyjnego Subfundusz dąży, aby osiągnąć wzrost wartości jednostki uczestnictwa w ujęciu relatywnym do benchmarku BIST 100.

Subfundusz dokonując inwestycji stosuje następujące zasady dywersyfikacji lokat:

1. Instrumenty akcyjne - od 50% do 100% wartości aktywów, w tym:
 - a) zagraniczne instrumenty akcyjne - od 50% do 100% wartości aktywów;
 - b) akcje nabywane w ramach pre-IPO - od 0% do 10% wartości aktywów.

2. Instrumenty dłużne - od 0% do 50% wartości aktywów, w tym:

- a) dłużne papiery wartościowe i instrumenty rynku pieniężnego emitowane, poręczone lub gwarantowane przez Skarb Państwa lub Narodowy Bank Polski - od 0% do 25% wartości aktywów;
- b) dłużne papiery wartościowe i instrumenty rynku pieniężnego, o których mowa w § 10 ust. 2 pkt 1-5 Części I Statutu, z wyłączeniem dłużnych papierów wartościowych i instrumentów rynku pieniężnego emitowanych, poręczonych lub gwarantowanych przez Skarb Państwa lub Narodowy Bank Polski - od 0% do 50% wartości aktywów;
- c) listy zastawne - od 0% do 25% wartości aktywów,
- d) zagraniczne instrumenty dłużne - od 0% do 50% wartości aktywów.

3. Tytuły uczestnictwa - od 0% do 10% wartości aktywów.

4. Depozyty - od 0% do 25% wartości aktywów.

Szczegółowe informacje o ograniczeniach i limitach inwestycyjnych, którym podlegają lokaty Subfunduszu, a także pełne zasady polityki inwestycyjnej wraz z kryteriami doboru lokat zawarte są w Statucie Funduszu.

- QUERCUS Rosja

Celem inwestycyjnym Subfunduszu jest wzrost wartości jego aktywów w wyniku wzrostu wartości lokat. Subfundusz nie gwarantuje osiągnięcia celu inwestycyjnego. Subfundusz będzie inwestował przede wszystkim w instrumenty akcyjne emitowane przez spółki koncentrujące swoją działalność w Federacji Rosyjskiej bądź instrumenty wystawione w związku z akcjami takich spółek ADR-y, GDR-y). Pozostałą część aktywów Subfundusz będzie inwestował w inne instrumenty akcyjne, tytuły uczestnictwa, instrumenty typu ETF i instrumenty dłużne.

W ramach realizacji celu inwestycyjnego Subfundusz określił, że benchmarkiem Subfunduszu jest indeks RTS.

Subfundusz dokonując inwestycji stosuje następujące zasady dywersyfikacji lokat:

1. Instrumenty akcyjne - od 50% do 100% wartości aktywów,
2. Instrumenty dłużne - od 0% do 50% wartości aktywów,
3. Tytuły uczestnictwa - od 0% do 50% wartości aktywów,
4. Depozyty - od 0% do 25% wartości aktywów.

Szczegółowe informacje o ograniczeniach i limitach inwestycyjnych, którym podlegają lokaty Subfunduszu, a także pełne zasady polityki inwestycyjnej wraz z kryteriami doboru lokat zawarte są w Statucie Funduszu.

- QUERCUS lev

Celem inwestycyjnym Subfunduszu jest wzrost wartości jego aktywów w wyniku wzrostu wartości lokat. Subfundusz nie gwarantuje osiągnięcia celu inwestycyjnego. Subfundusz będzie inwestował przede wszystkim w kontrakty terminowe na indeks WIG20. Fundusz będzie zajmował pozycję długą w kontraktach na WIG20. Pozostałą część aktywów Subfundusz, która nie będzie wykorzystywana do inwestowania w kontrakty terminowe t.j. nie będzie złożona jako depozyt zabezpieczający, będzie inwestowana w instrumenty dłużne i akcyjne oraz tytuły uczestnictwa. Fundusz będzie, przy dokonywaniu lokat aktywów, stosować zasady i ograniczenia inwestycyjne określone w Ustawie dla funduszu inwestycyjnego zamkniętego.

Celem prowadzonej polityki inwestycyjnej Subfunduszu jest odwzorowanie zmian indeksu WIG20lev.

Subfundusz dokonując inwestycji stosuje następujące zasady dywersyfikacji lokat:

1. Kontrakty terminowe na indeks WIG20, pozycja długa - od 100% do 250% wartości aktywów,
2. Instrumenty akcyjne - od 0% do 20% wartości aktywów,
3. Instrumenty dłużne - od 0% do 90% wartości aktywów,
4. Tytuły uczestnictwa - od 0% do 10% wartości aktywów,
5. Depozyty - od 0% do 25% wartości aktywów.

Szczegółowe informacje o ograniczeniach i limitach inwestycyjnych, którym podlegają lokaty Subfunduszu, a także pełne zasady polityki inwestycyjnej wraz z kryteriami doboru lokat zawarte są w Statucie Funduszu.

- QUERCUS short

Celem inwestycyjnym Subfunduszu jest wzrost wartości jego aktywów w wyniku wzrostu wartości lokat. Subfundusz nie gwarantuje osiągnięcia celu inwestycyjnego. Subfundusz będzie inwestował przede wszystkim w kontrakty terminowe na indeks WIG20. Fundusz będzie zajmował pozycję krótką w kontraktach na WIG20. Pozostałą część aktywów Subfundusz, która nie będzie wykorzystywana do inwestowania w kontrakty terminowe t.j. nie będzie złożona jako depozyt zabezpieczający, będzie inwestowana w instrumenty dłużne i akcyjne oraz tytuły uczestnictwa. Fundusz będzie, przy dokonywaniu lokat aktywów, stosować zasady i ograniczenia inwestycyjne określone w Ustawie dla funduszu inwestycyjnego zamkniętego.

Celem prowadzonej polityki inwestycyjnej Subfunduszu jest odwzorowanie zmiany indeksu WIG20short

Subfundusz dokonując inwestycji stosuje następujące zasady dywersyfikacji lokat:

1. Kontrakty terminowe na indeks WIG20, pozycja krótka - od 50% do 125% wartości aktywów,
2. Instrumenty akcyjne - od 0% do 20% wartości aktywów,
3. Instrumenty dłużne - od 0% do 90% wartości aktywów,
4. Tytuły uczestnictwa - od 0% do 10% wartości aktywów,
5. Depozyty - od 0% do 25% wartości aktywów.

Szczegółowe informacje o ograniczeniach i limitach inwestycyjnych, którym podlegają lokaty Subfunduszu, a także pełne zasady polityki inwestycyjnej wraz z kryteriami doboru lokat zawarte są w Statucie Funduszu.

- QUERCUS Gold

Celem inwestycyjnym Subfunduszu jest wzrost wartości jego aktywów w wyniku wzrostu wartości lokat. Subfundusz nie gwarantuje osiągnięcia celu inwestycyjnego. Subfundusz będzie inwestował głównie w kontrakty terminowe na złoto notowane na rynku na rynku COMEX prowadzonym przez New York Mercantile Exchange, dowolnej serii – Subfundusz będzie zajmował długą pozycję w kontraktach terminowych na złoto i krótką w celu redukcji pozycji długiej. Pozostałą część Aktywów Subfunduszu, która nie będzie wykorzystana do inwestowania w kontrakty terminowe, tj. nie będzie złożona jako depozyt zabezpieczający, Subfundusz będzie inwestował w Instrumenty Dłużne, a także w inne instrumenty finansowe. Subfundusz będzie, przy dokonywaniu lokat aktywów, stosować zasady i ograniczenia inwestycyjne określone w Ustawie dla funduszu inwestycyjnego zamkniętego. Fundusz może zabezpieczać inwestycje Subfunduszu w instrumenty finansowe denominowane w walutach obcych z wykorzystaniem Niewystandaryzowanych Instrumentów Pochodnych oraz kontraktów terminowych notowanych na GPW w Warszawie.

W ramach realizacji celu inwestycyjnego Subfunduszu Fundusz dąży, aby uzyskać zmianę wartości jednostki uczestnictwa Subfunduszu skorelowaną ze zmianami cen na rynku złota inwestycyjnego.

Subfundusz dokonując inwestycji stosuje następujące zasady dywersyfikacji lokat:

1. kontrakty terminowe (Towarowe Instrumenty Pochodne i Niewystandaryzowane Instrumenty Pochodne), pozycja netto - od 50% do 150% wartości aktywów
2. Instrumenty akcyjne - 0% wartości aktywów,
3. Instrumenty dłużne - od 0% do 100% wartości aktywów,
4. Tytuły uczestnictwa - od 0% do 50% wartości aktywów.
5. Depozyty - od 0% do 100% wartości aktywów.

Szczegółowe informacje o ograniczeniach i limitach inwestycyjnych, którym podlegają lokaty Subfunduszu, a także pełne zasady polityki inwestycyjnej wraz z kryteriami doboru lokat zawarte są w Statucie Funduszu.

- QUERCUS Stabilny

Celem inwestycyjnym Subfunduszu jest wzrost wartości jego aktywów w wyniku wzrostu wartości lokat. Subfundusz nie gwarantuje osiągnięcia celu inwestycyjnego. Subfundusz Fundusz będzie inwestował Aktywa Subfunduszu w Instrumenty Akcyjne oraz w Instrumenty Dłużne, przede wszystkim emitowane, poręczane lub gwarantowane przez Skarb Państwa lub Narodowy Bank Polski lub spółki publiczne, których akcje są notowane na GPW, a także w inne instrumenty finansowe, przy zachowaniu przewidzianych limitów. Fundusz realizuje cel inwestycyjny Subfunduszu poprzez inwestowanie Aktywów Subfunduszu, w ramach limitów określonych w ust. 5, głównie w Instrumenty Akcyjne oraz Instrumenty Dłużne, z przewagą Instrumentów Dłużnych.

W ramach realizacji celu inwestycyjnego Subfunduszu Fundusz dąży, aby osiągnąć wzrost wartości jednostki uczestnictwa Subfunduszu w ujęciu nominalnym (absolute return).

Subfundusz dokonując inwestycji stosuje następujące zasady dywersyfikacji lokat:

1. Instrumenty akcyjne - od 0% do 50% wartości aktywów,
2. Instrumenty dłużne - od 0% do 100% wartości aktywów,
3. Tytuły uczestnictwa - od 0% do 10% wartości aktywów,
4. Depozyty - od 0% do 25% wartości aktywów.

Szczegółowe informacje o ograniczeniach i limitach inwestycyjnych, którym podlegają lokaty Subfunduszu, a także pełne zasady polityki inwestycyjnej wraz z kryteriami doboru lokat zawarte są w Statucie Funduszu.

Towarzystwo zarządzające Funduszem

Firma: Quercus Towarzystwo Funduszy Inwestycyjnych Spółka Akcyjna
Siedziba: Warszawa
Adres: ul.Nowy Świat 6/12, Warszawa (00-400)
Sąd rejestrowy: Sąd Rejonowy dla m.st. W-wy XII Wydział Gospodarczy KRS
Numer KRS: 0000288126
Data wpisu: 10 września 2007 roku

Okres sprawozdawczy

Sprawozdanie finansowe Funduszu obejmuje okres od 01.01.2013 roku do 31.12.2013 roku.

Dzień bilansowy: 31.12.2013 roku.

Dane porównywalne: od 01.01.2012 roku do 31.12.2012 roku.

Założenie kontynuowania działalności

Sprawozdanie finansowe Funduszu zostało sporządzone przy założeniu kontynuowania działalności przez Fundusz oraz Subfundusze w dającej się przewidzieć przyszłości. Zdaniem Zarządu Towarzystwa nie istnieją okoliczności wskazujące na zagrożenie kontynuowania działalności Funduszu oraz Subfunduszy w okresie co najmniej 12 miesięcy od dnia bilansowego.

Dane identyfikujące podmiot dokonujący badania sprawozdania finansowego

Deloitte Polska Spółka z ograniczoną odpowiedzialnością Sp.k. (dawniej Deloitte Audyt Sp. z o.o.)
Warszawa (00-854), Al. Jana Pawła II 19

Kategorie jednostek uczestnictwa i określenie cech je różnicujących

Fundusz zbywa następujące kategorie jednostek uczestnictwa:


► **Jednostki uczestnictwa kategorii A**

Jednostki uczestnictwa kategorii A są zbywane w ramach podstawowej oferty Funduszu, co oznacza, że mogą być nabywane bez konieczności zawarcia umowy dodatkowej. Jednostki uczestnictwa kategorii A są zbywane bezpośrednio przez Fundusz oraz za pośrednictwem wszystkich dystrybutorów. Po otwarciu konta uczestnika inwestorzy i uczestnicy mogą nabywać jednostki uczestnictwa kategorii A na zasadach określonych w prospekcie. Z tytułu zbywania pobierana jest opłata dystrybucyjna nie wyższa niż: 1,5% w przypadku Subfunduszu QUERCUS Ochrony Kapitału, 2,5% w przypadku Subfunduszu QUERCUS Stabilny, 2,8% w przypadku Subfunduszu QUERCUS Selektywny, 3,3% w przypadku Subfunduszy QUERCUS Agresywny i QUERCUS Turcja, natomiast dla QUERCUS Rosja, QUERCUS lev, QUERCUS short, QUERCUS Gold po 3,8% wpłaty dokonanej przez nabywcę.

► **Jednostki uczestnictwa kategorii S**

Jednostki uczestnictwa kategorii S są zbywane wyłącznie w ramach programów inwestycyjnych, pod warunkiem oferowania programu przez Fundusz i dystrybutora oraz zawarcia przez uczestnika umowy dodatkowej. Jednostki uczestnictwa kategorii S są zbywane bezpośrednio przez Fundusz oraz za pośrednictwem dystrybutorów wskazanych w prospekcie. Warunki zbywania jednostek uczestnictwa kategorii S w ramach programów inwestycyjnych określa prospekt oraz odpowiednia umowa dodatkowa. Z tytułu zbywania pobierana jest opłata dystrybucyjna nie wyższa niż: 1,5% w przypadku Subfunduszu QUERCUS Ochrony Kapitału, 2,5% w przypadku Subfunduszu QUERCUS Stabilny, 2,8% w przypadku Subfunduszu QUERCUS Selektywny, 3,3% w przypadku Subfunduszy QUERCUS Agresywny i QUERCUS Turcja, natomiast dla QUERCUS Rosja, QUERCUS lev, QUERCUS short, QUERCUS Gold po 3,8% zadeklarowanej przez uczestnika sumy wpłat w ramach danego programu inwestycyjnego, pobierana jednorazowo od pierwszej wpłaty. Z tytułu odkupienia może być pobrana opłata umorzeniowa w wysokości nie wyższej niż: 1,5% w przypadku Subfunduszu QUERCUS Ochrony Kapitału, 2,8% w przypadku Subfunduszu QUERCUS Selektywny, 3,3% w przypadku Subfunduszy QUERCUS Agresywny i QUERCUS Turcja oraz w przypadku QUERCUS Rosja, QUERCUS lev, QUERCUS short, QUERCUS Gold po 3,8% zadeklarowanej przez uczestnika sumy wpłat w ramach jednego programu inwestycyjnego. W okresie objętym sprawozdaniem jednostki uczestnictwa kategorii S nie były zbywane.

Główny Księgowy Funduszy



Piotr Płuska

Warszawa, 20 lutego 2014 r.

1. POŁĄCZONE ZESTAWIENIE LOKAT**1) Tabela główna**

Składniki lokat	31.12.2013			31.12.2012		
	Wartość wg ceny nabycia	Wartość na dzień bilansowy	Udział w aktywach	Wartość wg ceny nabycia	Wartość na dzień bilansowy	Udział w aktywach
	tys zł	tys zł	%	tys zł	tys zł	%
Akcje	1 367 839	1 560 379	41,05	621 725	647 101	47,51
Warranty subskrypcyjne	0	0	0,00	0	0	0,00
Prawa do akcji	34 542	38 198	1,00	11 113	12 477	0,92
Prawa poboru	0	131	0,00	0	95	0,01
Kwity depozytowe	38 717	36 737	0,97	33 951	31 342	2,30
Listy zastawne	0	0	0,00	0	0	0,00
Dłużne papiery wartościowe	1 108 641	1 120 561	29,48	382 073	391 845	28,77
Instrumenty pochodne	0	160	0,00	857	19	0,00
Udziały w spółkach z ograniczoną odpowiedzial.	0	0	0,00	0	0	0,00
Jednostki uczestnictwa	40 000	40 916	1,08	0	0	0,00
Certyfikaty inwestycyjne	1 724	1 685	0,04	7 991	8 318	0,61
Tytuły uczestnictwa emitowane przez instytucje wspólnego inwestowania mające siedzibę za granicą	0	0	0,00	0	0	0,00
Wierzytelności	0	0	0,00	0	0	0,00
Weksle	0	0	0,00	0	0	0,00
Depozyty	79 000	79 104	2,08	55 118	55 138	4,05
Waluty	0	0	0,00	0	0	0,00
Nieruchomości	0	0	0,00	0	0	0,00
Statki morskie	0	0	0,00	0	0	0,00
Inne	0	0	0,00	0	0	0,00
RAZEM	2 670 463	2 877 871	75,70	1 112 828	1 146 335	84,17

Niniejsze połączone zestawienie lokat należy analizować łącznie z wprowadzeniem oraz załączonymi jednostkowymi sprawozdaniami finansowymi Subfunduszy.

Główny Księgowy Funduszy

Piotr Pluska

Warszawa, 20 lutego 2014 r.


2. POŁĄCZONY BILANS

sporządzony na dzień 31.12.2013 - w tysiącach złotych

	31.12.2013	31.12.2012
I Aktywa	3 801 365	1 362 050
1. Środki pieniężne i ich ekwiwalenty	472 843	148 114
2. Należności	10 731	14 137
3. Transakcje przy zobowiązaniu się drugiej strony do odkupu	439 920	53 463
4. Składniki lokat notowane na aktywnym rynku, w tym:	2 003 282	782 699
dłużne papiery wartościowe	366 205	83 460
5. Składniki lokat nienotowane na aktywnym rynku, w tym:	874 589	363 637
dłużne papiery wartościowe	754 356	308 385
6. Nieruchomości	0	0
7. Pozostałe aktywa	0	0
II Zobowiązania	49 996	22 867
1. Zobowiązania własne subfunduszy	49 996	22 867
2. Zobowiązania proporcjonalne funduszu	0	0
III Aktywa netto (I-II)	3 751 369	1 339 183
IV Kapitał funduszu	3 454 928	1 262 150
1. Kapitał wpłacony	10 488 049	5 712 546
2. Kapitał wypłacony (wielkość ujemna)	-7 033 121	-4 450 396
V Dochody zatrzymane	99 886	47 259
1. Zakumulowane, nierozdysponowane przychody z lokat netto	400	11 843
2. Zakumulowany, nierozdysponowany zrealizowany zysk(strata) ze zbycia lokat	99 486	35 416
VI Wzrost (spadek) wartości lokat w odniesieniu do ceny nabycia	196 555	29 774
VII Kapitał funduszu i zakumulowany wynik z operacji (IV+V+/-VI)	3 751 369	1 339 183

Niniejszy połączony bilans należy analizować łącznie z wprowadzeniem oraz załączonymi jednostkowymi sprawozdaniami finansowymi Subfunduszy.

Główny Księgowy Funduszy



Piotr Pluska

Warszawa, 20 lutego 2014 r.

3. POŁĄCZONY RACHUNEK WYNIKU Z OPERACJI

sporządzony za okres 01.01.2013 - 31.12.2013 - w tysiącach złotych

		01.01.2013 - 31.12.2013	01.01.2012 - 31.12.2012
I	Przychody z lokat	83 603	54 279
	1. Dywidendy i inne udziały w zyskach	30 579	14 397
	2. Przychody odsetkowe	45 308	37 302
	3. Przychody związane z posiadaniem nieruchomości	0	0
	4. Dodatnie saldo różnic kursowych	7 653	2 483
	5. Pozostałe	63	97
II	Koszty funduszu	95 118	39 845
	1. Wynagrodzenie dla towarzystwa	83 073	35 171
	2. Wynagrodzenia dla podmiotów prowadzących dystrybucję	0	0
	3. Opłaty dla depozytariusza	609	405
	4. Opłaty związane z prowadzeniem rejestru aktywów funduszu	667	384
	5. Opłaty za zezwolenia oraz rejestracyjne	0	0
	6. Usługi w zakresie rachunkowości	641	595
	7. Usługi w zakresie zarządzania aktywami funduszu	0	0
	8. Usługi prawne	0	0
	9. Usługi wydawnicze, w tym poligraficzne	0	0
	10. Koszty odsetkowe	23	3
	11. Koszty związane z posiadaniem nieruchomości	0	0
	12. Ujemne saldo różnic kursowych	8 881	2 915
	13. Pozostałe	1 224	372
III	Koszty pokrywane przez towarzystwo	0	0
IV	Koszty funduszu netto (II-III)	95 118	39 845
V	Przychody z lokat netto (I-IV)	-11 515	14 434
VI	Zrealizowany i niezrealizowany zysk/strata	230 581	145 679
	1. Zrealizowany zysk (strata) ze zbycia lokat, w tym:	63 963	22 505
	z tytułu różnic kursowych	-7 648	669
	2. Wzrost (spadek) niezrealizowanego zysku (straty) z wyceny lokat, w tym:	166 618	123 174
	z tytułu różnic kursowych	-20 573	-6 339
VII	Wynik z operacji (V+VI)	219 066	160 113

Niniejszy połączony rachunek wyniku należy analizować łącznie z wprowadzeniem oraz załączonymi jednostkowymi sprawozdaniami finansowymi Subfunduszy.

Główny Księgowy Funduszy

Piotr Pluska

Warszawa, 20 lutego 2014 r.

4. POŁĄCZONE ZESTAWIENIE ZMIAN W AKTYWACH NETTO sporządzone za okres 01.01.2013 - 31.12.2013 - w tysiącach złotych

	01.01.2013 - 31.12.2013	01.01.2012 - 31.12.2012
I. Zmiana Wartości Aktywów Netto		
1. Wartość aktywów netto na koniec poprzedniego okresu sprawozdawczego	1 330 982	1 087 958
2. Wynik z operacji za okres sprawozdawczy (razem), w tym:	219 066	160 113
a) przychody z lokat netto,	-11 515	14 434
b) zrealizowany zysk (strata) ze zbycia lokat,	63 963	22 505
c) wzrost (spadek) niezrealizowanego zysku (straty) z wyceny lokat	166 618	123 174
3. Zmiana w aktywach netto z tytułu wyniku z operacji	219 066	160 113
4. Dystrybucja dochodów (przychodów) subfunduszy (razem)	0	0
a) z przychodów z lokat netto,	0	0
b) ze zrealizowanego zysku ze zbycia lokat	0	0
c) z przychodów ze zbycia lokat	0	0
5. Zmiany w kapitale w okresie sprawozdawczym (razem), w tym:	2 201 321	91 112
a) zmiana kapitału wpłaconego (powiększenie kapitału z tytułu zbytych j.u.)	4 821 786	1 617 413
b) zmiana kapitału wypłaconego (zmniejszenie kapitału z tytułu odkupionych j.u.)	2 620 465	1 526 301
6. Łączna zmiana aktywów netto w okresie sprawozdawczym (3-4+5)	2 420 387	251 225
7. Wartość aktywów netto na koniec okresu sprawozdawczego	3 751 369	1 339 183
8. Średnia wartość aktywów netto w okresie sprawozdawczym	2 474 846	1 201 236

Niniejsze połączone zestawienie zmian w aktywach netto należy analizować łącznie z wprowadzeniem oraz załączonymi jednostkowymi sprawozdaniami finansowymi Subfunduszy.

Główny Księgowy Funduszy

Piotr Piuska

Warszawa, 20 lutego 2014 r.



Warszawa, dnia 20 lutego 2014 r.

OŚWIADCZENIE DEPOZYTARIUSZA

Działając stosownie do dyspozycji § 37 ust. 1 pkt. 2) Rozporządzenia Ministra Finansów z dnia 24 grudnia 2007 roku w sprawie szczególnych zasad rachunkowości funduszy inwestycyjnych – Deutsche Bank Polska S.A. jako Depozytariusz dla QUERCUS Parasolowego Specjalistycznego Funduszu Inwestycyjnego Otwartego, w skład którego wchodzi następujące subfundusze:

- QUERCUS Ochrony Kapitału
- QUERCUS Agresywny
- QUERCUS Turcja
- QUERCUS Selektywny
- QUERCUS Rosja
- QUERCUS lev
- QUERCUS short
- QUERCUS Gold
- QUERCUS Stabilny

(zwanego dalej „Funduszem”), zarządzanego przez Quercus Towarzystwo Funduszy Inwestycyjnych S.A., oświadczają, że dane dotyczące stanów aktywów zapisanych na rachunkach pieniężnych i rachunkach papierów wartościowych, jak też pożytków z nich wynikających, przedstawione w sprawozdaniu finansowym Funduszu za okres od 01.01.2013 r. do 31.12.2013 r. są zgodne ze stanem faktycznym.

Deutsche Bank Polska S.A.

Krzysztof Raksimowicz
Pełnomocnik

Bartłomiej Polewczyk
Pełnomocnik

JEDNOSTKOWE ROCZNE SPRAWOZDANIA FINANSOWE SUBFUNDUSZY:

- QUERCUS OCHRONY KAPITAŁU
- QUERCUS SELEKTYWNY
- QUERCUS AGRESYWNY
- QUERCUS TURCJA
- QUERCUS Rosja
- QUERCUS lev
- QUERCUS short
- QUERCUS Gold
- QUERCUS STABILNY

wydzielonych w ramach

QUERCUS Parasolowy SFIO

za okres od 01-01-2013 do 31-12-2013 roku

Jednostkowe roczne sprawozdania finansowe subfunduszy QUERCUS Ochrony Kapitału, QUERCUS Selektywny, QUERCUS Agresywny, QUERCUS Turcja, QUERCUS Rosja, QUERCUS lev, QUERCUS short, QUERCUS Gold, QUERCUS Stabilny w części obejmującej zestawienie lokat, bilans, rachunek wyniku z operacji, zestawienie zmian w aktywach netto, noty objaśniające oraz informację dodatkową, stanowią jednocześnie załączniki do połączonego rocznego sprawozdania finansowego QUERCUS Parasolowy SFIO.



JEDNOSTKOWE ROCZNE SPRAWOZDANIE FINANSOWE

SUBFUNDUSZ QUERCUS OCHRONY KAPITAŁU
wydzielony w ramach
QUERCUS PARASOŁOWY SPECJALISTYCZNY FUNDUSZ INWESTYCYJNY OTWARTY
ZA OKRES OD 01-01-2013 ROKU DO 31-12-2013 ROKU

OPINIA NIEZALEŻNEGO BIEGŁEGO REWIDENTA

Do Uczestników Subfunduszu QUERCUS Ochrony Kapitału

Przeprowadziliśmy badanie załączonego sprawozdania finansowego Subfunduszu QUERCUS Ochrony Kapitału („Subfundusz”) wchodzącego w skład QUERCUS Parasolowy Specjalistyczny Fundusz Inwestycyjny Otwarty („Fundusz”) z siedzibą w Warszawie przy ulicy Nowy Świat 6/12, na które składa się wprowadzenie do sprawozdania finansowego, zestawienie lokat i bilans sporządzony na dzień 31 grudnia 2013 roku, rachunek wyniku z operacji, zestawienie zmian w aktywach netto za rok obrotowy od 1 stycznia 2013 roku do 31 grudnia 2013 roku oraz dodatkowe informacje i objaśnienia.

Za sporządzenie zgodnego z obowiązującymi przepisami sprawozdania finansowego Subfunduszu odpowiedzialny jest Zarząd QUERCUS Towarzystwa Funduszy Inwestycyjnych S.A. (zwanego dalej „Towarzystwem”). Zarząd Towarzystwa jest zobowiązany do zapewnienia, aby sprawozdanie finansowe spełniało wymagania przewidziane w ustawie z dnia 29 września 1994 r. o rachunkowości (Dz. U. z 2013 roku, poz. 330, 613), zwanej dalej „ustawą o rachunkowości” i wydanymi na jej podstawie przepisami, w szczególności rozporządzeniem Ministra Finansów z dnia 24 grudnia 2007 roku w sprawie szczególnych zasad rachunkowości funduszy inwestycyjnych (Dz. U. z 2007 r. Nr 249, poz. 1859), zwanego dalej „rozporządzeniem o rachunkowości”.

Naszym zadaniem było zbadanie i wyrażenie opinii o zgodności sprawozdania finansowego z przyjętymi przez Subfundusz zasadami (polityką) rachunkowości oraz czy przedstawia ono rzetelnie i jasno, we wszystkich istotnych aspektach, sytuację majątkową i finansową, jak też wynik finansowy Subfunduszu oraz o prawidłowości ksiąg rachunkowych stanowiących podstawę jego sporządzenia.

Badanie sprawozdania finansowego zaplanowaliśmy i przeprowadziliśmy stosownie do postanowień:

- rozdziału 7 ustawy o rachunkowości,
- krajowych standardów rewizji finansowej, wydanych przez Krajową Radę Biegłych Rewidentów w Polsce.

Badanie sprawozdania finansowego zaplanowaliśmy i przeprowadziliśmy w taki sposób, aby uzyskać racjonalną pewność pozwalającą na wyrażenie opinii o sprawozdaniu. W szczególności badanie obejmowało sprawdzenie poprawności zastosowanych przez Subfundusz zasad (polityki) rachunkowości i znaczących szacunków, sprawdzenie – w przeważającej mierze w sposób wyrywkowy – dowodów i zapisów księgowych, z których wynikają liczby i informacje zawarte w sprawozdaniu finansowym, jak i całościową ocenę sprawozdania finansowego. Uważamy, że badanie dostarczyło wystarczającej podstawy do wyrażenia opinii.




Naszym zdaniem zbadane sprawozdanie finansowe we wszystkich istotnych aspektach:

- przedstawia rzetelnie i jasno informacje istotne dla oceny sytuacji majątkowej i finansowej Subfunduszu na dzień 31 grudnia 2013 roku, jak też jego wyniku z operacji za rok obrotowy od 1 stycznia 2013 roku do 31 grudnia 2013 roku,
- zostało sporządzone zgodnie z wymagającymi zastosowania zasadami (polityką) rachunkowości, wynikającymi z ustawy o rachunkowości i wydanymi na jej podstawie przepisami wykonawczymi oraz na podstawie prawidłowo prowadzonych ksiąg rachunkowych,
- jest zgodne z wpływającymi na treść sprawozdania finansowego przepisami prawa i postanowieniami statutu Subfunduszu.



Jacek Marczak
Kluczowy biegły rewident
przeprowadzający badanie
nr ewid. 9750

W imieniu Deloitte Polska Spółka z ograniczoną odpowiedzialnością Sp. k. – podmiotu uprawnionego do badania sprawozdań finansowych wpisanego na listę podmiotów uprawnionych prowadzoną przez KRBR pod nr. ewidencyjnym 73:



Dariusz Szkaradek – Wiceprezes Zarządu Deloitte Polska Sp. z o.o. – komplementariusza Deloitte Polska Spółka z ograniczoną odpowiedzialnością Sp. k.

Warszawa, 20 lutego 2014 roku

**RAPORT Z BADANIA SPRAWOZDANIA FINANSOWEGO
SUBFUNDUSZU QUERCUS OCHRONY KAPITAŁU
ZA ROK OBROTOWY 2013**

I. INFORMACJE OGÓLNE

1. Dane identyfikujące badany Subfundusz

Subfundusz QUERCUS Ochrony Kapitału („Subfundusz”) wchodzi w skład QUERCUS Parasolowy Specjalistyczny Fundusz Inwestycyjny Otwarty („Fundusz”). Fundusz może używać nazwy skróconej „QUERCUS Parasolowy SFIO”.

Fundusz powstał na podstawie decyzji Komisji Nadzoru Finansowego nr DFL/4030/119/23/07/08/VI/KNF/50-1-1/SP z dnia 19 lutego 2008 roku. Fundusz został zawiązany aktem notarialnym w dniu 14 lutego 2008 roku przed notariuszem Magdaleną Słomkowską w Warszawie (Repertorium A Nr 490/2008).

Fundusz został wpisany do Rejestru Funduszy Inwestycyjnych prowadzonego przez Sąd Okręgowy w Warszawie, VII Wydział Cywilny Rejestrowy pod numerem RFi 364 dnia 13 marca 2008 roku.

Obecnie w skład Funduszu wchodzi następujące Subfundusze:

1. QUERCUS Ochrony Kapitału,
2. QUERCUS Selektywny,
3. QUERCUS Agresywny,
4. QUERCUS Turcja,
5. QUERCUS Rosja,
6. QUERCUS short,
7. QUERCUS lev,
8. QUERCUS Gold,
9. QUERCUS Stabilny.

Funduszem zarządza Towarzystwo działające pod firmą „QUERCUS Towarzystwo Funduszy Inwestycyjnych” Spółka Akcyjna („Towarzystwo”) z siedzibą w Warszawie, ul. Nowy Świat 6/12. Spółka jest wpisana do rejestru przedsiębiorców prowadzonego przez Sąd Rejonowy dla Miasta Stołecznego Warszawy, XII Wydział Gospodarczy w Warszawie pod numerem KRS 0000288126.

Siedzibą Funduszu jest siedziba Towarzystwa.

Fundusz posiada numer identyfikacji podatkowej NIP: 107-001-05-47 nadany przez Naczelnika Pierwszego Mazowieckiego Urzędu Skarbowego w dniu 29 kwietnia 2008 roku.

Urząd Statystyczny nadał Funduszowi w dniu 28 marca 2008 roku REGON o numerze: 141355828.

Funkcję Depozytariusza przechowującego aktywa Funduszu pełni Deutsche Bank Polska S.A. z siedzibą w Warszawie, al. Armii Ludowej 26.

Funkcję Agenta Transferowego obsługującego Subfundusz pełni ProService Agent Transferowy Sp. z o.o. z siedzibą w Warszawie, ul. Puławska 436.

Celem inwestycyjnym Subfunduszu jest wzrost wartości aktywów Subfunduszu w wyniku wzrostu wartości lokat.

Subfundusz działa na podstawie:

- ustawy z dnia 27 maja 2004 roku o funduszach inwestycyjnych (Dz. U. Nr 146, poz. 1546 z późniejszymi zmianami),
- statutu zatwierdzonego przez Komisję Nadzoru Finansowego w dniu 19 lutego 2008 roku, zezwolenie nr DFL/4030/119/23/07/08/VI/KNF/50-1-1/SP, o utworzeniu Funduszu w brzmieniu określonym w akcie notarialnym z dnia 14 lutego 2008 roku sporządzonym przed notariuszem Magdaleną Słomkowską (Repertorium A Nr 490/2008) z późniejszymi zmianami.

Rokiem obrotowym Subfunduszu jest rok kalendarzowy.

2. Informacje o sprawozdaniu finansowym za poprzedni rok obrotowy

Działalność Subfunduszu w 2012 roku zamknęła się dodatnim wynikiem z operacji w wysokości 17.717 tys. zł. Sprawozdanie finansowe Subfunduszu za rok obrotowy 2012 podlegało badaniu przez biegłego rewidenta. Badanie zostało przeprowadzone przez podmiot uprawniony Deloitte Polska Spółka z ograniczoną odpowiedzialnością Sp. k. Biegły rewident w dniu 22 lutego 2013 roku wydał o tym sprawozdaniu opinię bez zastrzeżeń.

Walne Zgromadzenie Akcjonariuszy zatwierdzające sprawozdanie finansowe za rok obrotowy 2012 odbyło się w dniu 25 kwietnia 2013 roku.

Sprawozdanie finansowe Subfunduszu za rok obrotowy 2012 zostało zgodnie z przepisami prawa złożone w Rejestrze Funduszy Inwestycyjnych w dniu 29 kwietnia 2013 roku.

3. Dane identyfikujące podmiot uprawniony oraz kluczowego biegłego rewidenta przeprowadzającego w jego imieniu badanie

Badanie sprawozdania finansowego zostało przeprowadzone na podstawie umowy z dnia 8 lipca 2013 roku, zawartej pomiędzy QUERCUS Towarzystwo Funduszy Inwestycyjnych S.A. a firmą Deloitte Polska Spółka z ograniczoną odpowiedzialnością Sp. k. z siedzibą w Warszawie, al. Jana Pawła II 19, wpisaną na prowadzoną przez Krajową Radę Biegłych Rewidentów listę podmiotów uprawnionych do badania sprawozdań finansowych pod nr 73. W imieniu podmiotu uprawnionego badanie sprawozdania finansowego zostało przeprowadzone pod nadzorem kluczowego biegłego rewidenta Jacka Marcza (nr ewidencyjny 9750) w siedzibie Towarzystwa w dniach od 3 do 14 lutego 2014 roku oraz poza siedzibą Towarzystwa do dnia wydania niniejszej opinii.

Wyboru podmiotu uprawnionego dokonała Rada Nadzorcza Towarzystwa uchwałą z dnia 8 grudnia 2011 roku na podstawie upoważnienia zawartego w par. 19 statutu Towarzystwa.

Deloitte Polska Spółka z ograniczoną odpowiedzialnością Sp. k. oraz kluczowy biegły rewident Jacek Marczak potwierdzają, iż są uprawnieni do badania sprawozdań finansowych oraz iż spełniają warunki określone w art. 56 ustawy o biegłych rewidentach i ich samorządzie, podmiotach uprawnionych do badania sprawozdań finansowych oraz nadzorze publicznym (Dz. U. z 2009 roku Nr 77, poz. 649 z późn. zm.) do wyrażenia bezstronnej i niezależnej opinii o sprawozdaniu finansowym Subfunduszu.

4. Dostępność danych i oświadczenia kierownictwa Subfunduszu

Nie wystąpiły ograniczenia zakresu naszego badania.

Podmiotowi uprawnionemu i kluczowemu biegłemu rewidentowi w trakcie badania udostępniono wszystkie żądane dokumenty i dane, jak również udzielono wyczerpujących informacji i wyjaśnień, co między innymi zostało potwierdzone pisemnym oświadczeniem Zarządu Towarzystwa z dnia 20 lutego 2014 roku.

II. SYTUACJA MAJĄTKOWA I FINANSOWA SUBFUNDUSZU

Poniżej zaprezentowane są podstawowe wielkości z rachunku wyniku z operacji oraz wskaźniki finansowe opisujące wynik finansowy Subfunduszu, jego sytuację finansową i majątkową w porównaniu do analogicznych wielkości za rok poprzedni.

<u>Wybrane pozycje (w tys. złotych)</u>	<u>2013</u>	<u>2012</u>
Średnia wartość aktywów netto w okresie sprawozdawczym	421.148	326.829
Przychody z lokat w okresie sprawozdawczym	22.763	18.970
Wzrost (spadek) niezrealizowanego zysku (straty) z wyceny lokat	-512	290
Zrealizowany zysk (strata) ze zbycia lokat	4.048	3.539
Koszty wynagrodzenia Towarzystwa	6.273	4.643
Rentowność aktywów netto	3,47%	5,42%
Koszty Funduszu do średnich aktywów netto	2,77%	1,55%
Aktywa netto na jednostkę uczestnictwa na koniec okresu sprawozdawczego (zł)	132,06	127,27

Analiza powyższych wielkości i wskaźników wskazuje na wystąpienie w badanym okresie następujących tendencji:

- wzrost wartości aktywów netto na jednostkę uczestnictwa o 4,79 zł w stosunku do 31 grudnia 2012 roku,
- spadek rentowności aktywów netto do poziomu 3,47%,
- wzrost wskaźnika kosztów Subfunduszu w odniesieniu do wartości średnich aktywów netto o 1,22 punktu procentowego.

III. INFORMACJE SZCZEGÓŁOWE

1. Ocena systemu rachunkowości

Subfundusz posiada dokumentację wymaganą przepisami art. 10 ustawy z dnia 29 września 1994 roku o rachunkowości (Dz. U. z 2013 roku, poz. 330, 613), zwanej dalej „ustawą o rachunkowości”, w szczególności dotyczącą: określenia roku obrotowego i wchodzących w jego skład okresów sprawozdawczych, metod wyceny aktywów i pasywów oraz ustalania wyniku finansowego, sposobu prowadzenia ksiąg rachunkowych, systemu ochrony danych i ich zbiorów. Dokumentacja aktualnej polityki rachunkowości została opracowana zgodnie z ustawą o rachunkowości, rozporządzeniem Ministra Finansów z dnia 24 grudnia 2007 roku w sprawie szczególnych zasad rachunkowości funduszy inwestycyjnych (Dz. U. z 2007 r. Nr 249, poz. 1859), zwanego dalej „rozporządzeniem o rachunkowości” i zatwierdzona do stosowania. Zmiany polityki rachunkowości wynikające ze zmian przepisów rachunkowych i podatkowych zostały wprowadzone odrębnymi uchwałami Zarządu Towarzystwa.

Przyjęte przez Subfundusz zasady rachunkowości są zgodne z ustawą o rachunkowości. Podstawowe zasady wyceny aktywów i pasywów oraz pomiaru wyniku finansowego zostały przedstawione w nocie do sprawozdania finansowego.

Zasady rachunkowości, których Subfundusz ma możliwość wyboru na podstawie rozdziału 4 ustawy o rachunkowości, zostały wybrane w sposób pozwalający na poprawne odzwierciedlenie specyfiki działalności Subfunduszu, jego sytuacji finansowej oraz uzyskiwanych wyników finansowych. Zasady te były stosowane w sposób ciągły i nie uległy one zmianie w stosunku do zasad stosowanych do prowadzenia ksiąg rachunkowych i sporządzenia sprawozdania finansowego w roku poprzednim.

W Subfunduszu stosowany jest komputerowy system ewidencji księgowej Orlando EFOS. W systemie tym dokonywane są księgowania wszystkich zdarzeń gospodarczych występujących w Subfunduszu. System Orlando EFOS posiada zabezpieczenia hasłowe przed dostępem osób nieuprawnionych oraz funkcyjne ograniczenia dostępu. Opis systemu informatycznego spełnia wymogi art. 10 ust. 1 pkt. 3 lit. c) ustawy o rachunkowości.

Bilans otwarcia wynika z zatwierdzonego sprawozdania finansowego za poprzedni rok obrotowy i został on prawidłowo wprowadzony do ksiąg rachunkowych badanego okresu.

W zakresie sald bilansu otwarcia wykonaliśmy niezbędne procedury mające na celu potwierdzenie, czy salda te nie zawierają istotnych błędów.

W części przez nas zbadanej udokumentowanie operacji gospodarczych, księgi rachunkowe oraz powiązanie zapisów księgowych z dokumentami i sprawozdaniem finansowym spełniają wymogi rozdziału 2 ustawy o rachunkowości.

Księgi rachunkowe, dowody księgowe, dokumentacja przyjętego sposobu prowadzenia rachunkowości oraz zatwierdzone sprawozdania finansowe Subfunduszu są przechowywane zgodnie z rozdziałem 8 ustawy o rachunkowości.

2. Informacje na temat badanego sprawozdania finansowego

Badane sprawozdanie finansowe zostało sporządzone na dzień 31 grudnia 2013 roku i obejmuje:

- wprowadzenie do sprawozdania finansowego,
- zestawienie lokat na dzień 31 grudnia 2013 roku wykazujące lokaty w kwocie 476.299 tys. zł,

- bilans sporządzony na dzień 31 grudnia 2013 roku wykazujący aktywa netto w kwocie 511.998 tys. zł,
- rachunek wyniku z operacji za okres od 1 stycznia 2013 roku do 31 grudnia 2013 roku wykazujący dodatni wynik z operacji w kwocie 14.621 tys. zł,
- zestawienie zmian w aktywach netto za okres od 1 stycznia 2013 roku do 31 grudnia 2013 roku wykazujące zwiększenie aktywów netto o kwotę 220.683 tys. zł,
- dodatkowe informacje i objaśnienia.

Struktura aktywów i pasywów oraz pozycji kształtujących wynik finansowy została przedstawiona w sprawozdaniu finansowym.

3. Informacje o wybranych istotnych pozycjach sprawozdania finansowego

Portfel inwestycyjny

Zestawienie lokat zostało prawidłowo przedstawione jako element sprawozdania finansowego Subfunduszu na dzień 31 grudnia 2013 roku.

Stan aktywów zapisanych na rachunkach papierów wartościowych na dzień 31 grudnia 2013 roku został potwierdzony w Oświadczeniu Depozytariusza.

Struktura należności

Struktura należności została prawidłowo przedstawiona w nocie do sprawozdania finansowego.

Kapitał powierzony

Wartość księgową kapitału powierzonego na dzień 31 grudnia 2013 roku wyniosła 455.355 tys. zł. Szczegółowe informacje dotyczące zmian w kapitale powierzonym w okresie sprawozdawczym zostały przedstawione w sprawozdaniu finansowym.

Przychody z lokat

Przychody z lokat w badanym okresie wyniosły 22.763 tys. zł. Rachunek wyniku z operacji prawidłowo przedstawia strukturę przychodów.

Koszty Subfunduszu

W badanym okresie koszty Subfunduszu wyniosły 11.678 tys. zł, z czego koszty wynagrodzenia Towarzystwa wynosiły 6.273 tys. zł. Rachunek wyniku z operacji prawidłowo przedstawia strukturę kosztów operacyjnych.

4. Kompletność i poprawność sporządzenia wprowadzenia do sprawozdania finansowego, dodatkowych informacji i objaśnień

Wprowadzenie do sprawozdania finansowego zawiera wszystkie informacje wymagane załącznikiem do rozporządzenia o rachunkowości. Zarząd Towarzystwa potwierdził zasadność zastosowania zasady kontynuacji działalności przez Subfundusz przy sporządzaniu sprawozdania finansowego. Zasady wyceny aktywów i pasywów, pomiaru wyniku finansowego oraz sposobu sporządzenia sprawozdania finansowego zostały prawidłowo i kompletnie opisane w tym wprowadzeniu.

Zarząd Towarzystwa sporządził dodatkowe informacje i objaśnienia w postaci not tabelarycznych do poszczególnych pozycji bilansu oraz rachunku wyniku z operacji Subfunduszu, a także w postaci opisów słownych. Dodatkowe informacje i objaśnienia w sposób prawidłowy i kompletny

opisują pozycje bilansu i rachunku wyniku z operacji Subfunduszu oraz zawierają wszystkie pozycje, których ujawnienie jest wymagane przepisami rozporządzenia o rachunkowości.

Zgodnie z przepisami rozporządzenia o rachunkowości informacje zawarte w sprawozdaniu finansowym ujawnia się w tysiącach złotych, chyba że charakter i istotność pozycji wymagają innej dokładności.

List Zarządu Towarzystwa skierowany do uczestników Subfunduszu, zawierający informacje wymagane §37 rozporządzenia o rachunkowości oraz Oświadczenie Depozytariusza Subfunduszu o zgodności danych dotyczących stanów aktywów Subfunduszu ze stanem faktycznym, zgodnie z obowiązującymi przepisami zostały dołączone do połączonego sprawozdania finansowego QUERCUS Parasolowy Specjalistyczny Fundusz Inwestycyjny Otwarty.

IV. UWAGI KOŃCOWE

Oświadczenia Zarządu

Deloitte Polska Spółka z ograniczoną odpowiedzialnością Sp. k. oraz kluczowy biegły rewident otrzymali od Zarządu Towarzystwa pisemne oświadczenie, w którym Zarząd stwierdził, iż Towarzystwo przestrzegało przepisów prawa w zakresie zarządzania Subfunduszem.



Jacek Marczak
Kluczowy biegły rewident
przeprowadzający badanie
nr ewid. 9750

W imieniu Deloitte Polska Spółka z ograniczoną odpowiedzialnością Sp. k. – podmiotu uprawnionego do badania sprawozdań finansowych wpisanego na listę podmiotów uprawnionych prowadzoną przez KRBR pod nr. ewidencyjnym 73:



Dariusz Szkaradek – Wiceprezes Zarządu Deloitte Polska Sp. z o.o. – komplementariusza Deloitte Polska Spółka z ograniczoną odpowiedzialnością Sp. k.

Warszawa, 20 lutego 2014 roku



Zarząd Quercus Towarzystwo Funduszy Inwestycyjnych S.A. zgodnie z Ustawą z dnia 29 września 1994 roku o rachunkowości (Dz. U. z 2013 poz. 330, z późn. zm.) oraz Rozporządzeniem Ministra Finansów z dnia 24 grudnia 2007 roku w sprawie szczególnych zasad rachunkowości funduszy inwestycyjnych (Dz. U. Nr 249, poz. 1859) przedstawia jednostkowe sprawozdanie finansowe Subfunduszu QUERCUS Ochrony Kapitału za okres od dnia 01 stycznia 2013 roku do dnia 31 grudnia 2013 roku, na które składa się:

1. Wprowadzenie do jednostkowego sprawozdania finansowego.
2. Zestawienie lokat sporządzone na dzień 31 grudnia 2013 roku w kwocie 476 299 tysięcy złotych.
3. Bilans sporządzony na dzień 31 grudnia 2013 roku, który wykazuje aktywa netto w kwocie 511 998 tysięcy złotych.
4. Rachunek wyniku z operacji za okres od dnia 01 stycznia 2013 roku do dnia 31 grudnia 2013 roku, wykazujący dodatni wynik z operacji w kwocie 14 621 tysięcy złotych.
5. Zestawienie zmian w aktywach netto za okres od dnia 01 stycznia 2013 roku do dnia 31 grudnia 2013 roku, wykazujące zwiększenie stanu aktywów netto o kwotę 220 683 tysiące złotych.
6. Noty objaśniające.
7. Informację dodatkową.

Sebastian Buczek - Prezes Zarządu

Artur Paderewski - Pierwszy Wiceprezes Zarządu

Piotr Płuska - Wiceprezes Zarządu

Paweł Cichoń - Wiceprezes Zarządu

Warszawa, 20 lutego 2014 r.

WPROWADZENIE DO SPRAWOZDANIA FINANSOWEGO

Nazwa funduszu:	QUERCUS Parasolowy Specjalistyczny Fundusz Inwestycyjny Otwarty
Nazwa skrócona:	QUERCUS Parasolowy SFIO
Typ i konstrukcja:	specjalistyczny fundusz inwestycyjny otwarty z wydzielonymi subfunduszami, specjalistyczny fundusz inwestycyjny otwarty z różnymi kategoriami jednostek uczestnictwa
Dane rejestrowe:	Fundusz został wpisany do rejestru funduszy inwestycyjnych prowadzonego przez Sąd Okręgowy w Warszawie, VII Wydział Cywilny Rejestrowy, w dniu 13 marca 2008 roku pod numerem RFi 364
Utworzenie funduszu:	Fundusz prowadzi działalność na podstawie zezwolenia Komisji Nadzoru Finansowego nr: DFL/4030/119/23/07/08/ VI/KNF/50-1-1/SP z dnia 19 lutego 2008 roku. Pierwsza wycena aktywów netto Funduszu przeprowadzona została na dzień 28 marca 2008 roku. Dniem rozpoczęcia działalności jest dzień rejestracji Funduszu w rejestrze funduszy inwestycyjnych. Fundusz został utworzony na czas nieograniczony.

Na dzień 31 grudnia 2013 roku, w ramach QUERCUS Parasolowy SFIO wydzielone są następujące subfundusze:

QUERCUS Ochrony Kapitału
QUERCUS Selektywny
QUERCUS Agresywny
QUERCUS Turcja
QUERCUS Rosja
QUERCUS short
QUERCUS lev
QUERCUS Gold
QUERCUS Stabilny

Subfundusz objęty jednostkowym sprawozdaniem finansowym (zwanym również sprawozdaniem finansowym)

QUERCUS Ochrony Kapitału

Subfundusz QUERCUS Ochrony Kapitału został utworzony w dniu 13 marca 2008 roku. Otwarcie ksiąg nastąpiło 13 marca 2008 roku. Przydział jednostek został dokonany 28 marca 2008 roku.

Cel inwestycyjny, specjalizacja i stosowane ograniczenia inwestycyjne Subfunduszu

Celem inwestycyjnym Subfunduszu jest wzrost wartości aktywów w wyniku wzrostu wartości lokat. Subfundusz nie gwarantuje osiągnięcia celu inwestycyjnego. Fundusz będzie inwestował aktywa Subfunduszu głównie w krótkoterminowe instrumenty dłużne, przede wszystkim emitowane, poręczane lub gwarantowane przez Skarb Państwa lub Narodowy Bank Polski. Aktywa Subfunduszu mogą być również w ograniczonym zakresie inwestowane w instrumenty akcyjne, jako środek do osiągnięcia dodatkowych przychodów. Średni udział instrumentów dłużnych będzie wynosił ponad 90% aktywów Subfunduszu, z tym, że w okresie przejściowego zainwestowania części aktywów w instrumenty akcyjne średni udział instrumentów dłużnych może być odpowiednio niższy. Udział lokat w instrumenty dłużne będzie utrzymywany na poziomie równoważącym ryzyko spadku wartości pozostałych lokat w skali roku kalendarzowego. Subfundusz będzie dążył, aby wartość jednostki uczestnictwa Subfunduszu na koniec danego roku kalendarzowego była nie niższa niż na koniec roku poprzedniego. Zabezpieczeniu przed spadkiem wartości Jednostki Uczestnictwa Subfunduszu służą zasady polityki inwestycyjnej.

Subfundusz dokonując inwestycji stosuje następujące zasady dywersyfikacji lokat:

- Instrumenty akcyjne - od 0% do 20% wartości aktywów, w tym:
 - zagraniczne instrumenty akcyjne - od 0% do 20% wartości aktywów;
 - akcje nabywane w ramach pre-IPO - od 0% do 10% wartości aktywów.
 - Instrumenty dłużne - od 80% do 100% wartości aktywów, w tym:
 - dłużne papiery wartościowe i instrumenty rynku pieniężnego emitowane, poręczone lub gwarantowane przez Skarb Państwa lub Narodowy Bank Polski - od 0% do 100% wartości aktywów;
 - dłużne papiery wartościowe i instrumenty rynku pieniężnego, o których mowa w § 10 ust. 2 pkt 1-5) Części I Statutu, z wyłączeniem dłużnych papierów wartościowych i instrumentów rynku pieniężnego emitowanych, poręczonych lub gwarantowanych przez Skarb Państwa lub Narodowy Bank Polski - od 0% do 80% wartości aktywów;
 - listy zastawne - od 0% do 50% wartości aktywów, przy czym listy zastawne wyemitowane przez jeden bank hipoteczny - od 0% do 25% wartości aktywów subfunduszu
 - zagraniczne instrumenty dłużne - od 0% do 50% wartości aktywów.
 - Tytuły uczestnictwa - od 0% do 10% wartości aktywów.
 - Depozyty - od 0% do 25% wartości aktywów.
- Szczegółowe informacje o ograniczeniach i limitach inwestycyjnych, którym podlegają lokaty Subfunduszu, a także pełne zasady polityki inwestycyjnej wraz z kryteriami doboru lokat zawarte są w Statucie Funduszu.

Towarzystwo zarządzające Funduszem

Firma: Quercus Towarzystwo Funduszy Inwestycyjnych Spółka Akcyjna
Siedziba: Warszawa
Adres: ul. Nowy Świat 6/12, Warszawa (00-400)
Sąd rejestrowy: Sąd Rejonowy dla m.st. W-wy XII Wydział Gospodarczy KRS
Numer KRS: 0000288126
Data wpisu: 10 września 2007 roku

Okres sprawozdawczy

Jednostkowe sprawozdanie finansowe Subfunduszu obejmuje okres od 01.01.2013 roku do 31.12.2013 roku.

Dzień bilansowy: 31.12.2013 roku.

Dane porównywalne: od 01.01.2012 roku do 31.12.2012 roku.

Założenie kontynuowania działalności

Jednostkowe sprawozdanie finansowe Subfunduszu zostało sporządzone przy założeniu kontynuowania działalności przez Fundusz oraz Subfundusz w dającej się przewidzieć przyszłości. Zdaniem Zarządu Towarzystwa nie istnieją okoliczności wskazujące na zagrożenie kontynuowania działalności Funduszu oraz Subfunduszu w okresie co najmniej 12 miesięcy od dnia bilansowego.

Dane identyfikujące podmiot dokonujący przeglądu sprawozdania finansowego

Deloitte Polska Spółka z ograniczoną odpowiedzialnością Sp.k. (dawniej Deloitte Audyt Sp. z o.o.)
Warszawa (00-854), Al. Jana Pawła II 19

Kategorie jednostek uczestnictwa i określenie cech je różnicujących

Subfundusz zbywa następujące kategorie jednostek uczestnictwa:

► Jednostki uczestnictwa kategorii A

Jednostki uczestnictwa kategorii A są zbywane w ramach podstawowej oferty Funduszu, co oznacza, że mogą być nabywane bez konieczności zawarcia umowy dodatkowej. Jednostki uczestnictwa kategorii A są zbywane bezpośrednio przez Fundusz oraz za pośrednictwem wszystkich dystrybutorów. Po otwarciu konta uczestnika inwestorzy i uczestnicy mogą nabywać jednostki uczestnictwa kategorii A na zasadach określonych w prospekcie. Z tytułu zbywania pobierana jest opłata dystrybucyjna nie wyższa niż 1,5% wpłaty dokonanej przez nabywcę.

► Jednostki uczestnictwa kategorii S

Jednostki uczestnictwa kategorii S są zbywane wyłącznie w ramach programów inwestycyjnych, pod warunkiem oferowania programu przez fundusz i dystrybutora oraz zawarcia przez uczestnika umowy dodatkowej. Jednostki uczestnictwa kategorii S są zbywane bezpośrednio przez fundusz oraz za pośrednictwem dystrybutorów wskazanych w prospekcie. Warunki zbywania jednostek uczestnictwa kategorii S w ramach programów inwestycyjnych określa prospekt oraz odpowiednia umowa dodatkowa. Z tytułu zbywania pobierana jest opłata dystrybucyjna nie wyższa niż 1,5% zadeklarowanej przez uczestnika sumy wpłat w ramach danego programu inwestycyjnego pobierana jednorazowo od pierwszej wpłaty. Z tytułu odkupienia może być pobrana opłata umorzeniowa w wysokości nie wyższej niż 1,5% zadeklarowanej przez uczestnika sumy wpłat w ramach jednego programu inwestycyjnego. W okresie objętym sprawozdaniem oraz w okresie porównywalnym jednostki uczestnictwa kategorii S nie były zbywane.

Główny Księgowy Funduszy

Piotr Płuska

Warszawa, 20 lutego 2014 r.

1. ZESTAWIENIE LOKAT

1) Tabela główna

Składniki lokat	31.12.2013			31.12.2012		
	Wartość wg ceny nabycia	Wartość na dzień bilansowy	Udział w aktywach	Wartość wg ceny nabycia	Wartość na dzień bilansowy	Udział w aktywach
	tys zł	tys zł	%	tys zł	tys zł	%
Akcje	83	38	0,01	5 764	6 164	2,10
Warranty subskrypcyjne	0	0	0,00	0	0	0,00
Prawa do akcji	0	0	0,00	0	0	0,00
Prawa poboru	0	0	0,00	0	0	0,00
Kwity depozytowe	0	0	0,00	0	0	0,00
Listy zastawne	0	0	0,00	0	0	0,00
Dłużne papiery wartościowe	397 222	401 153	77,56	214 972	220 865	75,36
Instrumenty pochodne	0	134	0,02	343	19	0,00
Udziały w spółkach z ograniczoną odpowiedzial.	0	0	0,00	0	0	0,00
Jednostki uczestnictwa	40 000	40 916	7,91	0	0	0,00
Certyfikaty inwestycyjne	0	0	0,00	0	0	0,00
Tytuły uczestnictwa emitowane przez instytucje wspólnego inwestowania mające siedzibę za granicą	0	0	0,00	0	0	0,00
Wierzytelności	0	0	0,00	0	0	0,00
Weksle	0	0	0,00	0	0	0,00
Depozyty	34 000	34 058	6,59	35 059	35 072	11,97
Waluty	0	0	0,00	0	0	0,00
Nieruchomości	0	0	0,00	0	0	0,00
Statki morskie	0	0	0,00	0	0	0,00
Inne	0	0	0,00	0	0	0,00
RAZEM	471 305	476 299	92,09	256 138	262 120	89,43

Niniejsze zestawienie lokat należy analizować łącznie z wprowadzeniem, notami objaśniającymi oraz informacją dodatkową, które stanowią integralną część sprawozdania finansowego.

Główny Księgowy Funduszy

Piotr Pluska

Warszawa, 20 lutego 2014 r.

Jednostkowe roczne sprawozdanie finansowe Subfunduszu QUERCUS Ochrony Kapitału za okres od dnia 01.01.2013 r. do dnia 31.12.2013 r.

2) Tabele uzupełniające

Akcje	Rodzaj rynku	Nazwa rynku	Kraj siedziby emitenta	Liczba	Wartość wg ceny nabycia	Wartość wg wyceny na dzień bilansowy	Udział w aktywach
				szt	tys zł	tys zł	%
BUMECH PLBMECH00012	Aktywny rynek - rynek regulowany	GPW w W-wie	Polska	6 438	71	23	0,01
MLP GROUP PLMLPGR00017	Aktywny rynek - rynek regulowany	GPW w W-wie	Polska	524	12	15	0,00
PODSUMOWANIE	Aktywny rynek - rynek regulowany			6 962	83	38	0,01

Instrumenty pochodne	Rodzaj rynku	Nazwa rynku	Emitent	Kraj siedziby emitenta	Instrument bazowy	Liczba	Wartość wg ceny nabycia	Wartość wg wyceny na dzień bilansowy	Udział w aktywach
							w tys zł	tys zł	%
Forward short EUR/PLN 20140131	Nienotowane na rynku aktywnym	-	ING Bank Śląski S.A.	Polska	1 345 000,00 EUR po kursie walutowym 4,1581 (5 592 644,50 PLN)	1	0	5	0,00
Forward short USD/PLN 20140131	Nienotowane na rynku aktywnym	-	ING Bank Śląski S.A.	Polska	14 898 416,67 USD po kursie walutowym 3,0262 (45 085 588,53 PLN)	1	0	129	0,02
PODSUMOWANIE	Nienotowane na rynku aktywnym					2	0	134	0,02

Dłużne papiery wartościowe	Rodzaj rynku	Nazwa rynku	Emitent	Kraj siedziby emitenta	Termin wykupu	Warunki oprocentowania	Wartość nominalna	Liczba	Wartość wg ceny nabycia	Wartość wg wyceny na dzień bilansowy	Udział w aktywach
						tys zł	szt	tys zł	tys zł	%	

Obligacje o terminie wykupu do 1 roku:

							110 219	85 536	108 987	110 778	21,44
OK0114 PL0000106712	Aktywny rynek - rynek regulowany	GPW w W-wie	Skarb Państwa	Polska	2014-01-25	brak	5 475	5 475	4 959	5 468	1,06
SANTANDER20022014 SCB20022014	Nienotowane na rynku aktywnym	-	Santander Consumer Bank S.A.	Polska	2014-02-20	brak	7 000	70	6 895	6 970	1,35
GETIN21022014 GETIN21022014	Nienotowane na rynku aktywnym	-	Getin Noble Bank S.A.	Polska	2014-02-21	brak	12 000	120	11 898	11 941	2,31
BBIDNFI210214 PL000BBID0214	Nienotowane na rynku aktywnym	-	BBi Development S.A.	Polska	2014-02-21	8,71 % - zmienne	3 000	300	3 000	3 092	0,60
BOS05032014 BOS05032014	Nienotowane na rynku aktywnym	-	Bank Ochrony Środowiska S.A.	Polska	2014-03-05	brak	4 500	4 500	4 430	4 475	0,87
GETIN05032014 GETIN05032014	Nienotowane na rynku aktywnym	-	Getin Noble Bank S.A.	Polska	2014-03-05	brak	12 500	125	12 395	12 425	2,40
MCIMG 31032014 PLMCMIMG00137	Nienotowane na rynku aktywnym	-	MCI Management S.A.	Polska	2014-03-31	6,71 % - zmienne	2 500	2 500	2 500	2 542	0,49
LC Corp 15042014 PLLCCR00033	Nienotowane na rynku aktywnym	-	LC Corp S.A.	Polska	2014-04-15	6,71 % - zmienne	6 000	60	5 999	6 084	1,18
RUBICON19042014 RUBICON19042014	Nienotowane na rynku aktywnym	-	Rubicon Partners S.A.	Polska	2014-04-19	8,67 % - zmienne	350	350	350	356	0,07
PS0414 PL0000105433	Aktywny rynek - rynek regulowany	GPW w W-wie	Skarb Państwa	Polska	2014-04-25	5,75 % - stałe	4 000	4 000	4 094	4 194	0,81
INTEGER29042014 INTEGER29042014	Nienotowane na rynku aktywnym	-	Integer.pl S.A.	Polska	2014-04-29	5,20 % - zmienne	2 360	236	2 360	2 381	0,46
MAG290514OD01 MAG290514OD01	Nienotowane na rynku aktywnym	-	Magellan S.A.	Polska	2014-05-29	brak	1 500	150	1 417	1 465	0,28
MAG280814OD01 MAG280814OD01	Nienotowane na rynku aktywnym	-	Magellan S.A.	Polska	2014-08-28	brak	7 250	725	6 891	7 011	1,36
MAG260914OD01 MAG260914OD01	Nienotowane na rynku aktywnym	-	Magellan S.A.	Polska	2014-09-26	brak	4 500	450	4 283	4 339	0,84
BOŚ 04102014 PLBOS0000084	Nienotowane na rynku aktywnym	-	Bank Ochrony Środowiska S.A.	Polska	2014-10-04	4,41 % - zmienne	20 000	20 000	20 000	20 211	3,91
MWT24102014 PLMWT0BOK2014	Nienotowane na rynku aktywnym	-	M.W. Trade S.A.	Polska	2014-10-24	6,97 % - zmienne	3 384	33 835	3 401	3 441	0,67
IPŚ1014 PL0000500013	Aktywny rynek - rynek regulowany	GPW w W-wie	Bank Gospodarstwa Krajowego S.A.	Polska	2014-10-24	5,75 % - stałe	12 500	12 500	12 715	12 978	2,51
INTEGER15122014 INT1512140001	Nienotowane na rynku aktywnym	-	Integer.pl S.A.	Polska	2014-12-15	7,20 % - zmienne	1 400	140	1 400	1 405	0,27

Inne - Certyfikaty depozytowe o terminie wykupu do 1 roku:

							8 000	8 000	8 000	8 042	1,55
PEKAO14052014 DC38P140514	Nienotowane na rynku aktywnym	-	Bank Pekao S.A.	Polska	2014-05-14	2,75 % - stałe	5 000	5 000	5 000	5 018	0,97
PEKAO17032014 DC36P170314	Nienotowane na rynku aktywnym	-	Bank Pekao S.A.	Polska	2014-03-17	2,78 % - stałe	3 000	3 000	3 000	3 024	0,58

Obligacje o terminie wykupu powyżej 1 roku:

							244 265	410 171	280 235	282 333	54,58
WZ0115 PL0000106480	Inny aktywny rynek	TBS Poland	Skarb Państwa	Polska	2015-01-25	2,71 % - zmienne	5 950	5 950	5 920	6 023	1,16
SYGNITY23022015 PLCMPLD00164	Nienotowane na rynku aktywnym	-	Sygnity S.A.	Polska	2015-02-23	6,72 % - zmienne	4 000	400	3 920	4 049	0,78
PS0415 PL0000105953	Inny aktywny rynek	TBS Poland	Skarb Państwa	Polska	2015-04-25	5,50 % - stałe	5 000	5 000	5 218	5 367	1,04
LC Corp 25052015 PLLCCR00041	Nienotowane na rynku aktywnym	-	LC Corp S.A.	Polska	2015-05-25	6,50 % - zmienne	4 500	45	4 500	4 528	0,88
ALIOR 29062015 PLALIOR00060	Nienotowane na rynku aktywnym	-	Alior Bank S.A.	Polska	2015-06-29	4,01 % - zmienne	30 000	30 000	30 003	30 009	5,80
IPF 30062015 PLIPFIP00025	Nienotowane na rynku aktywnym	-	IPF Investments Polska Sp. z o.o.	Polska	2015-06-30	10,21 % - zmienne	10 400	104	11 128	11 239	2,17
OK0715 PL0000107405	Aktywny rynek - rynek regulowany	GPW w W-wie	Skarb Państwa	Polska	2015-07-25	brak	5 000	5 000	4 713	4 810	0,93
MAGELLAN 10082015 MAG10082015	Nienotowane na rynku aktywnym	-	Magellan S.A.	Polska	2015-08-10	4,00 % - stałe	800	8	3 364	3 369	0,65
YAPI KREDI 13102015 USD XS0524202610	Nienotowane na rynku aktywnym	-	UniCredit Luxembourg S.A.	Luksemburg	2015-10-13	5,19 % - stałe	9 000	9 000	28 397	28 125	5,44
MCI 11042016 PLMCMCI00145	Nienotowane na rynku aktywnym	-	MCI Management S.A.	Polska	2016-04-11	7,21 % - zmienne	6 500	6 500	6 501	6 610	1,28
BOS 05112016 EUR XS0626282783	Nienotowane na rynku aktywnym	-	BOS Finance AB	Polska	2016-05-11	6,00 % - stałe	500	500	2 149	2 223	0,43
FINANS BANK 11052016 USM4R36CAA80	Nienotowane na rynku aktywnym	-	Finans Bank A.S.	Turcja	2016-05-11	5,50 % - stałe	5 500	5 500	17 251	16 914	3,27
RONSON14062016 PLRNSER00045	Nienotowane na rynku aktywnym	-	Ronson Europe N.V.	Holandia	2016-06-14	7,25 % - zmienne	5 000	5 000	5 000	5 015	0,97
ROBYG23062016 PLROBYG00123	Nienotowane na rynku aktywnym	-	Roby S.A.	Polska	2016-06-23	7,20 % - zmienne	5 000	5 000	5 000	5 008	0,97
RONSON15072016 PLRNSER00052	Nienotowane na rynku aktywnym	-	Ronson Europe N.V.	Holandia	2016-07-15	7,26 % - zmienne	2 000	2 000	2 000	2 067	0,40
WORKSERV04102016 PLWRKSR00050	Nienotowane na rynku aktywnym	-	Work Service S.A.	Polska	2016-10-04	7,42 % - zmienne	5 000	5 000	5 000	5 089	0,98
MCI19122016 PLMCI000000H3	Nienotowane na rynku aktywnym	-	MCI Management S.A.	Polska	2016-12-19	7,20 % - zmienne	3 000	3 000	3 000	3 007	0,58

Jednostkowe roczne sprawozdanie finansowe Subfunduszu QUERCUS Ochrony Kapitału za okres od dnia 01.01.2013 r. do dnia 31.12.2013 r.

WZ0117 PL0000106936	Inny aktywny rynek	TBS Poland	Skarb Państwa	Polska	2017-01-25	2,71 % - zmienne	8 747	8 747	8 724	8 829	1,71	
DOMDEV 02022017 PLDM00000038	Nienotowane na rynku aktywnym	-	Dom Development S.A.	Polska	2017-02-02	6,21 % - zmienne	7 000	7 000	7 000	7 179	1,39	
ECHO28042017 PLECHPS00118	Nienotowane na rynku aktywnym	-	Echo Investment S.A.	Polska	2017-04-28	6,50 % - zmienne	6 000	6 000	6 000	6 064	1,17	
KRUK P4 20052017 PLKRK0000242	Nienotowane na rynku aktywnym	-	KRUK S.A.	Polska	2017-05-20	6,85 % - zmienne	2 500	2 500	2 500	2 519	0,49	
PKNORLEN 28052017 PLPKN0000091	Aktywny rynek - rynek regulowany	Catalyst GPW	Polski Koncern Naftowy Orlen S.A.	Polska	2017-05-28	4,20 % - zmienne	16 627	166 274	16 735	16 815	3,25	
PKNORLEN 03062017 PLPKN0000109	Aktywny rynek - rynek regulowany	Catalyst GPW	Polski Koncern Naftowy Orlen S.A.	Polska	2017-06-03	4,20 % - zmienne	11 141	111 406	11 212	11 270	2,18	
SANTANDER04102017 SCB04102017	Nienotowane na rynku aktywnym	-	Santander Consumer Bank S.A.	Polska	2017-10-04	4,41 % - zmienne	7 000	7 000	7 000	7 074	1,37	
INGBS061217 PLBSK0000058	Nienotowane na rynku aktywnym	-	ING Bank Śląski S.A.	Polska	2017-12-06	3,59 % - zmienne	2 700	27	2 700	2 707	0,52	
WZ0118 PL0000104717	Inny aktywny rynek	TBS Poland	Skarb Państwa	Polska	2018-01-25	2,71 % - zmienne	10 000	10 000	9 938	10 057	1,94	
DOMDEV260318 PLDM00000046	Nienotowane na rynku aktywnym	-	Dom Development S.A.	Polska	2018-03-26	5,35 % - zmienne	7 500	750	7 499	7 605	1,47	
EUROCASH20062018 EUROCASH20062018	Nienotowane na rynku aktywnym	-	Eurocash S.A.	Polska	2018-06-20	4,15 % - zmienne	5 000	50	4 963	4 972	0,96	
KRUK R2 25062018 PLKRK0000267	Nienotowane na rynku aktywnym	-	KRUK S.A.	Polska	2018-06-25	7,20 % - zmienne	1 000	1 000	1 000	1 001	0,19	
KRUK R3 13082018 PLKRK0000275	Nienotowane na rynku aktywnym	-	KRUK S.A.	Polska	2018-08-13	7,16 % - zmienne	4 500	4 500	4 500	4 542	0,88	
KRUK R4 03102018 PLKRK0000283	Nienotowane na rynku aktywnym	-	KRUK S.A.	Polska	2018-10-03	7,17 % - zmienne	6 400	6 400	6 400	6 512	1,26	
ALIOR 14022020 PLALIOR00011	Nienotowane na rynku aktywnym	-	Alior Bank S.A.	Polska	2020-02-14	7,46 % - zmienne	8 500	8 500	8 500	9 011	1,74	
PKOBP OP0922 PLPKO0000081	Nienotowane na rynku aktywnym	-	PKO Bank Polski S.A.	Polska	2022-09-14	4,37 % - zmienne	7 000	70	7 000	7 090	1,37	
POCZTOWY05102022 PLBPCZT00031	Nienotowane na rynku aktywnym	-	Bank Poczty S.A.	Polska	2022-10-05	6,21 % - zmienne	3 500	350	3 500	3 551	0,69	
BRE20122023 PLBRE0005177	Nienotowane na rynku aktywnym	-	mBank S.A.	Polska	2023-12-20	4,95 % - zmienne	22 000	220	22 000	22 083	4,27	
PODSUMOWANIE	Aktywny rynek - rynek regulowany								304 655	54 428	55 535	10,74
PODSUMOWANIE	Aktywny rynek - alternatywny system obrotu								0	0	0	0
PODSUMOWANIE	Inny aktywny rynek								29 697	29 800	30 276	5,85
PODSUMOWANIE	Nienotowane na rynku aktywnym								169 355	312 994	315 342	60,97
PODSUMOWANIE									503 707	397 222	401 153	77,56

Jednostki uczestnictwa	Rodzaj rynku	Nazwa rynku	Nazwa i rodzaj funduszu	Liczba	Wartość wg ceny nabycia	Wartość wg wyceny na dzień bilansowy	Udział w aktywach
				szt	tys zł	tys zł	%
UNIWIBID SFIO PLUITFI00084	Nienotowane na rynku aktywnym		UNIWIBID SFIO	26 008,4468	40 000	40 916	7,91
PODSUMOWANIE	Nienotowane na rynku aktywnym			26 008,4468	40 000	40 916	7,91

Depozyty	Nazwa banku	Kraj siedziby banku	Waluta	Warunki oprocentowania	Wartość wg ceny nabycia w danej walucie	Wartość wg ceny nabycia	Wartość wg wyceny w danej walucie na dzień bilansowy	Wartość wg wyceny na dzień bilansowy	Udział w aktywach
						tys zł	tys zł	tys zł	%
Lokata terminowa 1 m-c do 20140107	Bank Millennium	Polska	PLN	3,00 % - stałe	14 000 000	14 000	14 037 962	14 038	2,71
Lokata terminowa 1 m-c do 20140128	Raiffeisen Bank Polska S.A.	Polska	PLN	2,90 % - stałe	20 000 000	20 000	20 020 635	20 020	3,88
PODSUMOWANIE	Nienotowane na rynku aktywnym				34 000 000	34 000	34 058 596	34 058	6,59

3) Tabele dodatkowe

GWARANTOWANE SKŁADNIKI LOKAT

Gwarantowane składniki lokat	Rodzaj	Łączna liczba	Wartość według ceny nabycia	Wartość według wyceny na dzień bilansowy w tys. zł.	Procentowy udział w aktywach ogółem
Papiery wartościowe gwarantowane przez Skarb Państwa	Obligacje Skarbu Państwa, Bony Skarbowe, Obligacje gwarantowane	56 672	56 281	57 726	11,15

GRUPY KAPITAŁOWE, O KTÓRYCH MOWA W ART. 98 USTAWY

Wartość na 31.12.2013	
w tys. zł	%
0	0,00

SKŁADNIKI LOKAT NABYTE OD PODMIOTÓW, O KTÓRYCH MOWA W ART.107 USTAWY

Nie dotyczy.

PAPIERY WARTOŚCIOWE EMITOWANE PRZEZ MIĘDZYNARODOWE INSTYTUCJE FINANSOWE, KTÓRYCH CZŁONKIEM JEST RP LUB PRZYNAJMNIEJ JEDNO Z PAŃSTW NALEŻĄCYCH DO OECD

Nie dotyczy.

Główny Księgowy Funduszu

Patrycja Puskas


2. BILANS

sporządzony na dzień 31.12.2013 - w tysiącach złotych

	31.12.2013	31.12.2012
I Aktywa	517 233	293 096
1. Środki pieniężne i ich ekwiwalenty	34 692	30 976
2. Należności	242	0
3. Transakcje przy zobowiązaniu się drugiej strony do odkupu	6 000	0
4. Składniki lokat notowane na aktywnym rynku, w tym:	85 849	53 257
dłużne papiery wartościowe	85 811	47 093
5. Składniki lokat nienotowane na aktywnym rynku, w tym:	390 450	208 863
dłużne papiery wartościowe	315 342	173 772
6. Nieruchomości	0	0
7. Pozostałe aktywa	0	0
II Zobowiązania	5 235	1 781
1. Zobowiązania własne subfunduszy	5 235	1 781
2. zobowiązania proporcjonalne subfunduszy	0	0
III Aktywa netto (I-II)	511 998	291 315
IV Kapitał funduszu	455 355	249 293
1. Kapitał wpłacony	2 143 329	1 358 096
2. Kapitał wypłacony (wielkość ujemna)	-1 687 974	-1 108 803
V Dochody zatrzymane	54 922	39 789
1. Zakumulowane, nierozdysponowane przychody z lokat netto	40 390	29 305
2. Zakumulowany, nierozdysponowany zrealizowany zysk(strata) ze zbycia lokat	14 532	10 484
VI Wzrost (spadek) wartości lokat w odniesieniu do ceny nabycia	1 721	2 233
VII Kapitał funduszu i zakumulowany wynik z operacji (IV+V+/-VI)	511 998	291 315
Liczba jednostek uczestnictwa (w szt.) kategorii A	3 877 127,886551	2 288 950,372421
Wartość aktywów netto na jednostkę uczestnictwa kategorii A (w zł)	132,06	127,27

Niniejszy bilans należy analizować łącznie z wprowadzeniem, notami objaśniającymi oraz informacją dodatkową, które stanowią integralną część sprawozdania finansowego.

Główny Księgowy Funduszy



Piotr Pluska

Warszawa, 20 lutego 2014 r.

3. RACHUNEK WYNIKU Z OPERACJI

sporządzony za okres 01.01.2013 - 31.12.2013 - w tysiącach złotych

		01.01.2013 - 31.12.2013	01.01.2012 - 31.12.2012
I	Przychody z lokat	22 763	18 970
	1. Dywidendy i inne udziały w zyskach	79	20
	2. Przychody odsetkowe	19 252	18 884
	3. Przychody związane z posiadaniem nieruchomości	0	0
	4. Dodatnie saldo różnic kursowych	3 417	56
	5. Pozostałe	15	10
II	Koszty funduszu	11 678	5 082
	1. Wynagrodzenie dla towarzystwa	6 273	4 643
	2. Wynagrodzenia dla podmiotów prowadzących dystrybucję	0	0
	3. Opłaty dla depozytariusza	57	45
	4. Opłaty związane z prowadzeniem rejestru aktywów funduszu	84	65
	5. Opłaty za zezwolenia oraz rejestracyjne	0	0
	6. Usługi w zakresie rachunkowości	119	160
	7. Usługi w zakresie zarządzania aktywami funduszu	0	0
	8. Usługi prawne	0	0
	9. Usługi wydawnicze, w tym poligraficzne	0	0
	10. Koszty odsetkowe	0	3
	11. Koszty związane z posiadaniem nieruchomości	0	0
	12. Ujemne saldo różnic kursowych	4 360	57
	13. Pozostałe	785	109
III	Koszty pokrywane przez towarzystwo	0	0
IV	Koszty funduszu netto (II-III)	11 678	5 082
V	Przychody z lokat netto (I-IV)	11 085	13 888
VI	Zrealizowany i niezrealizowany zysk/strata	3 536	3 829
	1. Zrealizowany zysk (strata) ze zbycia lokat, w tym:	4 048	3 539
	z tytułu różnic kursowych	0	0
	2. Wzrost (spadek) niezrealizowanego zysku (straty) z wyceny lokat, w tym:	-512	290
	z tytułu różnic kursowych	-1 046	-19
VII	Wynik z operacji (V+VI)	14 621	17 717
Wynik z operacji przypadający na jednostkę uczestnictwa kategorii A (w zł)		3,77	7,74

Nieniejszy rachunek wyniku z operacji należy analizować łącznie z wprowadzeniem, notami objaśniającymi oraz informacją dodatkową, które stanowią integralną część sprawozdania finansowego.

Główny Księgowy Funduszy



Piotr Pluska

Warszawa, 20 lutego 2014 r.

4. ZESTAWIENIE ZMIAN W AKTYWACH NETTO
sporządzone za okres 01.01.2013 - 31.12.2013 - w tysiącach złotych

	01.01.2013 - 31.12.2013	01.01.2012 - 31.12.2012
I. Zmiana Wartości Aktywów Netto		
1. Wartość aktywów netto na koniec poprzedniego okresu sprawozdawczego	291 315	412 010
2. Wynik z operacji za okres sprawozdawczy (razem), w tym:	14 621	17 717
a) przychody z lokat netto,	11 085	13 888
b) zrealizowany zysk (strata) ze zbycia lokat,	4 048	3 539
c) wzrost (spadek) niezrealizowanego zysku (straty) z wyceny lokat	-512	290
3. Zmiana w aktywach netto z tytułu wyniku z operacji	14 621	17 717
4. Dystrybucja dochodów (przychodów) funduszu (razem)	0	0
a) z przychodów z lokat netto,	0	0
b) ze zrealizowanego zysku ze zbycia lokat	0	0
c) z przychodów ze zbycia lokat	0	0
5. Zmiany w kapitale w okresie sprawozdawczym (razem), w tym:	206 062	-138 412
a) zmiana kapitału wpłaconego (powiększenie kapitału z tytułu zbytych j.u.)	785 233	230 716
b) zmiana kapitału wypłaconego (zmniejszenie kapitału z tytułu odkupionych j.u.)	579 171	369 128
6. Łączna zmiana aktywów netto w okresie sprawozdawczym (3-4+5)	220 683	-120 695
7. Wartość aktywów netto na koniec okresu sprawozdawczego	511 998	291 315
8. Średnia wartość aktywów netto w okresie sprawozdawczym	421 148	326 829
II. Zmiana liczby jednostek uczestnictwa kategorii A		
1. Zmiana liczby jednostek uczestnictwa w okresie sprawozdawczym, w tym:	1 588 177,514130	-1 130 069,968972
a) liczba zbytych jednostek uczestnictwa	6 031 029,589413	1 861 376,064588
b) liczba odkupionych jednostek uczestnictwa	4 442 852,075283	2 991 446,033560
c) saldo zmian liczby jednostek uczestnictwa	1 588 177,514130	-1 130 069,968972
2. Liczba jednostek uczestnictwa narastająco od początku działalności funduszu, w tym:	3 877 127,886551	2 288 950,372421
a) liczba zbytych jednostek uczestnictwa	17 754 258,363971	11 723 228,774558
b) liczba odkupionych jednostek uczestnictwa	13 877 130,477420	9 434 278,402137
c) saldo zmian liczby jednostek uczestnictwa	3 877 127,886551	2 288 950,372421
3. Przewidywana liczba jednostek uczestnictwa *)	-	-
III. Zmiana wartości aktywów netto na jednostkę uczestnictwa kategorii A		
1. Wartość aktywów netto na jednostkę uczestnictwa na koniec poprzedniego okresu sprawozdawczego	127,27	120,51
2. Wartość aktywów netto na jednostkę uczestnictwa na koniec okresu sprawozdawczego	132,06	127,27
3. Procentowa zmiana wartości aktywów netto na jednostkę uczestnictwa w okresie sprawozdawczym	3,76%	5,61%
4. Minimalna wartość aktywów netto na jednostkę uczestnictwa w dniu	127,31 2013-01-02	120,54 2012-01-02
5. Maksymalna wartość aktywów netto na jednostkę uczestnictwa w dniu	132,06 2013-12-31	127,27 2012-12-31
6. Wartość aktywów netto na jednostkę uczestnictwa według ostatniej wyceny w okresie sprawozdawczym w dniu	132,06 2013-12-31	127,27 2012-12-31
IV. Procentowy udział kosztów funduszu w średniej wartości aktywów netto, w tym:		
1. Procentowy udział wynagrodzenia dla towarzystwa	2,77%	1,55%
2. Procentowy udział wynagrodzenia dla podmiotów prowadzących dystrybucję	1,49%	1,42%
3. Procentowy udział opłat dla depozytariusza	-	-
4. Procentowy udział opłat związanych z prowadzeniem rejestru aktywów funduszu	0,01%	0,01%
5. Procentowy udział opłat za usługi w zakresie rachunkowości	0,02%	0,02%
6. Procentowy udział opłat za usługi w zakresie zarządzania aktywami funduszu	0,03%	0,05%
	-	-

*) Z uwagi na różnorodność czynników mających wpływ na decyzje inwestycyjne uczestników Zarząd TFI nie jest w stanie oszacować ilości nabytych i umorzonych jedn. uczest. w przyszłości.

Niniejsze zestawienie zmian w aktywach netto należy analizować łącznie z wprowadzeniem, notami objaśniającymi oraz informacją dodatkową, które stanowią integralną część sprawozdania finansowego.

Główny Księgowy Funduszy

Prota Pluska

Warszawa, 20 lutego 2014 r.

5. NOTY OBJAŚNIAJĄCE

NOTA 1

Polityka rachunkowości Funduszu

Zasady rachunkowości Funduszu zostały ustalone w oparciu o:

Ustawę z dnia 29.09.1994 r. o rachunkowości (Dz.U. z 2013 r., poz. 330, z późn. zm.)

Ustawę z dnia 27.05.2004 r. o funduszach inwestycyjnych (Dz.U. nr 146 poz.1546 z późn. zm.)

Rozporządzenie Ministra Finansów z dnia 24.12.2007 r. w sprawie szczególnych zasad rachunkowości funduszy inwestycyjnych (Dz.U. nr 249 poz.1859) zwane dalej Rozporządzeniem. Subfundusz stosuje zasady rachunkowości ustalone dla Funduszu.

A. UJAWNIANIE I PREZENTACJA INFORMACJI W SPRAWOZDANIU FINANSOWYM

Sprawozdanie finansowe zostało sporządzone w języku polskim i w walucie polskiej.

Informacje zawarte w sprawozdaniu finansowym wykazane są w tysiącach złotych chyba, że zaznaczono inaczej. Jeżeli charakter i istotność danej pozycji wymaga innej dokładności - fakt ten odnotowany jest w notach objaśniających albo informacji dodatkowej. W przypadku braku odmiennych objaśnień, udział procentowy obliczany jest w stosunku do aktywów brutto Subfunduszu.

Na dzień bilansowy ustalono wynik finansowy z operacji Subfunduszu, obejmujący:

1) przychody z lokat netto - stanowiące różnicę pomiędzy przychodami z lokat a kosztami Subfunduszu netto;

2) zrealizowany zysk (stratę) ze zbycia lokat i wzrost (spadek) niezrealizowanego zysku (straty) z wyceny lokat.

Na dzień bilansowy przyjęto metody wyceny stosowane w dniu wyceny.

Sprawozdanie finansowe zawiera: wprowadzenie, zestawienie lokat, bilans, rachunek wyniku z operacji, zestawienie zmian w aktywach netto, noty objaśniające i informacje dodatkową. Sprawozdanie obejmuje okres od 01.01.2013 roku do 31.12.2013 roku.

B. UJMOWANIE W KSIĘGACH RACHUNKOWYCH OPERACJI DOTYCZĄCYCH SUBFUNDUSZU

Księgi rachunkowe prowadzone są oddzielnie dla każdego Subfunduszu.

1 Operacje dotyczące Subfunduszu ujmują się w księgach rachunkowych w okresie, którego dotyczą.

2 Składniki lokat nabyte lub zbyte przez Fundusz na rzecz jednego z Subfunduszy ujmują się w księgach rachunkowych Subfunduszu wskazanego w złożonym zleceniu albo w zawartej umowie. Natomiast składniki lokat nabyte lub zbyte przez Fundusz na rzecz kilku Subfunduszy na podstawie jednego zlecenia lub jednej umowy ujmują się w księgach rachunkowych każdego z Subfunduszy na rzecz których zostało złożone zlecenie albo zawarta umowa, w liczbie wskazanej dla danego Subfunduszu odpowiednio w zleceniu albo umowie.

3 Nabyte składniki lokat ujmują się w księgach rachunkowych według ceny nabycia.

4 Składniki lokat nabyte nieodpłatnie posiadają cenę nabycia równą zero.

5 Składniki lokat otrzymane w zamian za inne składniki mają cenę nabycia wynikającą z ceny nabycia tych składników lokat, w zamian za które zostały otrzymane, skorygowaną o ewentualne dopłaty lub otrzymane przychody pieniężne.

6 Zmianę wartości nominalnej nabytych akcji, nie powodującą zmiany wysokości kapitału zakładowego emitenta, ujmują się w ewidencji analitycznej, w której dokonuje się zmiany liczby posiadanych akcji oraz jednostkowej ceny nabycia.

7 Zysk lub stratę ze zbycia lokat wylicza się metodą "najdroższe sprzedaje się jako pierwsze", a w przypadku składników wycenianych w wysokości skorygowanej ceny nabycia – oszacowanej przy zastosowaniu efektywnej stopy procentowej, najwyższej bieżącej wartości księgowej (nie stosuje się do składników lokat będących przedmiotem transakcji, o których mowa w części C niniejszej noty, pkt IV, ust. 1-2 i 4)

8 Zysk lub stratę ze zbycia walut wylicza się zgodnie z pkt. 7.

9 W przypadku, gdy jednego dnia dokonane są transakcje zbycia i nabycia danego składnika lokat, w pierwszej kolejności ujmują się nabycie składnika.

10 Należną dywidendę z akcji/prawo poboru akcji notowanych na rynku aktywnym ujmują się w księgach rachunkowych w dniu, w którym na potrzeby wyceny danych akcji wykorzystany jest po raz pierwszy kurs nieuwzględniający wartości tego prawa.

11 Prawo poboru akcji nienotowanych na rynku aktywnym oraz prawo do otrzymania dywidendy od akcji nienotowanych na rynku aktywnym ujmują się w księgach rachunkowych w dniu następnym po dniu ustalenia tych praw.

12 Niewykonane prawo poboru akcji uznaje się za zbyte, według wartości równej zero, w dniu następnym po wygaśnięciu tego prawa.

13 Niezrealizowany zysk/strata z wyceny lokat wpływa na wzrost/spadek wyniku z operacji.

14 Nabycie/zbycie składników lokat przez Subfundusz ujmują się w księgach rachunkowych w dacie zawarcia umowy/transakcji.

15 Składniki lokat nabyte/zbyte, dla których brak jest potwierdzenia zawarcia transakcji, uwzględnia się w najbliższej wycenie aktywów Subfunduszu i ustaleniu jego zobowiązań.

16 Operacje dotyczące Subfunduszu ujmują się w walucie, w której są wyrażone, a także w walucie polskiej po przeliczeniu wg średniego kursu NBP ustalonego dla danej waluty na dzień ujęcia tych operacji w księgach Subfunduszu. Jeżeli operacje dot. Subfunduszu są wyrażone w walutach, dla których NBP nie ustala kursu – ich wartość określa się w relacji do kursu euro.

17 Środki w walucie nabyte przez Subfundusz w celu rozliczenia transakcji kupna papierów wartościowych denominowanych w walucie obcej nie stanowią lokat Subfunduszu a ich ujęcie w księgach następuje w dacie rozliczenia transakcji nabycia waluty.

18 Zobowiązania i należności Subfunduszu wynikające z zawartych transakcji kupna lub sprzedaży waluty w związku z rozliczeniami walutowymi kupna lub sprzedaży papierów wartościowych wycenia się od dnia zawarcia transakcji (forward walutowy) według średniego kursu NBP dla danej waluty.

19 Przychody z lokat Subfunduszu obejmują w szczególności:

a) dywidendy i inne udziały w zyskach,

b) przychody odsetkowe (przychody odsetkowe od dłużnych papierów wartościowych, wycenianych w wartości godziwej, nalicza się zgodnie z zasadami ustalonymi przez emitenta; przychody odsetkowe od lokat bankowych nalicza się przy zastosowaniu efektywnej stopy procentowej)

c) dodatnie saldo różnic kursowych powstałe w wyniku wyceny środków pieniężnych, należności oraz zobowiązań w walutach obcych

20 Koszty Subfunduszu obejmują w szczególności:

a) wynagrodzenie Towarzystwa za zarządzanie subfunduszem

b) koszty odsetkowe (koszty odsetkowe z tyt. kredytów i pożyczek zaciągniętych przez Subfundusz rozlicza się w czasie przy zastosowaniu efektywnej stopy procentowej)

c) ujemne saldo różnic kursowych powstałe w związku z wyceną środków pieniężnych, należności oraz zobowiązań w walutach obcych

21 Odsetki naliczone oraz należne od środków pieniężnych na rachunkach bankowych oraz lokat terminowych powiększają wartość aktywów Subfunduszu w dniu wyceny.

22

W każdym dniu wyceny tworzy się rezerwę na przewidywane wydatki. Płatności z tytułu kosztów operacyjnych zmniejszają uprzednio utworzoną rezerwę. Limitowane koszty operacyjne są ujmowane w wysokości nie przekraczającej maksymalnego limitu rezerw. Rezerwa naliczana jest każdego dnia wyceny od wartości aktywów netto z poprzedniego dnia wyceny lub od innej podstawy będącej zmienną wpływającą na poziom ponoszonych kosztów.

23

W każdym dniu wyceny tworzy się rezerwę na część stałą i zmienną wynagrodzenia Towarzystwa. Rezerwa na część stałą wynagrodzenia za zarządzanie

obliczana jest w wysokości nie wyższej niż 1% w skali roku od wartości aktywów netto z poprzedniego dnia wyceny. Rezerwa na część zmienną wynagrodzenia za zarządzanie obliczana jest w wysokości nie wyższej niż 10% wzrostu wartości aktywów netto Subfunduszu na jednostkę uczestnictwa ponad stopę odniesienia równą stałej wartości 0% w skali roku i nie wyższej niż 0,5% wartości aktywów netto Subfunduszu na jednostkę uczestnictwa w danym Dniu Wyceny. Rezerwa naliczana jest od wartości aktywów netto Subfunduszu na jednostkę uczestnictwa z bieżącego dnia wyceny po uwzględnieniu rezerwy na część stałą wynagrodzenia i przed uwzględnieniem rezerwy na część zmienną wynagrodzenia.

- 24 Towarzystwo pobiera opłatę dystrybucyjną, opłatę wyrównawczą oraz opłatę umorzeniową w wysokości zgodnej ze Statutem. Opłaty te stanowią zobowiązanie wobec Towarzystwa – nie są ujmowane w przychodach i kosztach.
- 25 Koszty związane bezpośrednio z funkcjonowaniem Subfunduszu pokrywane są w całości z aktywów Subfunduszu. Jeżeli koszty obciążają Fundusz w całości - partycypację danego Subfunduszu w tych kosztach oblicza się na podstawie stosunku Wartości Aktywów Netto (WAN) Subfunduszu do WAN Funduszu na Dzień Wyceny poprzedzający dzień ujęcia zobowiązania w księgach rachunkowych Funduszu. W przypadku gdy Fundusz zawiera umowę zbycia/nabycia składników lokat dotyczącą więcej niż jednego Subfunduszu, to koszty takiej transakcji obciążają ten Subfundusz proporcjonalnie do udziału wartości transakcji danego Subfunduszu w wartości transakcji ogółem.
- 26
- Dniem wprowadzenia do ksiąg zmiany kapitału wpłaconego lub wypłaconego jest dzień ujęcia zbycia lub odkupienia jednostek uczestnictwa w odpowiednim subrejestrze (z tym, że na potrzeby określenia wartości aktywów netto na jednostkę uczestnictwa w określonym dniu wyceny nie uwzględnia się zmian w kapitale wpłaconym i wypłaconym wynikających z zapisów w subrejestrze uczestników Subfunduszu w dniu wyceny).
- 27 Wszystkie zobowiązania związane z nabywaniem i umarzaniem jednostek uczestnictwa wyrażane są w kwocie wymagającej zapłaty.
- 28 Jednostki uczestnictwa podlegają odkupieniu w kolejności określonej, metodą FIFO, co oznacza, że jako pierwsze odkupowane są jednostki zapisane wg najwyższej ceny w danym rejestrze uczestnika.

C. METODY WYCENY AKTYWÓW

I. Wycena aktywów Funduszu, ustalenie zobowiązań i wyniku z operacji

Dniem Wyceny jest dzień, na który przypada zwyczajna sesja na Gieldzie Papierów Wartościowych w Warszawie, nazywanej dalej GPW.

W Dniu Wyceny oraz na dzień sporządzenia sprawozdania finansowego Fundusz dokonuje wyceny Aktywów Funduszu oraz wyceny Aktywów Subfunduszu, ustalenia wartości zobowiązań Funduszu oraz zobowiązań Funduszu związanych z funkcjonowaniem Subfunduszu, ustalenia Wartości Aktywów Netto Funduszu oraz ustalenia Wartości Aktywów Netto Subfunduszu, ustalenia Wartości Aktywów Netto Subfunduszu na Jednostkę Uczestnictwa, a także ustalenia ceny zbycia i odkupienia Jednostek Uczestnictwa Subfunduszu.

Wartość Aktywów Funduszu stanowi suma Wartości Aktywów Subfunduszu i Wartości Aktywów innych Subfunduszy. Wartość Aktywów Netto Funduszu stanowi suma Wartości Aktywów Netto Subfunduszu i Wartości Aktywów Netto innych Subfunduszy.

Aktywa Subfunduszu wycenia się, a zobowiązania ustala się według wiarygodnie oszacowanej wartości godziwej z zastrzeżeniem pkt III, ust.2, ppkt 1 oraz pkt IV, ust. 1-2, 4 i 5.

II. Wycena składników lokat notowanych na aktywnym rynku

1. Zgodnie z postanowieniami niniejszego punktu wyceniane są następujące składniki lokat notowanych na aktywnym rynku:

- 1) akcje,
- 2) warranty subskrypcyjne,
- 3) prawa do akcji,
- 4) prawa poboru,
- 5) kwity depozytowe,
- 6) instrumenty pochodne,
- 6) listy zastawne,
- 7) dłużne papiery wartościowe, w tym obligacje zamienne
- 9) certyfikaty inwestycyjne,
- 10) tytuły uczestnictwa emitowane przez fundusze zagraniczne lub instytucje wspólnego inwestowania mające siedzibę za granicą,
- 11) instrumenty rynku pieniężnego.
- 12) inne papiery wartościowe inkorporujące prawa majątkowe odpowiadające prawom wynikającym z akcji,
- 13) inne papiery wartościowe inkorporujące prawa majątkowe odpowiadające prawom wynikającym z zaciągnięcia długu.

2. Wartość godziwą składników lokat wymienionych w ust. 1 notowanych na aktywnym rynku, jeżeli Dzień Wyceny jest zwykłym dniem dokonywania transakcji na danym rynku, wyznacza się według ostatniego dostępnego w momencie dokonywania wyceny kursu ustalonego na aktywnym rynku w Dniu Wyceny:

- 1) w przypadku składników lokat notowanych w systemie notowań ciągłych, na których wyznaczany jest kurs zamknięcia – w oparciu o kurs zamknięcia, a jeżeli o godzinie 23:00 czasu polskiego na danym rynku nie będzie dostępny kurs zamknięcia – w oparciu o ostatni kurs dostępny o godzinie 23:00 czasu polskiego,
- 2) w przypadku składników lokat notowanych w systemie notowań ciągłych bez odrębnego wyznaczania kursu zamknięcia – w oparciu o ostatni kurs transakcyjny na danym rynku dostępny o godzinie 23:00 czasu polskiego,
- 3) w przypadku składników lokat notowanych w systemie notowań jednolitych – w oparciu o ostatni kurs ustalony w systemie kursu jednolitego, a jeżeli o godzinie 23:00 czasu polskiego na danym rynku nie będzie dostępny kurs ustalony w systemie kursu jednolitego – w oparciu o ostatni kurs dostępny o godzinie 23:00 czasu polskiego.
- 4) jeżeli na rynku głównym nie zawarto żadnych transakcji na danym składniku lokat lub wolumen obrotów na danym składniku lokat jest znacząco niski, kursem wyceny jest kurs ustalony zgodnie z zasadami określonymi w pkt. 3

3. W przypadkach, o których mowa w ust. 2 pkt 4 stosuje się poniższe metody wyznaczania wartości godziwej:

- 1) przyjmuje się wartość wyznaczoną zgodnie z ust. 2 pkt. 1 - 3 na innym aktywnym rynku,
- 2) jeżeli niedostępne są wartości wyznaczone zgodnie z pkt 1, lub wolumen obrotów na danym składniku lokat jest znacząco niski, a na aktywnym rynku głównym organizowana jest sesja fixingowa, to do wyceny przyjmuje się wartość wyznaczoną w oparciu o kurs fixingowy,

3) jeżeli niemożliwa jest wycena w oparciu o metodę określoną w pkt 1 lub 2, to do wyceny przyjmuje się kurs ustalony zgodnie z ust. 2 pkt. 1 - 4 w poprzednim Dniu Wyceny, z zastrzeżeniem ust. 5, przy czym niniejsza metoda może być stosowana przez okres nie dłuższy niż 20 kolejnych Dni Wyceny.

4. W przypadku, jeżeli Dzień Wyceny nie jest zwykłym dniem dokonywania transakcji na danym rynku, wartość godziwą składników lokat wymienionych w ust. 1 wyznacza się według ostatniego dostępnego w momencie dokonywania wyceny kursu ustalonego zgodnie z ust. 2 pkt. 1 – 4 w poprzednim Dniu Wyceny, z zastrzeżeniem ust. 5, przy czym niniejsza metoda może być stosowana przez okres nie dłuższy niż 20 kolejnych Dni Wyceny.

5. W przypadku wystąpienia szczególnych zdarzeń lub pojawienia się istotnych komunikatów związanych z sytuacją emitenta (bankructwo, zawieszenie notowań, itp.) mogących mieć wpływ na wycenę składników lokat, wartość składnika lokat wynikającą z oszacowania na podstawie ostatniego dostępnego kursu koryguje się w celu uzyskania wiarygodnie oszacowanej wartości godziwej, w ten sposób, że przyjmuje się wartość ustaloną zgodnie z poniższymi zasadami:

1) przyjmuje się wartość oszacowaną na podstawie danych dostępnych w serwisie Reuters Pricing Service, a jeżeli dane te nie są dostępne – to do wyceny stosuje się wartość oszacowaną przez Bloomberg Generic (w pierwszej kolejności) lub Bloomberg Valuation Service BVAL (w drugiej kolejności), stosuje się wartość oszacowaną przez Bloomberg Generic (w pierwszej kolejności) lub Bloomberg Valuation Service BVAL (w drugiej kolejności);

2) przyjmuje się wartość oszacowaną według właściwego modelu wyceny składnika lokat, na podstawie danych wejściowych pochodzących z aktywnego rynku;

- 3) jeżeli niemożliwe jest oszacowanie wartości składnika lokat według powyższych metod, wartość tego składnika określa się na podstawie publicznie ogłoszonej na aktywnym rynku ceny nieróżniącego się istotnie składnika, w szczególności o podobnej konstrukcji prawnej i celu ekonomicznym;
 - 4) jeżeli niemożliwe jest zastosowanie metody określonej w pkt. 5.3, przyjmuje się ostatnią dostępną wartość składnika lokat, skorygowaną o wartość adekwatną do bieżącej sytuacji emitenta, ustaloną przez Towarzystwo na podstawie profesjonalnego osądu z wykorzystaniem posiadanych informacji oraz najlepszej wiedzy i wiary.
6. W przypadku składników lokat będących przedmiotem obrotu na więcej niż jednym aktywnym rynku, wartością godziwą jest kurs ustalony na rynku głównym, ustalany zgodnie z poniższymi zasadami:
- 1) wyboru rynku głównego dokonuje się na koniec każdego kolejnego miesiąca kalendarzowego;
 - 2) kryterium wyboru rynku głównego jest skumulowany wolumen obrotu na danym składniku lokat w okresie ostatniego pełnego miesiąca kalendarzowego;
 - 3) w przypadku gdy składnik lokat notowany jest jednocześnie na aktywnym rynku na terytorium Rzeczypospolitej Polskiej i za granicą kryterium wyboru rynku głównego jest możliwość dokonania przez Fundusz transakcji na danym rynku;
 - 4) w przypadku, gdy papier wartościowy nowej emisji jest wprowadzony do obrotu w momencie, który nie pozwala na dokonanie porównania w pełnym okresie wskazanym w pkt. 2) to ustalenie rynku głównego następuje:
 - a) poprzez porównanie obrotów z poszczególnych rynków od dnia rozpoczęcia notowań do końca okresu porównawczego lub,
 - b) w przypadku, gdy rozpoczyna się obrót papierem wartościowym, wybór rynku dokonywany jest poprzez porównanie obrotów na poszczególnych rynkach z dnia pierwszego notowania.

III. Wycena składników lokat nienotowanych na aktywnym rynku

1. Zgodnie z postanowieniami niniejszego punktu wyceniane są następujące składniki lokat nienotowanych na aktywnym rynku:

- 1) akcje,
- 2) warranty subskrypcyjne,
- 3) prawa do akcji,
- 4) prawa poboru,
- 5) kwity depozytowe,
- 6) instrumenty pochodne,
- 7) listy zastawne,
- 8) dłużne papiery wartościowe, w tym obligacje zamienne
- 9) jednostki uczestnictwa,
- 10) certyfikaty inwestycyjne,
- 11) tytuły uczestnictwa emitowane przez fundusze zagraniczne lub instytucje wspólnego inwestowania mające siedzibę za granicą,
- 12) depozyty,
- 13) waluty nie będące depozytami,
- 14) instrumenty rynku pieniężnego.
- 15) inne papiery wartościowe inkorporujące prawa majątkowe odpowiadające prawom wynikającym z akcji,
- 16) inne papiery wartościowe inkorporujące prawa majątkowe odpowiadające prawom wynikającym z zaciągnięcia długu.

2.

Wartość składników lokat wymienionych w ust. 1 nienotowanych na aktywnym rynku wyznacza się, z zastrzeżeniem pkt IV ust. 4 i 5, w następujący sposób:

1) W przypadku dłużnych papierów wartościowych, listów zastawnych, instrumentów rynku pieniężnego będących papierami wartościowymi oraz innych papierów wartościowych inkorporujących prawa majątkowe odpowiadające prawom wynikającym z zaciągnięcia długu – według skorygowanej ceny nabycia, oszacowanej przy zastosowaniu efektywnej stopy procentowej z uwzględnieniem potencjalnych odpisów z tytułu trwałej utraty wartości, jeżeli ich utworzenie okaże się konieczne, przy czym skutek wyceny zalicza się odpowiednio do przychodów odsetkowych lub kosztów odsetkowych.

2) dłużne papiery wartościowe zawierające wbudowane instrumenty pochodne:

a) w przypadku, gdy wbudowane instrumenty pochodne są ściśle powiązane z wycenianym papierem dłużnym to wartość całego instrumentu finansowego będzie wyznaczana przy zastosowaniu odpowiedniego dla danego instrumentu finansowego modelu wyceny uwzględniając w swojej konstrukcji modele wyceny poszczególnych wbudowanych instrumentów pochodnych, zgodnie z pkt V,

b) w przypadku, gdy wbudowane instrumenty pochodne nie są ściśle powiązane z wycenianym papierem dłużnym, wówczas wartość wycenianego instrumentu finansowego będzie stanowił sumę wartości dłużnego papieru wartościowego (bez wbudowanych instrumentów pochodnych) wyznaczonej przy uwzględnieniu efektywnej stopy procentowej oraz wartości wbudowanych instrumentów pochodnych wyznaczonych w oparciu o modele właściwe dla poszczególnych instrumentów pochodnych zgodnie z pkt V, z tym że jeżeli jednak wartość godziwa wydzielonego instrumentu pochodnego nie może być wiarygodnie określona to taki instrument wycenia się według metody określonej w punkcie a);

3) w przypadku pozostałych składników lokat – według wartości godziwej spełniającej warunki wiarygodności, wyznaczonej zgodnie z pkt V.

IV. Szczególne metody wyceny składników lokat

1) Papiery wartościowe nabyte przy zobowiązaniu się drugiej strony do odkupu wycenia się, począwszy od dnia zawarcia umowy kupna metodą skorygowanej ceny nabycia, oszacowanej przy zastosowaniu efektywnej stopy procentowej, z uwzględnieniem potencjalnych odpisów z tytułu trwałej utraty wartości, jeżeli ich utworzenie okaże się konieczne.

2) Zobowiązania z tytułu zbycia papierów wartościowych, przy zobowiązaniu się Funduszu do odkupu, wycenia się, począwszy od dnia zawarcia umowy sprzedaży, metodą korekty różnicy pomiędzy ceną odkupu a ceną sprzedaży, przy zastosowaniu efektywnej stopy procentowej.

3) W przypadku przeszacowania składnika lokat dotychczas wycenianego w wartości godziwej, do wysokości skorygowanej ceny nabycia – wartość godziwa wynikająca z ksiąg rachunkowych stanowi, na dzień przeszacowania, nowo ustaloną skorygowaną cenę nabycia tego składnika i stanowi podstawę do wycień

skorygowanej ceny nabycia w kolejnych dniach wyceny. W szczególności w wyżej wymieniony sposób wycenia się dłużne papiery wartościowe, od dnia ostatniego ich notowania do dnia wykupu.

4) Należności z tytułu udzielonej pożyczki papierów wartościowych wycenia się według zasad przyjętych dla tych papierów wartościowych.

5) Zobowiązania z tytułu otrzymanej pożyczki papierów wartościowych ustala się według zasad przyjętych dla tych papierów wartościowych.

V. Metody wyznaczania wartości godziwej

1. W przypadku składników lokat Subfunduszu nienotowanych na aktywnym rynku niebędących papierami dłużnymi stosuje się poniższe metody wyznaczania wartości godziwej:

1) w przypadku akcji – ich wartość ustala się według wartości godziwej wyznaczonej za pomocą powszechnie uznanych metod estymacji:

- ostatnio dostępne ceny transakcyjne na wycenianym składniku lokat ustalone pomiędzy niezależnymi od siebie i nie powiązaniymi ze sobą stronami,
- metody rynkowe, a w szczególności metodę porównywalnych spółek giełdowych oraz metodę porównywalnych transakcji,
- metody dochodowe, a w szczególności metodę zdyskontowanych przepływów pieniężnych,
- metody księgowe, a w szczególności metodę skorygowanej wartości aktywów netto;

2) w przypadku warrantów subskrypcyjnych oraz praw poboru – ich wartość wyznacza się przy użyciu modelu, uwzględniającego w szczególności wartość godziwą akcji, na które opiewa warrant lub prawo poboru oraz wartość wynikającą z nabycia tych akcji w wyniku realizacji praw przysługujących warrantom lub prawom poboru;

3) w przypadku praw do akcji – ich wartość wyznacza się na podstawie publicznie ogłoszonej na aktywnym rynku ceny nieróżniącego się istotnie składnika, w szczególności o podobnej konstrukcji prawnej i celu ekonomicznym, a w przypadku gdy nie można wskazać takiego składnika lokat, według wartości godziwej ustalonej zgodnie z pkt. 1;

4) w przypadku kwitów depozytowych – ich wartość wyznacza się na podstawie publicznie ogłoszonej na aktywnym rynku ceny papieru wartościowego, w związku, z którym został wyemitowany kwit depozytowy;

5) w przypadku innych papierów wartościowych inkorporujących prawa majątkowe odpowiadające prawom wynikającym z akcji, za wyjątkiem spółek nieruchomościowych – ich wartość wyznacza się według wartości godziwej ustalonej w oparciu o zasady, o których mowa w pkt. 1)–4), w zależności od charakterystyki papieru wartościowego;

6) w przypadku depozytów – ich wartość stanowi wartość nominalną powiększoną o odsetki naliczone przy zastosowaniu efektywnej stopy procentowej;

7) w przypadku jednostek uczestnictwa, certyfikatów inwestycyjnych i tytułów uczestnictwa emitowanych przez fundusze zagraniczne lub instytucje wspólnego inwestowania mające siedzibę za granicą – wycena w oparciu o ostatnio ogłoszoną wartość aktywów netto na jednostkę uczestnictwa, certyfikat inwestycyjny lub tytuł uczestnictwa, z uwzględnieniem zdarzeń mających wpływ na ich wartość godziwą, jakie miały miejsce po dniu ogłoszenia wartości aktywów netto na jednostkę uczestnictwa, certyfikat inwestycyjny lub tytuł uczestnictwa;

8) w przypadku instrumentów pochodnych – wycena w oparciu o modele wyceny powszechnie stosowane dla danego typu instrumentów, a w szczególności w przypadku kontraktów terminowych, terminowych transakcji wymiany walut, stóp procentowych – według modelu zdyskontowanych przepływów pieniężnych;

9) w przypadku walut nie będących depozytami – ich wartość wyznacza się po przeliczeniu według ostatniego dostępnego średniego kursu wyliczonego na Dzień Wyceny dla danej waluty przez Narodowy Bank Polski.

2. Do czynników uwzględnianych przy wyborze jednej z metod estymacji, o których mowa w ust. 1 pkt 1), do wyceny składników lokat, o których mowa w ust. 1 pkt 1), należą:

- dostępność wystarczających, wiarygodnych informacji i danych wejściowych do wyceny,
- charakterystyka (profil działalności) oraz założenia dotyczące działania spółki,
- okres, jaki upłynął od ostatniej transakcji nabycia wycenianego składnika lokat przez Fundusz,
- okres, jaki upłynął od ostatnich transakcji, których przedmiotem był wyceniany składnik lokat, zawartych przez podmioty trzecie będące niezależnymi od siebie i nie powiązaniymi ze sobą stronami, o których to transakcjach Fundusz posiada wiarygodne informacje,
- wielkość posiadanego pakietu wycenianego składnika.

3. Dane wejściowe do modeli wyceny, o których mowa w ust. 1 pkt 1) lit. B), pkt 2) i pkt 8) pochodzą z aktywnego rynku.

4. Modele i metody wyceny, o których mowa w ust. 1 i ust. 2 ustalane są w porozumieniu z Depozytariuszem. Modele wyceny będą stosowane w sposób ciągły. Każda ewentualna zmiana wyceny będzie prezentowana, w przypadku gdy została wprowadzona w pierwszym półroczu roku obrotowego, kolejno w półrocznym oraz rocznym sprawozdaniu finansowym Subfunduszu i połączonym sprawozdaniu finansowym Funduszu, natomiast w przypadku gdy zmiany zostały wprowadzone w drugim półroczu roku obrotowego, kolejno w rocznym oraz półrocznym jednostkowym sprawozdaniu finansowym Subfunduszu i połączonym sprawozdaniu Funduszu.

VI. Wycena składników lokat denominowanych w walutach obcych

1. Aktywa oraz zobowiązania denominowane w walutach obcych wycenia się lub ustala w walucie, w której są notowane na aktywnym rynku, a w przypadku, gdy nie są notowane na aktywnym rynku – w walucie, w której są denominowane.

2. Aktywa oraz zobowiązania, o których mowa w ust. 1 wykazuje się w walucie, w której wyceniane są aktywa i ustalone zobowiązania Subfunduszu, po przeliczeniu według ostatniego dostępnego średniego kursu wyliczonego dla danej waluty przez Narodowy Bank Polski.

3. Wartość aktywów notowanych lub denominowanych w walutach, dla których Narodowy Bank Polski nie wylicza kursu, określa się w relacji do kursu euro.

D. OPIS WPROWADZONYCH ZMIAN STOSOWANYCH ZASAD RACHUNKOWOŚCI

Nie było zmian w okresie sprawozdawczym. Natomiast w porównaniu z okresami poprzednimi od 1 stycznia 2013 roku zmianie uległa polityka rachunkowości w następującym zakresie:

- W punkcie II "Wycena składników lokat notowanych na aktywnym rynku" zmieniona została zasada wyceny instrumentu w przypadku braku jego notowania na dzień wyceny. Zrezygnowano z ustalania ceny instrumentu na podstawie wyznaczania średniej z ofert kupna i sprzedaży.
- W przypadku braku kursu z dnia wyceny wprowadzono limit stosowania kursu z dnia poprzedniego do maksymalnie 20 dni.
- Doprecyzowano sposób postępowania przy ustalaniu wyceny instrumentu, w przypadku wystąpienia szczególnych zdarzeń lub pojawienia się istotnych komunikatów związanych z sytuacją emitenta.

NOTA 2

Należności (w tys. PLN)	31.12.2013	31.12.2012
z tytułu zbytych lokat	0	0
z tytułu instrumentów pochodnych	0	0
z tytułu zbytych jednostek uczestnictwa	242	0
z tytułu dywidendy	0	0
z tytułu odsetek	0	0
z tytułu posiadanych nieruchomości	0	0
z tytułu udzielonych pożyczek	0	0
pozostałe	0	0
Razem	242	0

NOTA 3

Zobowiązania (w tys. PLN)	31.12.2013	31.12.2012
z tytułu nabytych aktywów	0	0
z tytułu transakcji przy zobowiązaniu się do odkupu	0	0
z tytułu instrumentów pochodnych	0	8
z tytułu wpłat na jednostki uczestnictwa	2 428	74
z tytułu odkupionych jednostek uczestnictwa	125	44
z tytułu wypłaty dochodów funduszu	-	-
z tytułu wypłaty przychodów funduszu	-	-
z tytułu krótkoterminowych pożyczek i kredytów	-	-
z tytułu długoterminowych pożyczek i kredytów	-	-
z tytułu gwarancji lub poręczeń	-	-
z tytułu rezerw	-	-
pozostałe, w tym:	2 682	1 655
- wynagrodzenie Towarzystwa	2 510	1 600
- opłaty dla depozytariusza	13	0
- inne opłaty	6	6
- opłaty dla Agenta Transferowego	6	11
- zobowiązania z tytułu podatków	147	38
- opłaty z tytułu publikacji materiałów informacyjnych i ogłoszeń	0	0
Razem	5 235	1 781

NOTA 4**Środki pieniężne i ich ekwiwalenty****I. STRUKTURA ŚRODKÓW PIENIĘŻNYCH NA RACHUNKACH BANKOWYCH (w tys.)**

Waluta / Bank	Wartość na 31.12.2013		Wartość na 31.12.2012	
	w walucie	w tys. PLN	w walucie	w tys. PLN
PLN Deutsche Bank Polska S.A.	34 526	34 526	30 976	30 976
USD Deutsche Bank Polska S.A.	55	166	0	0
EUR Deutsche Bank Polska S.A.	0	0	0	0
Razem		34 692		30 976

II. ŚREDNI W OKRESIE SPRAWOZDAWCZYM POZIOM ŚRODKÓW PIENIĘŻNYCH UTRZYMYWANYCH**W CELU ZASPOKOJENIA BIEŻĄCYCH ZOBOWIĄZAŃ SUBFUNDUSZU (w tys.)**

	Średnia wartość w okresie 01.01.2013 - 31.12.2013		Średnia wartość w okresie 01.01.2012 - 31.12.2012	
	w tys. PLN		w tys. PLN	
Średni stan środków pieniężnych	34 722		13 745	
Razem	34 722		13 745	

III. EKWIWALENTY ŚRODKÓW PIENIĘŻNYCH

Nie występują.

NOTA 5**Ryzyka****1. RYZYKO STOPY PROCENTOWEJ****a) Ryzyko stopy procentowej - wartość godziwa**

Ryzyko stopy procentowej to ryzyko spadku wartości składników lokat Subfunduszu spowodowane zmianami rynkowych stóp procentowych. Wraz ze wzrostem rynkowych stóp procentowych ceny instrumentów dłużnych spadają, a wraz ze spadkiem rynkowych stóp procentowych ceny instrumentów dłużnych rosną. Ryzyko stopy procentowej zależy od czasu do wykupu instrumentu, jego stopy odsetkowej i stopy dochodowości. Im dłuższy czas do wykupu instrumentu, tym wyższe jest ryzyko stopy procentowej. Im niższa stopa odsetkowa i stopa dochodowości instrumentu, tym wyższe jest ryzyko stopy procentowej. Dłużne papiery wartościowe zerokuponowe oraz o stałym oprocentowaniu są szczególnie obciążone ryzykiem zmiany wartości godziwej wynikającym ze zmiany poziomu stóp procentowych.

		31.12.2013	31.12.2012
Aktywa obciążone ryzykiem wartości godziwej wynikającym ze stopy procentowej	tys. PLN	140 116	83 089
	%	27,09	28,35

b) Ryzyko stopy procentowej - przepływy pieniężne

W przypadku dłużnych instrumentów finansowych o zmiennym oprocentowaniu występuje ryzyko przepływów pieniężnych wynikające ze stopy procentowej, która okresowo ustalana jest dla danego instrumentu w oparciu o rynkowe stopy procentowe. Zmiana stóp procentowych powoduje ryzyko przepływów pieniężnych związanych z wysokością wypłacanego kuponu.

		31.12.2013	31.12.2012
Aktywa obciążone ryzykiem przepływów pieniężnych wynikającym ze stopy procentowej	tys. PLN	261 037	137 776
	%	50,47	47,01

2. RYZYKO KREDYTOWE

Ryzyko kredytowe obejmuje ryzyko związane z niedotrzymaniem warunków umowy, ryzyko obniżenia oceny kredytowej emitenta i ryzyko rozpiętości kredytowej. Ryzyko niedotrzymania warunków to ryzyko spadku wartości aktywów netto Subfunduszu spowodowane niewypelnieniem zobowiązań wynikających z kontraktów finansowych przez emitentów papierów dłużnych, pożyczkobiorców lub stron, z którymi zawierane są transakcje. Ryzyko obniżenia oceny kredytowej to ryzyko spadku wartości aktywów netto Subfunduszu spowodowane obniżeniem ocen kredytowych (ratingów) emitentów lub emisji. Ryzyko rozpiętości kredytowej to ryzyko spadku wartości aktywów netto Subfunduszu spowodowane zmianami rozpiętości kredytowej dla emisji, czyli różnicy między cenami instrumentów dłużnych o porównywalnych warunkach, ale wyemitowanych przez emitentów o różnych ratingach. Ryzyko kredytowe dotyczy wszystkich papierów dłużnych, których emitentem są inne podmioty niż Skarb Państwa, dla którego ryzyko kredytowe uważane jest za nieistotne. Na dzień sporządzenia sprawozdania emitentami innymi niż Skarb Państwa byli: Alior Bank S.A., BBI Development NFI S.A., Dom Development NFI S.A., Integer S.A., Kruk S.A., LC Corp S.A., MCI Management S.A., MW Trade S.A., Rubicon Partners S.A., Bank Ochrony Środowiska S.A., BOS Finance AB, Bank Pekao S.A., Getin Noble Bank S.A., Sygnity S.A., Alior Bank S.A., BOŚ S.A., Bank Poczty S.A., Echo investment S.A., Eurocash S.A., ING Bank Śląski S.A., PKN Orlen S.A., PKO Bank Polski S.A., Robyg S.A., Ronson Europe N.V., Magellan S.A., mBank S.A., Finance Bank S.A., Getin Noble Bank S.A., Santander Bank S.A., Sygnity S.A. Work Servicee S.A., Yapi ve Kredi Bankasi. Ryzyko związane z niewypłaceniem dywidendy przez emitentów jest dla Subfunduszu nieistotne. Na dzień bilansowy oraz na dzień podpisania sprawozdania nie ma przesłanek do stwierdzenia trwałej utraty wartości papierów nienotowanych.

		31.12.2013	31.12.2012
Maksymalne obciążenie ryzykiem kredytowym na dzień bilansowy w przypadku gdyby strony nie wypełniły swoich obowiązków (bez uwzględnienia wartości godziwej dodatkowych zabezpieczeń)	tys. PLN	343 427	173 772
	%	66,41	59,31

		31.12.2013	31.12.2012
Wskazanie znacznej koncentracji ryzyka w poszczególnych kategoriach lokat Obligacje komercyjne i komunalne, certyfikaty depozytowe	tys. PLN	343 427	173 772
	%	66,41	59,31

3. RYZYKO WALUTOWE

Ryzykiem walutowym obciążone są aktywa i zobowiązania Subfunduszu denominowane w walutach obcych. Ryzyko spadku wartości aktywów netto subfunduszu spowodowane jest zmianami kursu waluty polskiej w stosunku do walut obcych.

		31.12.2013	31.12.2012
Papiery wartościowe notowane na rynkach zagranicznych	tys. PLN	50 631	0
	%	9,79	0,00

W tabelach powyżej prezentowane są tylko wartości lokat denominowanych w walutach obcych

Stosownie do obowiązku określonego w § 22 rozporządzenia Ministra Finansów z dnia 30 kwietnia 2013 r. w sprawie sposobu, trybu oraz warunków prowadzenia działalności przez towarzystwa funduszy inwestycyjnych (Dz.U. z 2013 r., poz. 538) Towarzystwo informuje, że do pomiaru całkowitej ekspozycji Funduszu stosuje metodę zaangażowania.

NOTA 6

Instrumenty pochodne

Nazwa papieru wartościowego	Cel otwarcia pozycji	Typ zajętej pozycji	Data zapadalności	31.12.2013 w tys. PLN	Data odkupu	31.12.2012 w tys. PLN
Forward short EUR/PLN 20140131	Ograniczenie ryzyka walutowego	Krótką	2014-01-31	5		19
Forward short USD/PLN 20140131	Ograniczenie ryzyka walutowego	Krótką	2014-01-31	129		-8
Razem				134		11

Dodatknie wyceny instrumentów pochodnych prezentowane są w składnikach lokat, natomiast ujemne wyceny prezentowane są w zobowiązaniach

Nazwa papieru wartościowego		31.12.2013 w tys. PLN	31.12.2012 w tys. PLN
Forward short EUR/PLN 20140131	Wartość nominalna	5 593	4 432
Forward short USD/PLN 20140131	Wartość nominalna	45 086	0
		50 679	4 432

NOTA 7

Transakcje przy zobowiązaniu się Subfunduszu lub drugiej strony do odkupu

Transakcje przy zobowiązaniu się stron do odkupu, w wyniku których nie następuje przeniesienie na Subfundusz praw własności i ryzyk.

Nazwa papieru wartościowego	Data odkupu	31.12.2013 w tys. PLN	Data odkupu	31.12.2012 w tys. PLN
PS0417 PL0000107058	2014-01-02	6 000		0
Razem		6 000		0

NOTA 8

Kredyty i pożyczki

W okresie sprawozdawczym oraz w 2012 roku Subfundusz nie zaciągał kredytów i pożyczek oraz nie udzielał pożyczek.

NOTA 9

Waluty i różnice kursowe

1. WALUTOWA STRUKTURA POZYCJI BILANSU, z podziałem wg walut i po przeliczeniu na walutę polską (w tys. PLN)

	Waluta	Wartość na 31.12.2013		Wartość na 31.12.2012	
		w walucie	w tys. PLN	w walucie	w tys. PLN
Składniki lokat nienotowane na rynku aktywnym	EUR	1 348	5 592	543	2 219
Składniki lokat nienotowane na rynku aktywnym	USD	14 953	45 039	0	0
Środki na rachunku bankowym	USD	55	166	0	0
Środki na rachunku bankowym	EUR	0	0	0	0
Razem			50 797		2 219

Pozostałe pozycje bilansu są w PLN

2. ZREALIZOWANE I NIEZREALIZOWANE DODATNIE RÓŻNICE KURSOWE W PRZEKROJU LOKAT SUBFUNDUSZU (w tys. PLN)

Zrealizowane różnice kursowe - kategorie lokat	Waluta	01.01.2013 -	01.01.2012 -
		31.12.2013	31.12.2012
Brak		0	0
		0	0

Niezrealizowane różnice kursowe - kategorie lokat	Waluta	01.01.2013 -	01.01.2012 -
		31.12.2013	31.12.2012
Obligacje	EUR	20	0
		0	0

3. ZREALIZOWANE I NIEZREALIZOWANE UJEMNE RÓŻNICE KURSOWE W PRZEKROJU LOKAT SUBFUNDUSZU (w tys. PLN)

Zrealizowane różnice kursowe - kategorie lokat	Waluta	01.01.2013 -	01.01.2012 -
		31.12.2013	31.12.2012
Brak	EUR	0	0
		0	0

Niezrealizowane różnice kursowe - kategorie lokat	Waluta	01.01.2013 -	01.01.2012 -
		31.12.2013	31.12.2012
Obligacje	USD	-1 047	0
Obligacje	EUR	-19	-19
		-1 066	-19

4. ŚREDNI KURS WALUTY SPRAWOZDANIA FINANSOWEGO WYLICZANY PRZEZ NBP, Z DNIA SPORZĄDZENIA SPRAWOZDANIA

	Waluta	Kurs w stosunku do zł
Dolar amerykański	USD	3,0120
Euro	EUR	4,1472

NOTA 10

Dochody i ich dystrybucja

1. ZREALIZOWANY ZYSK (STRATA) ZE ZBYCIA LOKAT (w tys. PLN)

Kategorie lokat	01.01.2013 - 31.12.2013	01.01.2012 - 31.12.2012
Akcje	1 416	718
Prawa do akcji	352	0
Dłużne papiery wartościowe	1 161	2 229
Bony skarbowe	0	1
Jednostki uczestnictwa	0	591
Kontrakty forward	1 119	0
Razem	4 048	3 539

2. WZROST (SPADEK) NIEZREALIZOWANEGO ZYSKU (STRATA) Z WYCENY AKTYWÓW (w tys. PLN)

Kategorie lokat	01.01.2013 - 31.12.2013	01.01.2012 - 31.12.2012
Akcje	-445	151
Dłużne papiery wartościowe	-1 105	616
Jednostki uczestnictwa	916	-488
Kontrakty forward	122	11
Razem	-512	290

3. WYKAZ WYPŁACONYCH PRZYCHODÓW ZE ZBYCIA LOKAT SUBFUNDUSZU AKTYWÓW NIEPUBLICZNYCH.

Nie dotyczy.

4. WYPŁACONE DOCHODY SUBFUNDUSZU

Statut Funduszu nie przewiduje wypłacania dochodów.

NOTA 11

Koszty Subfunduszu

1. KOSZTY POKRYWANE PRZEZ TOWARZYSTWO (w tys.PLN)

W prezentowanych okresach sprawozdawczych, zgodnie ze statutem, subfundusz pokrywał wszystkie koszty do wysokości limitów, dotyczące kosztów Agenta Transferowego, Depozytariusza, kosztów badania i przeglądów sprawozdań finansowych, kosztów publikacji sprawozdań finansowych szczegółowo opisanych w statucie funduszu.

Koszty pokrywane przez Towarzystwo	01.01.2013 - 31.12.2013	01.01.2012 - 31.12.2012
Brak	0	0
Razem	0	0

2. KOSZTY FUNDUSZU AKTYWÓW NIEPUBLICZNYCH ZW. BEZPOŚREDNIO ZE ZBYTYMI LOKATAMI

Nie dotyczy

3. WYNAGRODZENIE TOWARZYSTWA (WYODRĘBNIENIE CZĘŚCI ZMIENNEJ) (w tys. PLN)

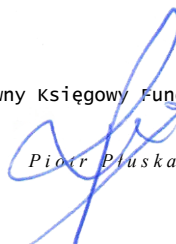
	01.01.2013 - 31.12.2013	01.01.2012 - 31.12.2012
Wynagrodzenie stałe	4 200	3 267
Wynagrodzenie zmienne (rezerwa)	2 073	1 376
Razem	6 273	4 643

NOTA 12

Dane porównawcze o jednostkach uczestnictwa

	31.12.2013	31.12.2012	31.12.2011
Wartość aktywów netto na koniec okresu sprawozd. (w tys.PLN)	511 998	291 315	412 010
Wartość aktywów netto na j.u. na koniec okresu sprawozd. (w PLN)	132,06	127,27	120,51

Główny Księgowy Funduszy



P i o t r P l u s k a

Warszawa, 20 lutego 2014 r.

6. INFORMACJA DODATKOWA

1) Informacje o znaczących zdarzeniach dotyczących lat ubiegłych, ujętych w sprawozdaniu finansowym za bieżący okres sprawozdawczy.

Nie zanotowano istotnych zdarzeń dotyczących lat ubiegłych, które powinny zostać ujęte w bieżącym okresie sprawozdawczym.

2) Informacje o znaczących zdarzeniach jakie nastąpiły po dniu bilansowym, a nieuwzględnionych w sprawozdaniu finansowym.

Od dnia bilansowego do momentu sporządzenia niniejszego sprawozdania nie wystąpiły istotne zdarzenia, które należałoby ująć w sprawozdaniu finansowym Subfunduszu, a których by nie uwzględniono.

3) Zestawienie oraz objaśnienie różnic pomiędzy danymi ujawnionymi w sprawozdaniu finansowym i w porównywalnych danych finansowych a uprzednio sporządzonymi i opublikowanymi sprawozdaniami finansowymi.

Nie wystąpiły.

4) Dokonane korekty błędów podstawowych.

Nie wystąpiły.

5) Pozostałe informacje

Działając na podstawie Rozporządzenia Ministra Finansów z dnia 30 kwietnia 2013 roku w sprawie sposobu, trybu oraz warunków prowadzenia działalności przez towarzystwa funduszy inwestycyjnych (Dz. U. z 2013 roku poz. 538), Zarząd Towarzystwa przyjął do stosowania politykę zarządzania ryzykiem uchwałą z dnia 31 lipca 2013 roku.

Główny Księgowy Funduszy



Piotr Pluska

Warszawa, 20 lutego 2014 r.



JEDNOSTKOWE ROCZNE SPRAWOZDANIE FINANSOWE

SUBFUNDUSZ QUERCUS SELEKTYWNY
wydzielony w ramach
QUERCUS PARASOŁOWY SPECJALISTYCZNY FUNDUSZ INWESTYCYJNY OTWARTY
ZA OKRES OD 01-01-2013 ROKU DO 31-12-2013 ROKU

OPINIA NIEZALEŻNEGO BIEGŁEGO REWIDENTA

Do Uczestników Subfunduszu QUERCUS Selektywny

Przeprowadziliśmy badanie załączonego sprawozdania finansowego Subfunduszu QUERCUS Selektywny („Subfundusz”) wchodzącego w skład QUERCUS Parasolowy Specjalistyczny Fundusz Inwestycyjny Otwarty („Fundusz”) z siedzibą w Warszawie przy ulicy Nowy Świat 6/12, na które składa się wprowadzenie do sprawozdania finansowego, zestawienie lokat i bilans sporządzony na dzień 31 grudnia 2013 roku, rachunek wyniku z operacji, zestawienie zmian w aktywach netto za rok obrotowy od 1 stycznia 2013 roku do 31 grudnia 2013 roku oraz dodatkowe informacje i objaśnienia.

Za sporządzenie zgodnego z obowiązującymi przepisami sprawozdania finansowego Subfunduszu odpowiedzialny jest Zarząd QUERCUS Towarzystwa Funduszy Inwestycyjnych S.A. (zwanego dalej „Towarzystwem”). Zarząd Towarzystwa jest zobowiązany do zapewnienia, aby sprawozdanie finansowe spełniało wymagania przewidziane w ustawie z dnia 29 września 1994 r. o rachunkowości (Dz. U. z 2013 roku, poz. 330, 613), zwanej dalej „ustawą o rachunkowości” i wydanymi na jej podstawie przepisami, w szczególności rozporządzeniem Ministra Finansów z dnia 24 grudnia 2007 roku w sprawie szczególnych zasad rachunkowości funduszy inwestycyjnych (Dz. U. z 2007 r. Nr 249, poz. 1859), zwanego dalej „rozporządzeniem o rachunkowości”.

Naszym zadaniem było zbadanie i wyrażenie opinii o zgodności sprawozdania finansowego z przyjętymi przez Subfundusz zasadami (polityką) rachunkowości oraz czy przedstawia ono rzetelnie i jasno, we wszystkich istotnych aspektach, sytuację majątkową i finansową, jak też wynik finansowy Subfunduszu oraz o prawidłowości ksiąg rachunkowych stanowiących podstawę jego sporządzenia.


Badanie sprawozdania finansowego zaplanowaliśmy i przeprowadziliśmy stosownie do postanowień:

- rozdziału 7 ustawy o rachunkowości,
- krajowych standardów rewizji finansowej, wydanych przez Krajową Radę Biegłych Rewidentów w Polsce.

Badanie sprawozdania finansowego zaplanowaliśmy i przeprowadziliśmy w taki sposób, aby uzyskać racjonalną pewność pozwalającą na wyrażenie opinii o sprawozdaniu. W szczególności badanie obejmowało sprawdzenie poprawności zastosowanych przez Subfundusz zasad (polityki) rachunkowości i znaczących szacunków, sprawdzenie – w przeważającej mierze w sposób wyrywkowy – dowodów i zapisów księgowych, z których wynikają liczby i informacje zawarte w sprawozdaniu finansowym, jak i całościową ocenę sprawozdania finansowego. Uważamy, że badanie dostarczyło wystarczającej podstawy do wyrażenia opinii.

Naszym zdaniem zbadane sprawozdanie finansowe we wszystkich istotnych aspektach:

- przedstawia rzetelnie i jasno informacje istotne dla oceny sytuacji majątkowej i finansowej Subfunduszu na dzień 31 grudnia 2013 roku, jak też jego wyniku z operacji za rok obrotowy od 1 stycznia 2013 roku do 31 grudnia 2013 roku,
- zostało sporządzone zgodnie z wymagającymi zastosowania zasadami (polityką) rachunkowości, wynikającymi z ustawy o rachunkowości i wydanymi na jej podstawie przepisami wykonawczymi oraz na podstawie prawidłowo prowadzonych ksiąg rachunkowych,
- jest zgodne z wpływającymi na treść sprawozdania finansowego przepisami prawa i postanowieniami statutu Subfunduszu.



Jacek Marczak
Kluczowy biegły rewident
przeprowadzający badanie
nr ewid. 9750

W imieniu Deloitte Polska Spółka z ograniczoną odpowiedzialnością Sp. k. – podmiotu uprawnionego do badania sprawozdań finansowych wpisanego na listę podmiotów uprawnionych prowadzoną przez KRBR pod nr. ewidencyjnym 73:



Dariusz Szkaradek – Wiceprezes Zarządu Deloitte Polska Sp. z o.o. – komplementariusza Deloitte Polska Spółka z ograniczoną odpowiedzialnością Sp. k.

Warszawa, 20 lutego 2014 roku

**RAPORT Z BADANIA SPRAWOZDANIA FINANSOWEGO
SUBFUNDUSZU QUERCUS SELEKTYWNY
ZA ROK OBROTOWY 2013**

I. INFORMACJE OGÓLNE

1. Dane identyfikujące badany Subfundusz

Subfundusz QUERCUS Selektywny („Subfundusz”) wchodzi w skład QUERCUS Parasolowy Specjalistyczny Fundusz Inwestycyjny Otwarty („Fundusz”). Fundusz może używać nazwy skróconej „QUERCUS Parasolowy SFIO”.

Fundusz powstał na podstawie decyzji Komisji Nadzoru Finansowego nr DFL/4030/119/23/07/08/VI/KNF/50-1-1/SP z dnia 19 lutego 2008 roku. Fundusz został zawiązany aktem notarialnym w dniu 14 lutego 2008 roku przed notariuszem Magdaleną Słomkowską w Warszawie (Repertorium A Nr 490/2008).

Fundusz został wpisany do Rejestru Funduszy Inwestycyjnych prowadzonego przez Sąd Okręgowy w Warszawie, VII Wydział Cywilny Rejestrowy pod numerem RFi 364 dnia 13 marca 2008 roku.

Obecnie w skład Funduszu wchodzi następujące Subfundusze:

1. QUERCUS Ochrony Kapitału,
2. QUERCUS Selektywny,
3. QUERCUS Agresywny
4. QUERCUS Turcja,
5. QUERCUS Rosja,
6. QUERCUS Short,
7. QUERCUS Lev,
8. QUERCUS Gold,
9. QUERCUS Stabilny.

Funduszem zarządza Towarzystwo działające pod firmą „QUERCUS Towarzystwo Funduszy Inwestycyjnych” Spółka Akcyjna („Towarzystwo”) z siedzibą w Warszawie, ul. Nowy Świat 6/12. Spółka jest wpisana do rejestru przedsiębiorców prowadzonego przez Sąd Rejonowy dla Miasta Stołecznego Warszawy, XII Wydział Gospodarczy w Warszawie pod numerem KRS 0000288126.

Siedzibą Funduszu jest siedziba Towarzystwa.

Fundusz posiada numer identyfikacji podatkowej NIP: 107-001-05-47 nadany przez Naczelnika Pierwszego Mazowieckiego Urzędu Skarbowego w dniu 29 kwietnia 2008 roku.

Urząd Statystyczny nadał Funduszowi w dniu 28 marca 2008 roku REGON o numerze: 141355828.

Funkcję Depozytariusza przechowującego aktywa Funduszu pełni Deutsche Bank Polska S.A. z siedzibą w Warszawie, al. Armii Ludowej 26.

Funkcję Agenta Transferowego obsługującego Subfundusz pełni ProService Agent Transferowy Sp. z o.o. z siedzibą w Warszawie, ul. Puławska 436.

Celem inwestycyjnym Subfunduszu jest wzrost wartości aktywów Subfunduszu w wyniku wzrostu wartości lokat.

Subfundusz działa na podstawie:

- ustawy z dnia 27 maja 2004 roku o funduszach inwestycyjnych (Dz. U. Nr 146, poz. 1546 z późniejszymi zmianami),
- statutu zatwierdzonego przez Komisję Nadzoru Finansowego w dniu 19 lutego 2008 roku, zezwolenie nr DFL/4030/119/23/07/08/VI/KNF/50-1-1/SP, o utworzeniu Funduszu w brzmieniu określonym w akcie notarialnym z dnia 14 lutego 2008 roku sporządzonym przed notariuszem Magdaleną Słomkowską (Repertorium A Nr 490/2008) z późniejszymi zmianami.

Rokiem obrotowym Subfunduszu jest rok kalendarzowy.

2. Informacje o sprawozdaniu finansowym za poprzedni rok obrotowy

Działalność Subfunduszu w 2012 roku zamknęła się dodatnim wynikiem z operacji w wysokości 36.295 tys. zł. Sprawozdanie finansowe Subfunduszu za rok obrotowy 2012 podlegało badaniu przez biegłego rewidenta. Badanie zostało przeprowadzone przez podmiot uprawniony Deloitte Polska Spółka z ograniczoną odpowiedzialnością Sp. k. Biegły rewident w dniu 22 lutego 2013 roku wydał o tym sprawozdaniu opinię bez zastrzeżeń.

Walne Zgromadzenie Akcjonariuszy zatwierdzające sprawozdanie finansowe za rok obrotowy 2012 odbyło się w dniu 25 kwietnia 2013 roku.

Sprawozdanie finansowe Subfunduszu za rok obrotowy 2012 zostało zgodnie z przepisami prawa złożone w Rejestrze Funduszy Inwestycyjnych w dniu 29 kwietnia 2013 roku.

3. Dane identyfikujące podmiot uprawniony oraz kluczowego biegłego rewidenta przeprowadzającego w jego imieniu badanie

Badanie sprawozdania finansowego zostało przeprowadzone na podstawie umowy z dnia 8 lipca 2013 roku, zawartej pomiędzy QUERCUS Towarzystwo Funduszy Inwestycyjnych S.A. a firmą Deloitte Polska Spółka z ograniczoną odpowiedzialnością Sp. k. z siedzibą w Warszawie, al. Jana Pawła II 19, wpisaną na prowadzoną przez Krajową Radę Biegłych Rewidentów listę podmiotów uprawnionych do badania sprawozdań finansowych pod nr 73. W imieniu podmiotu uprawnionego badanie sprawozdania finansowego zostało przeprowadzone pod nadzorem kluczowego biegłego rewidenta Jacka Marcza (nr ewidencyjny 9750) w siedzibie Towarzystwa w dniach od 3 do 14 lutego 2014 roku oraz poza siedzibą Towarzystwa do dnia wydania niniejszej opinii.

Wyboru podmiotu uprawnionego dokonała Rada Nadzorcza Towarzystwa uchwałą z dnia 8 grudnia 2011 roku na podstawie upoważnienia zawartego w par. 19 statutu Towarzystwa.

Deloitte Polska Spółka z ograniczoną odpowiedzialnością Sp. k. oraz kluczowy biegły rewident Jacek Marczak potwierdzają, iż są uprawnieni do badania sprawozdań finansowych oraz iż spełniają warunki określone w art. 56 ustawy o biegłych rewidentach i ich samorządzie, podmiotach uprawnionych do badania sprawozdań finansowych oraz nadzorze publicznym (Dz. U. z 2009 roku Nr 77, poz. 649 z późn. zm.) do wyrażenia bezstronnej i niezależnej opinii o sprawozdaniu finansowym Subfunduszu.

4. Dostępność danych i oświadczenia kierownictwa Subfunduszu

Nie wystąpiły ograniczenia zakresu naszego badania.

Podmiotowi uprawnionemu i kluczowemu biegłemu rewidentowi w trakcie badania udostępniono wszystkie żądane dokumenty i dane, jak również udzielono wyczerpujących informacji i wyjaśnień, co między innymi zostało potwierdzone pisemnym oświadczeniem Zarządu Towarzystwa z dnia 20 lutego 2014 roku.

II. SYTUACJA MAJĄTKOWA I FINANSOWA SUBFUNDUSZU

Poniżej zaprezentowane są podstawowe wielkości z rachunku wyniku z operacji oraz wskaźniki finansowe opisujące wynik finansowy Subfunduszu, jego sytuację finansową i majątkową w porównaniu do analogicznych wielkości za rok poprzedni.

<u>Wybrane pozycje (w tys. złotych)</u>	<u>2013</u>	<u>2012</u>
Średnia wartość aktywów netto w okresie sprawozdawczym	838.372	349.190
Przychody z lokat w okresie sprawozdawczym	24.722	15.133
Wzrost (spadek) niezrealizowanego zysku (straty) z wyceny lokat	74.286	25.934
Zrealizowany zysk (strata) ze zbycia lokat	34.625	6.740
Koszty wynagrodzenia Towarzystwa	31.722	10.466
Rentowność aktywów netto	11,91%	10,39%
Koszty Subfunduszu do średnich aktywów netto	4,03%	3,30%
Aktywa netto na jednostkę uczestnictwa na koniec okresu sprawozdawczego (zł)	141,18	122,11

Analiza powyższych wielkości i wskaźników wskazuje na wystąpienie w badanym okresie następujących tendencji:

- wzrost wartości aktywów netto na jednostkę uczestnictwa o 19,07 zł w stosunku do 31 grudnia 2012 roku,
- wzrost rentowności aktywów netto do poziomu 11,91%,
- wzrost wskaźnika kosztów Subfunduszu w odniesieniu do wartości średnich aktywów netto o 0,73 punkty procentowe.

III. INFORMACJE SZCZEGÓŁOWE

1. Ocena systemu rachunkowości

Subfundusz posiada dokumentację wymaganą przepisami art. 10 ustawy z dnia 29 września 1994 roku o rachunkowości (Dz. U. z 2013 roku, poz. 330, 613), zwanej dalej „ustawą o rachunkowości”, w szczególności dotyczącą: określenia roku obrotowego i wchodzących w jego skład okresów sprawozdawczych, metod wyceny aktywów i pasywów oraz ustalania wyniku finansowego, sposobu prowadzenia ksiąg rachunkowych, systemu ochrony danych i ich zbiorów. Dokumentacja aktualnej polityki rachunkowości została opracowana zgodnie z ustawą o rachunkowości, rozporządzeniem Ministra Finansów z dnia 24 grudnia 2007 roku w sprawie szczególnych zasad rachunkowości funduszy inwestycyjnych (Dz. U. z 2007 r. Nr 249, poz. 1859), zwanej dalej „rozporządzeniem o rachunkowości” i zatwierdzona do stosowania. Zmiany polityki rachunkowości wynikające ze zmian przepisów rachunkowych i podatkowych zostały wprowadzone odrębnymi uchwałami Zarządu Towarzystwa.

Przyjęte przez Subfundusz zasady rachunkowości są zgodne z ustawą o rachunkowości. Podstawowe zasady wyceny aktywów i pasywów oraz pomiaru wyniku finansowego zostały przedstawione w nocie do sprawozdania finansowego.

Zasady rachunkowości, których Subfundusz ma możliwość wyboru na podstawie rozdziału 4 ustawy o rachunkowości, zostały wybrane w sposób pozwalający na poprawne odzwierciedlenie specyfiki działalności Subfunduszu, jego sytuacji finansowej oraz uzyskiwanych wyników finansowych. Zasady te były stosowane w sposób ciągły i nie uległy one zmianie w stosunku do zasad stosowanych do prowadzenia ksiąg rachunkowych i sporządzenia sprawozdania finansowego w roku poprzednim.

W Subfunduszu stosowany jest komputerowy system ewidencji księgowej Orlando EFOS. W systemie tym dokonywane są księgowania wszystkich zdarzeń gospodarczych występujących w Subfunduszu. System Orlando EFOS posiada zabezpieczenia hasłowe przed dostępem osób nieuprawnionych oraz funkcyjne ograniczenia dostępu. Opis systemu informatycznego spełnia wymogi art. 10 ust. 1 pkt. 3 lit. c) ustawy o rachunkowości.

Bilans otwarcia wynika z zatwierdzonego sprawozdania finansowego za poprzedni rok obrotowy i został on prawidłowo wprowadzony do ksiąg rachunkowych badanego okresu.

W zakresie sald bilansu otwarcia wykonaliśmy niezbędne procedury mające na celu potwierdzenie, czy salda te nie zawierają istotnych błędów.

W części przez nas zbadanej udokumentowanie operacji gospodarczych, księgi rachunkowe oraz powiązanie zapisów księgowych z dokumentami i sprawozdaniem finansowym spełniają wymogi rozdziału 2 ustawy o rachunkowości.

Księgi rachunkowe, dowody księgowe, dokumentacja przyjętego sposobu prowadzenia rachunkowości oraz zatwierdzone sprawozdania finansowe Subfunduszu są przechowywane zgodnie z rozdziałem 8 ustawy o rachunkowości.

2. Informacje na temat badanego sprawozdania finansowego

Badane sprawozdanie finansowe zostało sporządzone na dzień 31 grudnia 2013 roku i obejmuje:

- wprowadzenie do sprawozdania finansowego,
- zestawienie lokat na dzień 31 grudnia 2013 roku wykazujące lokaty w kwocie 1.126.843 tys. zł,

- bilans sporządzony na dzień 31 grudnia 2013 roku wykazujący aktywa netto w kwocie 1.540.040 tys. zł,
- rachunek wyniku z operacji za okres od 1 stycznia 2013 roku do 31 grudnia 2013 roku wykazujący dodatni wynik z operacji w kwocie 99.881 tys. zł,
- zestawienie zmian w aktywach netto za okres od 1 stycznia 2013 roku do 31 grudnia 2013 roku wykazujące zwiększenie aktywów netto o kwotę 1.210.727 tys. zł,
- dodatkowe informacje i objaśnienia.

Struktura aktywów i pasywów oraz pozycji kształtujących wynik finansowy została przedstawiona w sprawozdaniu finansowym.

3. Informacje o wybranych istotnych pozycjach sprawozdania finansowego

Portfel inwestycyjny

Zestawienie lokat zostało prawidłowo przedstawione jako element sprawozdania finansowego Subfunduszu na dzień 31 grudnia 2013 roku.

Stan aktywów zapisanych na rachunkach papierów wartościowych na dzień 31 grudnia 2013 roku został potwierdzony w Oświadczeniu Depozytariusza.

Struktura należności

Struktura należności została prawidłowo przedstawiona w nocie do sprawozdania finansowego.

Kapitał powierzony

Wartość księgowa kapitału powierzonego na dzień 31 grudnia 2013 roku wyniosła 1.397.437 tys. zł. Szczegółowe informacje dotyczące zmian w kapitale powierzonym w okresie sprawozdawczym zostały przedstawione w sprawozdaniu finansowym.

Przychody z lokat

Przychody z lokat w badanym okresie wyniosły 24.722 tys. zł. Rachunek wyniku z operacji prawidłowo przedstawia strukturę przychodów.

Koszty Subfunduszu

W badanym okresie koszty Subfunduszu wyniosły 33.752 tys. zł, z czego koszty wynagrodzenia Towarzystwa wynosiły 31.772 tys. zł. Rachunek wyniku z operacji prawidłowo przedstawia strukturę kosztów operacyjnych.

4. Kompletność i poprawność sporządzenia wprowadzenia do sprawozdania finansowego, dodatkowych informacji i objaśnień

Wprowadzenie do sprawozdania finansowego zawiera wszystkie informacje wymagane załącznikiem do rozporządzenia o rachunkowości. Zarząd Towarzystwa potwierdził zasadność zastosowania zasady kontynuacji działalności przez Subfundusz przy sporządzaniu sprawozdania finansowego. Zasady wyceny aktywów i pasywów, pomiaru wyniku finansowego oraz sposobu sporządzenia sprawozdania finansowego zostały prawidłowo i kompletnie opisane w tym wprowadzeniu.

Zarząd Towarzystwa sporządził dodatkowe informacje i objaśnienia w postaci not tabelarycznych do poszczególnych pozycji bilansu oraz rachunku wyniku z operacji Subfunduszu, a także w postaci opisów słownych. Dodatkowe informacje i objaśnienia w sposób prawidłowy i kompletny

opisują pozycje bilansu i rachunku wyniku z operacji Subfunduszu oraz zawierają wszystkie pozycje, których ujawnienie jest wymagane przepisami rozporządzenia o rachunkowości.


Zgodnie z przepisami rozporządzenia o rachunkowości informacje zawarte w sprawozdaniu finansowym ujawnia się w tysiącach złotych, chyba że charakter i istotność pozycji wymagają innej dokładności.

List Zarządu Towarzystwa skierowany do uczestników Subfunduszu, zawierający informacje wymagane §37 rozporządzenia o rachunkowości oraz Oświadczenie Depozytariusza Subfunduszu o zgodności danych dotyczących stanów aktywów Subfunduszu ze stanem faktycznym, zgodnie z obowiązującymi przepisami zostały dołączone do połączonego sprawozdania finansowego QUERCUS Parasolowy Specjalistyczny Fundusz Inwestycyjny Otwarty.

IV. UWAGI KOŃCOWE

Oświadczenia Zarządu

Deloitte Polska Spółka z ograniczoną odpowiedzialnością Sp. k. oraz kluczowy biegły rewident otrzymali od Zarządu Towarzystwa pisemne oświadczenie, w którym Zarząd stwierdził, iż Towarzystwo przestrzegało przepisów prawa w zakresie zarządzania Subfunduszem.



Jacek Marczyk
Kluczowy biegły rewident
przeprowadzający badanie
nr ewid. 9750

W imieniu Deloitte Polska Spółka z ograniczoną odpowiedzialnością Sp. k. – podmiotu uprawnionego do badania sprawozdań finansowych wpisanego na listę podmiotów uprawnionych prowadzoną przez KRBR pod nr. ewidencyjnym 73:




Dariusz Szkaradek – Wiceprezes Zarządu Deloitte Polska Sp. z o.o. – komplementariusza Deloitte Polska Spółka z ograniczoną odpowiedzialnością Sp. k.

Warszawa, 20 lutego 2014 roku




Zarząd Quercus Towarzystwo Funduszy Inwestycyjnych S.A. zgodnie z Ustawą z dnia 29 września 1994 roku o rachunkowości (Dz. U. z 2013 poz. 330, z późn. zm.) oraz Rozporządzeniem Ministra Finansów z dnia 24 grudnia 2007 roku w sprawie szczególnych zasad rachunkowości funduszy inwestycyjnych (Dz. U. Nr 249, poz. 1859) przedstawia jednostkowe sprawozdanie finansowe Subfunduszu QUERCUS Selektywny za okres od dnia 01 stycznia 2013 roku do dnia 31 grudnia 2013 roku, na które składa się:


1. Wprowadzenie do jednostkowego sprawozdania finansowego.
2. Zestawienie lokat sporządzone na dzień 31 grudnia 2013 roku w kwocie 1 126 843 tysiące złotych.
3. Bilans sporządzony na dzień 31 grudnia 2013 roku, który wykazuje aktywa netto w kwocie 1 540 040 tysiące złotych.
4. Rachunek wyniku z operacji za okres od dnia 01 stycznia 2013 roku do dnia 31 grudnia 2013 roku, wykazujący dodatni wynik z operacji w kwocie 99 881 tysięcy złotych.
5. Zestawienie zmian w aktywach netto za okres od dnia 01 stycznia 2013 roku do dnia 31 grudnia 2013 roku, wykazujące zwiększenie stanu aktywów netto o kwotę 1 210 727 tysięcy złotych.
6. Noty objaśniające.
7. Informację dodatkową.




Sebastian Buczek - Prezes Zarządu



Artur Paderewski - Pierwszy Wiceprezes Zarządu



Piotr Płużka - Wiceprezes Zarządu



Paweł Cichoń - Wiceprezes Zarządu

Warszawa, 20 lutego 2014 r.

WPROWADZENIE DO SPRAWOZDANIA FINANSOWEGO

Nazwa funduszu:	QUERCUS Parasolowy Specjalistyczny Fundusz Inwestycyjny Otwarty
Nazwa skrócona:	QUERCUS Parasolowy SFIO
Typ i konstrukcja:	specjalistyczny fundusz inwestycyjny otwarty z wydzielonymi subfunduszami, specjalistyczny fundusz inwestycyjny otwarty z różnymi kategoriami jednostek uczestnictwa
Dane rejestrowe:	Fundusz został wpisany do rejestru funduszy inwestycyjnych prowadzonego przez Sąd Okręgowy w Warszawie, VII Wydział Cywilny Rejestrowy, w dniu 13 marca 2008 roku pod numerem RFi 364
Utworzenie funduszu:	Fundusz prowadzi działalność na podstawie zezwolenia Komisji Nadzoru Finansowego nr: DFL/4030/119/23/07/08/ VI/KNF/50-1-1/SP z dnia 19 lutego 2008 roku. Pierwsza wycena aktywów netto Funduszu przeprowadzona została na dzień 28 marca 2008 roku. Dniem rozpoczęcia działalności jest dzień rejestracji Funduszu w rejestrze funduszy inwestycyjnych. Fundusz został utworzony na czas nieograniczony.

Na dzień 31 grudnia 2013 roku, w ramach QUERCUS Parasolowy SFIO wydzielone są następujące subfundusze:

QUERCUS Ochrony Kapitału
QUERCUS Selektywny
QUERCUS Agresywny
QUERCUS Turcja
QUERCUS Rosja
QUERCUS short
QUERCUS lev
QUERCUS Gold
QUERCUS Stabilny

Subfundusz objęty jednostkowym sprawozdaniem finansowym (zwanym również sprawozdaniem finansowym)

QUERCUS Selektywny

Subfundusz QUERCUS Selektywny został utworzony w dniu 13 marca 2008 roku. Otwarcie ksiąg nastąpiło 13 marca 2008 roku. Przydział jednostek został dokonany 28 marca 2008 roku.

Cel inwestycyjny, specjalizacja i stosowane ograniczenia inwestycyjne Subfunduszu

Celem inwestycyjnym Subfunduszu jest wzrost wartości jego aktywów w wyniku wzrostu wartości lokat. Subfundusz nie gwarantuje osiągnięcia celu inwestycyjnego. Subfundusz będzie inwestował przede wszystkim w akcje spółek niedowartościowanych (biorąc pod uwagę kształtowanie się w przyszłości wskaźników giełdowych, takich jak np. C/Z), w przypadku których istnieje wysokie prawdopodobieństwo wzrostu ceny rynkowej w ujęciu nominalnym, bez względu na prognozowane zachowanie się indeksów giełdowych. Do takich instrumentów w szczególności można zaliczyć akcje spółek: będących potencjalnym przedmiotem przejęć, posiadających akcjonariuszy strategicznych będących osobami fizycznymi lub podmiotami zależnymi od osób fizycznych (spółek rodzinnych) oraz oferowanych w ramach emisji na rynku pierwotnym. Część aktywów, która nie będzie ulokowana w akcjach, Subfundusz będzie inwestował przede wszystkim w dłużne papiery wartościowe i instrumenty rynku pieniężnego, głównie emitowane, poręczone lub gwarantowane przez Skarb Państwa lub Narodowy Bank Polski. Subfundusz charakteryzuje się brakiem sztywnych limitów alokacji lokat pomiędzy instrumenty akcyjne i instrumenty dłużne oraz zmiennością rodzajów lokat posiadanych w portfelu.

W ramach realizacji celu inwestycyjnego Subfundusz dąży, aby osiągnąć wzrost wartości jednostki uczestnictwa Subfunduszu w ujęciu nominalnym.

Subfundusz dokonując inwestycji stosuje następujące zasady dywersyfikacji lokat:

- Instrumenty akcyjne - od 0% do 100% wartości aktywów, w tym:
 - zagraniczne instrumenty akcyjne - od 0% do 100% wartości aktywów;
 - akcje nabywane w ramach pre-IPO - od 0% do 10% wartości aktywów.
- Instrumenty dłużne - od 0% do 100% wartości aktywów, w tym:
 - krótkoterminowe dłużne papiery wartościowe i instrumenty rynku pieniężnego emitowane, poręczone lub gwarantowane przez Skarb Państwa lub Narodowy Bank Polski - od 0% do 100% wartości aktywów;
 - dłużne papiery wartościowe i instrumenty rynku pieniężnego, o których mowa w § 10 ust. 2 pkt 1-5) Części I Statutu, z wyłączeniem dłużnych papierów wartościowych i instrumentów rynku pieniężnego emitowanych, poręczonych lub gwarantowanych przez Skarb Państwa lub Narodowy Bank Polski - od 0% do 50% wartości aktywów;
 - listy zastawne - od 0% do 50% wartości aktywów, przy czym listy zastawne wyemitowane przez jeden bank hipoteczny - od 0% do 25%
 - zagraniczne instrumenty dłużne - od 0% do 100% wartości aktywów.
- Tytuły uczestnictwa - od 0% do 10% wartości aktywów.
- Depozyty - od 0% do 25% wartości aktywów.

Szczegółowe informacje o ograniczeniach i limitach inwestycyjnych, którym podlegają lokaty Subfunduszu, a także pełne zasady polityki inwestycyjnej wraz z kryteriami doboru lokat zawarte są w Statucie Funduszu.

Towarzystwo zarządzające Funduszem

Firma: Quercus Towarzystwo Funduszy Inwestycyjnych Spółka Akcyjna
Siedziba: Warszawa
Adres: ul. Nowy Świat 6/12, Warszawa (00-400)
Sąd rejestrowy: Sąd Rejonowy dla m.st. W-wy XII Wydział Gospodarczy KRS
Numer KRS: 0000288126
Data wpisu: 10 września 2007 roku

Okres sprawozdawczy

Jednostkowe sprawozdanie finansowe Subfunduszu obejmuje okres od 01.01.2013 roku do 31.12.2013 roku.

Dzień bilansowy: 31.12.2013 roku.

Dane porównywalne: od 01.01.2012 roku do 31.12.2012 roku.

Założenie kontynuowania działalności

Jednostkowe sprawozdanie finansowe Subfunduszu zostało sporządzone przy założeniu kontynuowania działalności przez Fundusz oraz Subfundusz w dającej się przewidzieć przyszłości. Zdaniem Zarządu Towarzystwa nie istnieją okoliczności wskazujące na zagrożenie kontynuowania działalności Funduszu oraz Subfunduszu w okresie co najmniej 12 miesięcy od dnia bilansowego.

Dane identyfikujące podmiot dokonujący przeglądu sprawozdania finansowego

Deloitte Polska Spółka z ograniczoną odpowiedzialnością Sp.k. (dawniej Deloitte Audyt Sp. z o.o.)
Warszawa (00-854), Al. Jana Pawła II 19

Kategorie jednostek uczestnictwa i określenie cech je różnicujących

Subfundusz zbywa następujące kategorie jednostek uczestnictwa:

► **Jednostki uczestnictwa kategorii A**


Jednostki uczestnictwa kategorii A są zbywane w ramach podstawowej oferty Funduszu, co oznacza, że mogą być nabywane bez konieczności zawarcia umowy dodatkowej. Jednostki uczestnictwa kategorii A są zbywane bezpośrednio przez Fundusz oraz za pośrednictwem wszystkich dystrybutorów. Po otwarciu konta uczestnika inwestorzy i uczestnicy mogą nabywać jednostki uczestnictwa kategorii A na zasadach określonych w prospekcie. Z tytułu zbywania pobierana jest opłata dystrybucyjna nie wyższa niż 2,8% wpłaty dokonanej przez nabywcę.

► **Jednostki uczestnictwa kategorii S**

Jednostki uczestnictwa kategorii S są zbywane wyłącznie w ramach programów inwestycyjnych, pod warunkiem oferowania programu przez fundusz i dystrybutora oraz zawarcia przez uczestnika umowy dodatkowej. Jednostki uczestnictwa kategorii S są zbywane bezpośrednio przez fundusz oraz za pośrednictwem dystrybutorów wskazanych w prospekcie. Warunki zbywania jednostek uczestnictwa kategorii S w ramach programów inwestycyjnych określa prospekt oraz odpowiednia umowa dodatkowa. Z tytułu zbywania pobierana jest opłata dystrybucyjna nie wyższa niż 2,8% zadeklarowanej przez uczestnika sumy wpłat w ramach danego programu inwestycyjnego pobierana jednorazowo od pierwszej wpłaty. Z tytułu odkupienia może być pobrana opłata umorzeniowa w wysokości nie wyższej niż 2,8% zadeklarowanej przez uczestnika sumy wpłat w ramach jednego programu inwestycyjnego. W okresie objętym sprawozdaniem oraz w okresie porównywalnym jednostki uczestnictwa kategorii S nie były zbywane.

Warszawa, 20 lutego 2014 r.

Główny księgowy Funduszy



Piotr Pluska

1. ZESTAWIENIE LOKAT

1) Tabela główna

Składniki lokat	31.12.2013			31.12.2012		
	Wartość wg ceny nabycia	Wartość na dzień bilansowy	Udział w aktywach	Wartość wg ceny nabycia	Wartość na dzień bilansowy	Udział w aktywach
	tys zł	tys zł	%	tys zł	tys zł	%
Akcje	407 128	467 096	29,95	159 806	148 129	44,57
Warranty subskrypcyjne	0	0	0,00	0	0	0,00
Prawa do akcji	19 142	21 214	1,36	3 589	4 029	1,21
Prawa poboru	0	53	0,00	0	0	0,00
Kwity depozytowe	3 597	3 605	0,23	3 451	3 416	1,03
Listy zastawne	0	0	0,00	0	0	0,00
Dłużne papiery wartościowe	581 581	588 144	37,71	104 260	106 667	32,10
Instrumenty pochodne	0	0	0,00	514	0	0,00
Udziały w spółkach z ograniczoną odpowiedzial.	0	0	0,00	0	0	0,00
Jednostki uczestnictwa	0	0	0,00	0	0	0,00
Certyfikaty inwestycyjne	1 724	1 685	0,11	7 991	8 318	2,50
Tytuły uczestnictwa emitowane przez instytucje wspólnego inwestowania mające siedzibę za granicą	0	0	0,00	0	0	0,00
Wierzytelności	0	0	0,00	0	0	0,00
Weksle	0	0	0,00	0	0	0,00
Depozyty	45 000	45 046	2,89	20 059	20 066	6,04
Waluty	0	0	0,00	0	0	0,00
Nieruchomości	0	0	0,00	0	0	0,00
Statki morskie	0	0	0,00	0	0	0,00
Inne	0	0	0,00	0	0	0,00
RAZEM	1 058 172	1 126 843	72,25	299 670	290 625	87,45

Niniejsze zestawienie lokat należy analizować łącznie z wprowadzeniem, notami objaśniającymi oraz informacją dodatkową, które stanowią integralną część sprawozdania finansowego.

Główny Księgowy Funduszy

Piotr Płuska

Warszawa, 20 lutego 2014 r.

2) Tabele uzupełniające

Akcje	Rodzaj rynku	Nazwa rynku	Kraj siedziby emitenta	Liczba	Wartość wg ceny nabycia	Wartość wg wyceny na dzień bilansowy	Udział w aktywach
				szt	tys zł	tys zł	%
SERINUS CA81752K1057	Aktywny rynek - rynek regulowany	Toronto Stock Exchange	Kanada	97 578	1 293	1 099	0,07
ERSTE BANK AT0000652011	Aktywny rynek - rynek regulowany	Vienna Stock Exchange	Austria	83 327	7 521	8 753	0,56
IMMOFINANZ AT0000809058	Aktywny rynek - rynek regulowany	Vienna Stock Exchange	Austria	462 100	6 073	6 455	0,41
JERONIMO MARTINS PTJMT0AE0001	Aktywny rynek - rynek regulowany	Lisbon Stock Exchange	Portugalia	226 850	15 050	13 373	0,86
VIENNA INSURANCE AT0000908504	Aktywny rynek - rynek regulowany	Vienna Stock Exchange	Austria	13 620	1 980	2 046	0,13
4FUNMEDIA PL4FNMD00013	Aktywny rynek - rynek regulowany	GPW w W-wie	Polska	75 222	1 467	1 399	0,09
ABC DATA PLABCDT00014	Aktywny rynek - rynek regulowany	GPW w W-wie	Polska	2 009 419	6 645	8 641	0,56
ACTION PLACTIN00018	Aktywny rynek - rynek regulowany	GPW w W-wie	Polska	263 653	9 850	12 655	0,81
ALMA PLKRCHM00015	Aktywny rynek - rynek regulowany	GPW w W-wie	Polska	129 920	5 318	4 677	0,30
AMBRA PLAMBRA00013	Aktywny rynek - rynek regulowany	GPW w W-wie	Polska	449 969	3 844	4 581	0,29
AMICA PLAMICA00010	Aktywny rynek - rynek regulowany	GPW w W-wie	Polska	88 686	2 109	9 933	0,64
ARCTIC PLARTPR00012	Aktywny rynek - rynek regulowany	GPW w W-wie	Polska	118 450	747	328	0,02
ASBIS CY1000031710	Aktywny rynek - rynek regulowany	GPW w W-wie	Cypr	1 226 807	4 017	9 078	0,58
ASSECOPOL PLSOFTB00016	Aktywny rynek - rynek regulowany	GPW w W-wie	Polska	237 737	10 163	10 929	0,70
ATM PLATMSA00013	Aktywny rynek - rynek regulowany	GPW w W-wie	Polska	587 661	6 827	7 405	0,48
BAKALLAND PLBKLN000017	Aktywny rynek - rynek regulowany	GPW w W-wie	Polska	551 955	2 490	1 308	0,08
BBIDEVNF1 PLNFI1200018	Aktywny rynek - rynek regulowany	GPW w W-wie	Polska	11 827 093	5 012	4 731	0,30
BIOTON PLBIOTN00029	Aktywny rynek - rynek regulowany	GPW w W-wie	Polska	14 813 141	1 187	296	0,02
BOGDANKA PLLWBGD000016	Aktywny rynek - rynek regulowany	GPW w W-wie	Polska	113 920	13 095	14 331	0,92
BOŚ PLBOS0000019	Aktywny rynek - rynek regulowany	GPW w W-wie	Polska	72 943	2 553	3 428	0,22
BSC DRUKARNIA PLBSCD000017	Aktywny rynek - rynek regulowany	GPW w W-wie	Polska	67 676	1 184	1 726	0,11
BUDIMEX PLBUDMX00013	Aktywny rynek - rynek regulowany	GPW w W-wie	Polska	2 450	208	323	0,02
BUMECH PLBMECH00012	Aktywny rynek - rynek regulowany	GPW w W-wie	Polska	164 879	1 579	590	0,04
BZWBK PLBZ00000044	Aktywny rynek - rynek regulowany	GPW w W-wie	Polska	77 410	25 199	30 004	1,92
CAM MEDIA PLCAMMD00032	Aktywny rynek - rynek regulowany	GPW w W-wie	Polska	672 422	6 884	1 110	0,07
CCC PLCCC0000016	Aktywny rynek - rynek regulowany	GPW w W-wie	Polska	90 307	5 499	10 530	0,68
CDRED PLOPTTC00011	Aktywny rynek - rynek regulowany	GPW w W-wie	Polska	1 133 055	6 442	19 874	1,27
CINEMACITY NL0000687309	Aktywny rynek - rynek regulowany	GPW w W-wie	Holandia	296 028	8 859	9 426	0,61
CITYINTER PLCTINT00018	Aktywny rynek - rynek regulowany	GPW w W-wie	Polska	348 857	4 577	3 628	0,23
COMARCH PLCOMAR00012	Aktywny rynek - rynek regulowany	GPW w W-wie	Polska	50 240	4 158	4 873	0,31
COMP PLCMP0000017	Aktywny rynek - rynek regulowany	GPW w W-wie	Polska	17 044	924	1 116	0,07
CYFRPLSAT PLCFRPT00013	Aktywny rynek - rynek regulowany	GPW w W-wie	Polska	201 000	3 991	3 980	0,26
ECHO PLECHPS00019	Aktywny rynek - rynek regulowany	GPW w W-wie	Polska	187 126	866	1 254	0,08
EMPERIA PLELDRD00017	Aktywny rynek - rynek regulowany	GPW w W-wie	Polska	203 012	12 409	15 234	0,98
FERRO PLFERRO00016	Aktywny rynek - rynek regulowany	GPW w W-wie	Polska	157 631	1 340	1 695	0,11
GETIN PLGSPR000014	Aktywny rynek - rynek regulowany	GPW w W-wie	Polska	1 747 823	4 923	6 589	0,42
GINOROSSO PLGNRSI00015	Aktywny rynek - rynek regulowany	GPW w W-wie	Polska	1 019 639	1 370	2 631	0,17
GPW PLGPW0000017	Aktywny rynek - rynek regulowany	GPW w W-wie	Polska	278 765	10 932	11 569	0,74
HARPER PLHRPHG00023	Aktywny rynek - rynek regulowany	GPW w W-wie	Polska	2 501 901	5 032	11 008	0,71
INGBSK PLBSK0000017	Aktywny rynek - rynek regulowany	GPW w W-wie	Polska	32 000	3 816	3 627	0,23
INSTALKRRK PLINSTK00013	Aktywny rynek - rynek regulowany	GPW w W-wie	Polska	81 275	1 533	1 620	0,10
INTERBUD PLINTBD00014	Aktywny rynek - rynek regulowany	GPW w W-wie	Polska	216 570	3 221	373	0,02
JSW PLJSW0000015	Aktywny rynek - rynek regulowany	GPW w W-wie	Polska	113 790	7 642	6 046	0,39
KERNEL LU0327357389	Aktywny rynek - rynek regulowany	GPW w W-wie	Luksemburg	75 027	3 374	2 856	0,18
KETY PLKETY000011	Aktywny rynek - rynek regulowany	GPW w W-wie	Polska	400	56	88	0,01
KINOPOL PLKNOPL00014	Aktywny rynek - rynek regulowany	GPW w W-wie	Polska	222 415	4 802	6 141	0,39
KONSTALI PLKCNSTL00010	Aktywny rynek - rynek regulowany	GPW w W-wie	Polska	23 226	1 047	650	0,04
KOPEX PLKOPEX00018	Aktywny rynek - rynek regulowany	GPW w W-wie	Polska	219 716	2 107	2 320	0,15
KREDYT INKASO PLKRINK00014	Aktywny rynek - rynek regulowany	GPW w W-wie	Polska	509 394	7 427	10 901	0,70
KRUK PLKRK0000010	Aktywny rynek - rynek regulowany	GPW w W-wie	Polska	152 762	11 376	12 643	0,81
LENTEX PLELNTX00010	Aktywny rynek - rynek regulowany	GPW w W-wie	Polska	700 000	3 644	5 082	0,33
MAGELLAN PLMGLAN00018	Aktywny rynek - rynek regulowany	GPW w W-wie	Polska	133 496	6 760	10 546	0,68
MCI MANAGEMENT PLMCMG00012	Aktywny rynek - rynek regulowany	GPW w W-wie	Polska	1 695 869	12 380	16 314	1,05
MENNICA PLMNNCP00011	Aktywny rynek - rynek regulowany	GPW w W-wie	Polska	52 736	1 189	795	0,05
MERCOR PLMRCOR00016	Aktywny rynek - rynek regulowany	GPW w W-wie	Polska	192 604	3 991	3 659	0,23
MILLENNIUM PLBIG0000016	Aktywny rynek - rynek regulowany	GPW w W-wie	Polska	88 991	635	641	0,04
MLP GROUP PLMLPGR00017	Aktywny rynek - rynek regulowany	GPW w W-wie	Polska	250 000	6 000	7 000	0,45
NETMEDIA PLNTMDA00018	Aktywny rynek - rynek regulowany	GPW w W-wie	Polska	596 047	4 552	2 217	0,14
NORTHCOAST PLNRTHC00014	Aktywny rynek - rynek regulowany	GPW w W-wie	Polska	1 010 642	1 446	667	0,04
OPONEO.PL PLOPNPL00013	Aktywny rynek - rynek regulowany	GPW w W-wie	Polska	104 290	1 262	1 089	0,07
ORBIS PLORBIS00014	Aktywny rynek - rynek regulowany	GPW w W-wie	Polska	180 777	6 317	7 265	0,47

ORPHEE CH0197761098	Aktywny rynek - alternatywny system obrotu	NewConnect	Szwajcaria	795 000	6 360	6 519	0,42
PANOVA PLPANVA00013	Aktywny rynek - rynek regulowany	GPW w W-wie	Polska	43 569	1 375	783	0,05
PKOBP PLPKO0000016	Aktywny rynek - rynek regulowany	GPW w W-wie	Polska	799 861	29 038	31 531	2,02
POLNORD PLPOLND00019	Aktywny rynek - rynek regulowany	GPW w W-wie	Polska	96 935	3 356	834	0,05
PZU PLPZU0000011	Aktywny rynek - rynek regulowany	GPW w W-wie	Polska	2 432	962	1 092	0,07
RAINBOW PLRNBW00031	Aktywny rynek - rynek regulowany	GPW w W-wie	Polska	992 118	4 797	11 141	0,72
RANK PROGRESS PLRNKPR00014	Aktywny rynek - rynek regulowany	GPW w W-wie	Polska	332 274	2 475	2 093	0,13
SOLAR PLSLRCP00021	Aktywny rynek - rynek regulowany	GPW w W-wie	Polska	230 050	2 991	734	0,05
SYGNITY PLCMLD00016	Aktywny rynek - rynek regulowany	GPW w W-wie	Polska	600 358	10 915	11 929	0,77
TALEX PLTALEX00017	Aktywny rynek - rynek regulowany	GPW w W-wie	Polska	38 702	528	523	0,03
TARCZYNSKI PLTRCZN00016	Aktywny rynek - rynek regulowany	GPW w W-wie	Polska	82 472	1 189	1 220	0,08
TELL PLTELL000023	Aktywny rynek - rynek regulowany	GPW w W-wie	Polska	366 133	3 698	4 760	0,31
TRAKCJA PLTRKPL00014	Aktywny rynek - rynek regulowany	GPW w W-wie	Polska	913 651	502	1 179	0,08
ULMA PLBAUMA00017	Aktywny rynek - rynek regulowany	GPW w W-wie	Polska	38 600	3 686	3 744	0,24
VOXEL PLVOXEL00014	Aktywny rynek - rynek regulowany	GPW w W-wie	Polska	213 790	3 964	3 485	0,22
WORK SERVICE PLWRKSR00019	Aktywny rynek - rynek regulowany	GPW w W-wie	Polska	791 046	6 953	9 888	0,63
AKBANK TRAAKBK91N6	Aktywny rynek - rynek regulowany	Borsa Istanbul	Turcja	285 950	3 641	2 706	0,17
BANK ASYA TREAYKB00014	Aktywny rynek - rynek regulowany	Borsa Istanbul	Turcja	433 880	1 283	888	0,06
HALKBANK TRETAL00019	Aktywny rynek - rynek regulowany	Borsa Istanbul	Turcja	402 220	11 221	6 901	0,44
PODSUMOWANIE	Aktywny rynek rynek - regulowany			55 983 384	400 768	460 577	29,53
PODSUMOWANIE	Aktywny rynek - alternatywny system obrotu			795 000	6 360	6 519	0,42
PODSUMOWANIE				56 778 384	407 128	467 096	29,95

Kwity depozytowe	Rodzaj rynku	Nazwa rynku	Kraj siedziby emitenta	Liczba	Wartość wg ceny nabycia	Wartość wg wyceny na dzień bilansowy	Udział w aktywach
				szt	tys zł	tys zł	%
SBERBANK - ADR US80585Y3080	Aktywny rynek - rynek regulowany	London Stock Exchange	Rosja	95 152	3 597	3 605	0,23
PODSUMOWANIE	Aktywny rynek - rynek regulowany			95 152	3 597	3 605	0,23

Prawa poboru	Rodzaj rynku	Nazwa rynku	Kraj siedziby emitenta	Liczba	Wartość wg ceny nabycia	Wartość wg wyceny na dzień bilansowy	Udział w aktywach
				szt	tys zł	tys zł	%
POLNORD - JPP PLPOLND00118	Nienotowane na rynku aktywnym	GPW w W-wie	Polska	96 935	0	53	0,00
PODSUMOWANIE	Nienotowane na rynku aktywnym			96 935	0	53	0,00

Prawa do akcji	Rodzaj rynku	Nazwa rynku	Kraj siedziby emitenta	Liczba	Wartość wg ceny nabycia	Wartość wg wyceny na dzień bilansowy	Udział w aktywach
				szt	tys zł	tys zł	%
ALIOR BANK PDA PLALIOR00078	Aktywny rynek - rynek regulowany	GPW w W-wie	Polska	262 220	19 142	21 214	1,36
PODSUMOWANIE	Aktywny rynek - rynek regulowany			262 220	19 142	21 214	1,36

Instrumenty pochodne	Rodzaj rynku	Nazwa rynku	Emitent	Kraj siedziby emitenta	Instrument bazowy	Liczba	Wartość wg ceny nabycia	Wartość wg wyceny na dzień bilansowy	Udział w aktywach
							w tys zł	tys zł	%
Kontrakt terminowy FW20H14 PL0GF0004663	Aktywny rynek - rynek regulowany	GPW w W-wie	GPW w W-wie	Polska	Indeks WIG20	1 953	0	0	0,00
PODSUMOWANIE	Aktywny rynek - rynek regulowany					1 953	0	0	0,00
PODSUMOWANIE	Nienotowane na rynku aktywnym					0	0	0	0,00

Certyfikaty inwestycyjne	Rodzaj rynku	Nazwa rynku	Nazwa i rodzaj Funduszu	Liczba	Wartość wg ceny nabycia	Wartość wg wyceny na dzień bilansowy	Udział w aktywach
				szt	tys zł	tys zł	%
INVESTOR PROPERTY FIZ PLINVPR00010	Aktywny rynek - rynek regulowany	GPW w W-wie	INVESTOR GOLD FIZ	1 724	1 724	1 685	0,11
PODSUMOWANIE	Aktywny rynek - rynek regulowany			1 724	1 724	1 685	0,11

Dłużne papiery wartościowe	Rodzaj rynku	Nazwa rynku	Emitent	Kraj siedziby emitenta	Termin wykupu	Warunki oprocentowania	Wartość nominalna	Liczba	Wartość wg ceny nabycia	Wartość wg wyceny na dzień bilansowy	Udział w aktywach
							tys zł	szt	tys zł	tys zł	%
Obligacje o terminie wykupu poniżej 1 roku:							305 174	161 489	302 372	306 497	19,65
OK0114 PL0000106712	Aktywny rynek - rynek regulowany	GPW w W-wie	Skarb Państwa	Polska	2014-01-25	brak	24 474	24 474	24 075	24 442	1,57
SANTANDER20022014 SCB20022014	Nienotowane na rynku aktywnym	-	Santander Consumer Bank S.A.	Polska	2014-02-20	brak	28 000	280	27 599	27 879	1,79
GETIN21022014 GETIN21022014	Nienotowane na rynku aktywnym	-	Getin Noble Bank S.A.	Polska	2014-02-21	brak	17 000	170	16 855	16 917	1,08
BBIDNF1 210214 PL000BBDD0214	Nienotowane na rynku aktywnym	-	BBI Development S.A.	Polska	2014-02-21	8,71 % - zmienne	2 000	200	2 000	2 062	0,13
BOS05032014 BOS05032014	Nienotowane na rynku aktywnym	-	Bank Ochrony Środowiska S.A.	Polska	2014-03-05	brak	14 000	14 000	13 781	13 923	0,89
GETIN05032014 GETIN05032014	Nienotowane na rynku aktywnym	-	Getin Noble Bank S.A.	Polska	2014-03-05	brak	29 000	290	28 756	28 826	1,85
MCIMG 31032014 PLMCIMG00137	Nienotowane na rynku aktywnym	-	MCI Management S.A.	Polska	2014-03-31	6,71 % - zmienne	3 000	3 000	3 000	3 050	0,20
KRUK H2 07042014 PLKRK0000044	Nienotowane na rynku aktywnym	-	KRUK S.A.	Polska	2014-04-07	7,68 % - zmienne	1 200	1 200	1 200	1 222	0,08
LC Corp 15042014 PLLCCR000033	Nienotowane na rynku aktywnym	-	LC Corp S.A.	Polska	2014-04-15	6,71 % - zmienne	4 000	40	4 044	4 084	0,26
RUBICON19042014 RUBICON19042014	Nienotowane na rynku aktywnym	-	Rubicon Partners S.A.	Polska	2014-04-19	8,67 % - zmienne	1 750	1 750	1 750	1 780	0,11
PS0414 PL0000105433	Aktywny rynek - rynek regulowany	GPW w W-wie	Skarb Państwa	Polska	2014-04-25	5,75 % - stale	50 000	50 000	50 842	52 419	3,36
PKOBP22052014 PKOBP22052014	Nienotowane na rynku aktywnym	-	PKO Bank Polski S.A.	Polska	2014-05-22	brak	46 000	460	45 379	45 512	2,92
MAG290514OD01 MAG290514OD01	Nienotowane na rynku aktywnym	-	Magellan S.A.	Polska	2014-05-29	brak	2 000	200	1 890	1 954	0,12
OK0714 PL0000107009	Inny aktywny rynek	TBS Poland	Skarb Państwa	Polska	2014-07-25	brak	35 000	35 000	33 947	34 541	2,21
MAG280814OD01 MAG280814OD01	Nienotowane na rynku aktywnym	-	Magellan S.A.	Polska	2014-08-28	brak	5 750	575	5 465	5 561	0,36
MAG260914OD01 MAG260914OD01	Nienotowane na rynku aktywnym	-	Magellan S.A.	Polska	2014-09-26	brak	10 500	1 050	9 993	10 124	0,65
BOS 04102014 PLBOS0000084	Nienotowane na rynku aktywnym	-	Bank Ochrony Środowiska S.A.	Polska	2014-10-04	4,41 % - zmienne	10 000	10 000	10 000	10 106	0,65
MAG091014OD01 MAG091014OD01	Nienotowane na rynku aktywnym	-	Magellan S.A.	Polska	2014-10-09	brak	3 000	300	2 856	2 888	0,19
IPS1014 PL0000500013	Aktywny rynek - rynek regulowany	GPW w W-wie	Bank Gospodarstwa Krajowego S.A.	Polska	2014-10-24	5,75 % - stale	18 500	18 500	18 940	19 207	1,23
Inne - Certyfikaty depozytowe o terminie wykupu do 1 roku:							59 900	59 900	59 900	60 280	3,87
PEKAO14052014 DC38P140514	Nienotowane na rynku aktywnym	-	Bank Pekao S.A.	Polska	2014-05-14	2,75 % - stale	22 500	22 500	22 500	22 579	1,45
PEKAO17032014 DC36P170314	Nienotowane na rynku aktywnym	-	Bank Pekao S.A.	Polska	2014-03-17	2,78 % - stale	37 400	37 400	37 400	37 701	2,42
Obligacje o terminie wykupu powyżej 1 roku:							219 000	162 480	219 309	221 367	14,19
WZ0115 PL0000106480	Inny aktywny rynek	TBS Poland	Skarb Państwa	Polska	2015-01-25	2,71 % - zmienne	20 000	20 000	19 990	20 244	1,30
PS0415 PL0000105953	Inny aktywny rynek	TBS Poland	Skarb Państwa	Polska	2015-04-25	5,50 % - stale	22 000	22 000	22 880	23 614	1,51
ECHO18052015 ECHO18052015	Nienotowane na rynku aktywnym	-	Echo Investment S.A.	Polska	2015-05-18	6,20 % - zmienne	4 500	45	4 500	4 533	0,29
LC Corp 25052015 PLLCCR000041	Nienotowane na rynku aktywnym	-	LC Corp S.A.	Polska	2015-05-25	6,50 % - zmienne	7 500	75	7 500	7 547	0,48
ALIOR 29062015 PLALIOR000060	Nienotowane na rynku aktywnym	-	Alior Bank S.A.	Polska	2015-06-29	4,01 % - zmienne	23 000	23 000	23 000	23 005	1,48
OK0715 PL0000107405	Aktywny rynek - rynek regulowany	GPW w W-wie	Skarb Państwa	Polska	2015-07-25	brak	7 000	7 000	6 598	6 734	0,43
MCI 11042016 PLMCIMG00145	Nienotowane na rynku aktywnym	-	MCI Management S.A.	Polska	2016-04-11	7,21 % - zmienne	1 000	1 000	1 000	1 017	0,06
MCI28062016 PLMCIMG00152	Nienotowane na rynku aktywnym	-	MCI Management S.A.	Polska	2016-06-28	7,21 % - zmienne	5 000	5 000	5 000	5 004	0,32
WORKSERV04102016 PLWRKSR000050	Nienotowane na rynku aktywnym	-	Work Service S.A.	Polska	2016-10-04	7,42 % - zmienne	5 000	5 000	5 000	5 089	0,33
BZWBK19122016 PLBZ00000150	Nienotowane na rynku aktywnym	-	Bank Zachodni WBK S.A.	Polska	2016-12-19	3,90 % - zmienne	39 500	39 500	39 500	39 550	2,54
MCI19122016 PLMCI000000H3	Nienotowane na rynku aktywnym	-	MCI Management S.A.	Polska	2016-12-19	7,20 % - zmienne	2 000	2 000	2 000	2 005	0,13
WZ0117 PL0000106936	Inny aktywny rynek	TBS Poland	Skarb Państwa	Polska	2017-01-25	2,71 % - zmienne	15 000	15 000	14 982	15 140	0,97
SANTANDER04102017 SCB04102017	Nienotowane na rynku aktywnym	-	Santander Consumer Bank S.A.	Polska	2017-10-04	4,41 % - zmienne	13 000	130	13 000	13 138	0,84
WZ0118 PL0000104717	Inny aktywny rynek	TBS Poland	Skarb Państwa	Polska	2018-01-25	2,71 % - zmienne	22 000	22 000	21 896	22 126	1,42
DOMDEV260318 PLDMDVL00046	Nienotowane na rynku aktywnym	-	Dom Development S.A.	Polska	2018-03-26	5,35 % - zmienne	4 500	450	4 500	4 563	0,29
EUROCASH20062018 EUROCASH20062018	Nienotowane na rynku aktywnym	-	Eurocash S.A.	Polska	2018-06-20	4,15 % - zmienne	5 000	50	4 963	4 972	0,32
BRE20122023 PLBRE0005177	Nienotowane na rynku aktywnym	-	mBank S.A.	Polska	2023-12-20	4,95 % - zmienne	23 000	230	23 000	23 086	1,48
PODSUMOWANIE	Aktywny rynek - rynek regulowany							99 974	100 455	102 802	6,59
PODSUMOWANIE	Aktywny rynek - alternatywny system obrotu							0	0	0	0
PODSUMOWANIE	Inny aktywny rynek							114 000	113 695	115 665	7,41
PODSUMOWANIE	Nienotowane na rynku aktywnym							169 895	367 431	369 677	23,71
PODSUMOWANIE								383 869	581 581	588 144	37,71

Depozyty	Nazwa banku	Kraj siedziby banku	Waluta	Warunki oprocentowania	Wartość wg ceny nabycia w danej walucie	Wartość wg ceny nabycia	Wartość wg wyceny w danej walucie na dzień bilansowy	Wartość wg wyceny na dzień bilansowy	Udział w aktywach	
						tys zł		tys zł		%
Lokata terminowa 1 m-c do 20140128	Raiffeisen Bank Polska S.A.	Polska	PLN	2,90 % - stałe	45 000 000	45 000	45 046 428	45 046	2,89	
						45 000 000	45 000	45 046 428	45 046	2,89

3) Tabele dodatkowe

GWARANTOWANE SKŁADNIKI LOKAT

Gwarantowane składniki lokat	Rodzaj	Łączna liczba	Wartość według ceny nabycia	Wartość według wyceny na dzień bilansowy w tys.	Procentowy udział w aktywach ogółem
Papiery wartościowe gwarantowane przez Skarb Państwa	Obligacje Skarbu Państwa, Bony Skarbowe, Obligacje gwarantowane	213 974	214 150	218 467	14,00

Nie dotyczy.

GRUPY KAPITAŁOWE, O KTÓRYCH MOWA W ART. 98 USTAWY

	Wartość na 31.12.2013	
	w tys. zł	%
Grupa BB Investment S.A.	6 793	0,43
Grupa BOŚ S.A.	27 457	1,76
Grupa Echo S.A.	5 787	0,37
Grupa Getin Noble Bank	52 332	3,35
Grupa Kruk S.A.	13 865	0,89
Grupa Magellan S.A.	31 073	2,00
Grupa MCI Management S.A.	27 390	1,76
Grupa PKO BP	77 043	4,94
Grupa Work Service S.A.	14 977	0,96
Grupa BZ WBK S.A.	69 554	4,46
Grupa Alior Bank S.A.	44 219	2,84

SKŁADNIKI LOKAT NABYTE OD PODMIOTÓW, O KTÓRYCH MOWA W ART.107 USTAWY

Nie dotyczy.

PAPIERY WARTOŚCIOWE EMITOWANE PRZEZ MIĘDZYNARODOWE INSTYTUCJE FINANSOWE, KTÓRYCH CZŁONKIEM JEST RP LUB PRZYNAJMNIEJ JEDNO Z PAŃSTW NALEŻĄCYCH DO OECD

Nie dotyczy.

Główny Księgowy Funduszy

 Piotr Pluska

Warszawa, 20 lutego 2014 r.


2. BILANS

sporządzony na dzień 31.12.2013 - w tysiącach złotych

		31.12.2013	31.12.2012
I	Aktywa	1 559 686	332 320
	1. Środki pieniężne i ich ekwiwalenty	138 641	25 233
	2. Należności	4 187	1 040
	3. Transakcje przy zobowiązaniu się drugiej strony do odkupu	290 015	15 422
	4. Składniki lokat notowane na aktywnym rynku, w tym:	712 067	173 137
	dłużne papiery wartościowe	218 467	9 245
	5. Składniki lokat nienotowane na aktywnym rynku, w tym:	414 776	117 488
	dłużne papiery wartościowe	369 677	97 422
	6. Nieruchomości	0	0
	7. Pozostałe aktywa	0	0
II	Zobowiązania	19 646	3 007
	1. Zobowiązania własne subfunduszy	19 646	3 007
	2. zobowiązania proporcjonalne subfunduszy	0	0
III	Aktywa netto (I-II)	1 540 040	329 313
IV	Kapitał funduszu	1 397 437	286 591
	1. Kapitał wpłacony	3 194 499	1 449 264
	2. Kapitał wypłacony (wielkość ujemna)	-1 797 062	-1 162 673
V	Dochody zatrzymane	79 815	54 220
	1. Zakumulowane, nierozdysponowane przychody z lokat netto	-7 023	2 007
	2. Zakumulowany, nierozdysponowany zrealizowany zysk(strata) ze zbycia lokat	86 838	52 213
VI	Wzrost (spadek) wartości lokat w odniesieniu do ceny nabycia	62 788	-11 498
VII	Kapitał funduszu i zakumulowany wynik z operacji (IV+V+/-VI)	1 540 040	329 313
Liczba jednostek uczestnictwa (w szt.) kategorii A		10 908 336,488275	2 696 859,924130
Wartość aktywów netto na jednostkę uczestnictwa kategorii A (w zł)		141,18	122,11

Niniejszy bilans należy analizować łącznie z wprowadzeniem, notami objaśniającymi oraz informacją dodatkową, które stanowią integralną część sprawozdania finansowego.

Główny Księgowy Funduszy



Piotr Pluska

Warszawa, 20 lutego 2014 r.

3. RACHUNEK WYNIKU Z OPERACJI

sporządzony za okres 01.01.2013 - 31.12.2013 - w tysiącach złotych

		01.01.2013 - 31.12.2013	01.01.2012 - 31.12.2012
I	Przychody z lokat	24 722	15 133
	1. Dywidendy i inne udziały w zyskach	5 717	3 089
	2. Przychody odsetkowe	17 627	11 470
	3. Przychody związane z posiadaniem nieruchomości	0	0
	4. Dodatnie saldo różnic kursowych	1 333	489
	5. Pozostałe	45	85
II	Koszty funduszu	33 752	11 512
	1. Wynagrodzenie dla towarzystwa	31 772	10 466
	2. Wynagrodzenia dla podmiotów prowadzących dystrybucję	0	0
	3. Opłaty dla depozytariusza	106	63
	4. Opłaty związane z prowadzeniem rejestru aktywów funduszu	231	105
	5. Opłaty za zezwolenia oraz rejestracyjne	0	0
	6. Usługi w zakresie rachunkowości	199	169
	7. Usługi w zakresie zarządzania aktywami funduszu	0	0
	8. Usługi prawne	0	0
	9. Usługi wydawnicze, w tym poligraficzne	0	0
	10. Koszty odsetkowe	10	0
	11. Koszty związane z posiadaniem nieruchomości	0	0
	12. Ujemne saldo różnic kursowych	1 399	678
	13. Pozostałe	35	31
III	Koszty pokrywane przez towarzystwo	0	0
IV	Koszty funduszu netto (II-III)	33 752	11 512
V	Przychody z lokat netto (I-IV)	-9 030	3 621
VI	Zrealizowany i niezrealizowany zysk/strata	108 911	32 674
	1. Zrealizowany zysk (strata) ze zbycia lokat, w tym:	34 625	6 740
	z tytułu różnic kursowych	-490	66
	2. Wzrost (spadek) niezrealizowanego zysku (straty) z wyceny lokat, w tym:	74 286	25 934
	z tytułu różnic kursowych	-3 052	-202
VII	Wynik z operacji (V+VI)	99 881	36 295
Wynik z operacji przypadający na jednostkę uczestnictwa kategorii A (w zł)		9,16	13,46

Niniejszy rachunek wyniku z operacji należy analizować łącznie z wprowadzeniem, notami objaśniającymi oraz informacją dodatkową, które stanowią integralną część sprawozdania finansowego.

Główny Księgowy Funduszy



Piotr Pluska

Warszawa, 20 lutego 2014 r.

4. ZESTAWIENIE ZMIAN W AKTYWACH NETTO

sporządzone za okres 01.01.2013 - 31.12.2013 - w tysiącach złotych

	01.01.2013 - 31.12.2013	01.01.2012 - 31.12.2012
I. Zmiana Wartości Aktywów Netto		
1. Wartość aktywów netto na koniec poprzedniego okresu sprawozdawczego	329 313	323 715
2. Wynik z operacji za okres sprawozdawczy (razem), w tym:	99 881	36 295
a) przychody z lokat netto,	-9 030	3 621
b) zrealizowany zysk (strata) ze zbycia lokat,	34 625	6 740
c) wzrost (spadek) niezrealizowanego zysku (straty) z wyceny lokat	74 286	25 934
3. Zmiana w aktywach netto z tytułu wyniku z operacji	99 881	36 295
4. Dystrybucja dochodów (przychodów) funduszu (razem)	0	0
a) z przychodów z lokat netto,	0	0
b) ze zrealizowanego zysku ze zbycia lokat	0	0
c) z przychodów ze zbycia lokat	0	0
5. Zmiany w kapitale w okresie sprawozdawczym (razem), w tym:	1 110 846	-30 697
a) zmiana kapitału wpłaconego (powiększenie kapitału z tytułu zbytych j.u.)	1 745 235	274 865
b) zmiana kapitału wpłaconego (zmniejszenie kapitału z tytułu odkupionych j.u.)	634 389	305 562
6. Łączna zmiana aktywów netto w okresie sprawozdawczym (3-4+5)	1 210 727	5 598
7. Wartość aktywów netto na koniec okresu sprawozdawczego	1 540 040	329 313
8. Średnia wartość aktywów netto w okresie sprawozdawczym	838 372	349 190
II. Zmiana liczby jednostek uczestnictwa kategorii A		
1. Zmiana liczby jednostek uczestnictwa w okresie sprawozdawczym, w tym:	8 211 476,564145	-273 532,966462
a) liczba zbytych jednostek uczestnictwa	12 842 541,751046	2 341 425,366253
b) liczba odkupionych jednostek uczestnictwa	4 631 065,186901	2 614 958,332715
c) saldo zmian liczby jednostek uczestnictwa	8 211 476,564145	-273 532,966462
2. Liczba jednostek uczestnictwa narastająco od początku działalności funduszu, w tym:	10 908 336,488275	2 696 859,924130
a) liczba zbytych jednostek uczestnictwa	25 874 146,396584	13 031 604,645538
b) liczba odkupionych jednostek uczestnictwa	14 965 809,908309	10 334 744,721408
c) saldo zmian liczby jednostek uczestnictwa	10 908 336,488275	2 696 859,924130
3. Przewidywana liczba jednostek uczestnictwa *)	-	-
III. Zmiana wartości aktywów netto na jednostkę uczestnictwa kategorii A		
1. Wartość aktywów netto na jednostkę uczestnictwa na koniec poprzedniego okresu sprawozdawczego	122,11	108,98
2. Wartość aktywów netto na jednostkę uczestnictwa na koniec okresu sprawozdawczego	141,18	122,11
3. Procentowa zmiana wartości aktywów netto na jednostkę uczestnictwa w okresie sprawozdawczym	15,62%	12,05%
4. Minimalna wartość aktywów netto na jednostkę uczestnictwa w dniu	122,55 2013-01-09	108,41 2012-01-04
5. Maksymalna wartość aktywów netto na jednostkę uczestnictwa w dniu	142,60 2013-10-29	122,11 2012-12-31
6. Wartość aktywów netto na jednostkę uczestnictwa według ostatniej wyceny w okresie sprawozdawczym w dniu	141,18 2013-12-31	122,11 2012-12-31
IV. Procentowy udział kosztów funduszu w średniej wartości aktywów netto, w tym:		
1. Procentowy udział wynagrodzenia dla towarzystwa	3,79%	3,00%
2. Procentowy udział wynagrodzenia dla podmiotów prowadzących dystrybucję	-	-
3. Procentowy udział opłat dla depozytariusza	0,01%	0,02%
4. Procentowy udział opłat związanych z prowadzeniem rejestru aktywów funduszu	0,03%	0,03%
5. Procentowy udział opłat za usługi w zakresie rachunkowości	0,02%	0,05%
6. Procentowy udział opłat za usługi w zakresie zarządzania aktywami funduszu	-	-

*)

Z uwagi na różnorodność czynników mających wpływ na decyzje inwestycyjne uczestników Zarząd TFI nie jest w stanie oszacować ilości nabytych i umorzonych jedn. uczest. w przyszłości.

Niniejsze zestawienie zmian w aktywach netto należy analizować łącznie z wprowadzeniem, notami objaśniającymi oraz informacją dodatkową, które stanowią integralną część sprawozdania finansowego.

Warszawa, 20 lutego 2014 r.

Główny Księgowy Funduszu



Piotr Pluska

5. NOTY OBJAŚNIAJĄCE

NOTA 1

Polityka rachunkowości Funduszu

Zasady rachunkowości Funduszu zostały ustalone w oparciu o:

Ustawę z dnia 29.09.1994 r. o rachunkowości (Dz.U. z 2013 r., poz. 330, z późn. zm.)

Ustawę z dnia 27.05.2004 r. o funduszach inwestycyjnych (Dz.U. nr 146 poz. 1546 z późn. zm.)

Rozporządzenie Ministra Finansów z dnia 24.12.2007 r. w sprawie szczególnych zasad rachunkowości funduszy inwestycyjnych (Dz.U. nr 249 poz. 1859) zwane dalej Rozporządzeniem. Subfundusz stosuje zasady rachunkowości ustalone dla Funduszu.

A. UJAWNIANIE I PREZENTACJA INFORMACJI W SPRAWOZDANIU FINANSOWYM

Sprawozdanie finansowe zostało sporządzone w języku polskim i w walucie polskiej.

Informacje zawarte w sprawozdaniu finansowym wykazane są w tysiącach złotych chyba, że zaznaczono inaczej. Jeżeli charakter i istotność danej pozycji wymaga innej dokładności - fakt ten odnotowany jest w notach objaśniających albo informacji dodatkowej. W przypadku braku odmiennych objaśnień, udział procentowy obliczany jest w stosunku do aktywów brutto Subfunduszu.

Na dzień bilansowy ustalono wynik finansowy z operacji Subfunduszu, obejmujący:

- 1) przychody z lokat netto - stanowiące różnicę pomiędzy przychodami z lokat a kosztami Subfunduszu netto;
- 2) zrealizowany zysk (stratę) ze zbycia lokat i wzrost (spadek) niezrealizowanego zysku (straty) z wyceny lokat.

Na dzień bilansowy przyjęto metody wyceny stosowane w dniu wyceny.

Sprawozdanie finansowe zawiera: wprowadzenie, zestawienie lokat, bilans, rachunek wyniku z operacji, zestawienie zmian w aktywach netto, noty objaśniające i informację dodatkową. Sprawozdanie obejmuje okres od 01.01.2013 roku do 31.12.2013 roku.

B. UJMOWANIE W KSIĘGACH RACHUNKOWYCH OPERACJI DOTYCZĄCYCH SUBFUNDUSZU

Księgi rachunkowe prowadzone są oddzielnie dla każdego Subfunduszu.

- 1 Operacje dotyczące Subfunduszu ujmuje się w księgach rachunkowych w okresie, którego dotyczą.
- 2 Składniki lokat nabyte lub zbyte przez Fundusz na rzecz jednego z Subfunduszy ujmuje się w księgach rachunkowych Subfunduszu wskazanego w złożonym zleceniu albo w zawartej umowie. Natomiast składniki lokat nabyte lub zbyte przez Fundusz na rzecz kilku Subfunduszy na podstawie jednego zlecenia lub jednej umowy ujmuje się w księgach rachunkowych każdego z Subfunduszy na rzecz których zostało złożone zlecenie albo zawarta umowa, w liczbie wskazanej dla danego Subfunduszu odpowiednio w zleceniu albo umowie.
- 3 Nabyte składniki lokat ujmuje się w księgach rachunkowych według ceny nabycia.
- 4 Składniki lokat nabyte nieodpłatnie posiadają cenę nabycia równą zero.
- 5 Składniki lokat otrzymane w zamian za inne składniki mają cenę nabycia wynikającą z ceny nabycia tych składników lokat, w zamian za które zostały otrzymane, skorygowaną o ewentualne dopłaty lub otrzymane przychody pieniężne.
- 6 Zmianę wartości nominalnej nabytych akcji, nie powodującą zmiany wysokości kapitału zakładowego emitenta, ujmuje się w ewidencji analitycznej, w której dokonuje się zmiany liczby posiadanych akcji oraz jednostkowej ceny nabycia.
- 7 Zysk lub stratę ze zbycia lokat wylicza się metodą "najdroższe sprzedaje się jako pierwsze", a w przypadku składników wycenianych w wysokości skorygowanej ceny nabycia – oszacowanej przy zastosowaniu efektywnej stopy procentowej, najwyższej bieżącej wartości księgowej (nie stosuje się do składników lokat będących przedmiotem transakcji, o których mowa w części C niniejszej noty, pkt IV, ust. 1-2 i 4)
- 8 Zysk lub stratę ze zbycia walut wylicza się zgodnie z pkt. 7.
W przypadku, gdy jednego dnia dokonane są transakcje zbycia i nabycia danego składnika lokat, w pierwszej kolejności ujmuje się nabycie składnika.
- 9 Należną dywidendę z akcji/prawo poboru akcji notowanych na rynku aktywnym ujmuje się w księgach rachunkowych w dniu, w którym na potrzeby wyceny danych akcji wykorzystany jest po raz pierwszy kurs nieuwzględniający wartości tego prawa.
- 10 Prawo poboru akcji nienotowanych na rynku aktywnym oraz prawo do otrzymania dywidendy od akcji nienotowanych na rynku aktywnym ujmuje się w księgach rachunkowych w dniu następnym po dniu ustalenia tych praw.
- 11 Niewykonane prawo poboru akcji uznaje się za zbyte, według wartości równej zero, w dniu następnym po wygaśnięciu tego prawa.
- 12 Niezrealizowany zysk/strata z wyceny lokat wpływa na wzrost/spadek wyniku z operacji.
- 13 Nabycie/zbycie składników lokat przez Subfundusz ujmuje się w księgach rachunkowych w dacie zawarcia umowy/transakcji.
- 14 Składniki lokat nabyte/zbyte, dla których brak jest potwierdzenia zawarcia transakcji, uwzględnia się w najbliższej wycenie aktywów Subfunduszu i ustaleniu jego zobowiązań.
- 15 Operacje dotyczące Subfunduszu ujmuje się w walucie, w której są wyrażone, a także w walucie polskiej po przeliczeniu wg średniego kursu NBP ustalonego dla danej waluty na dzień ujęcia tych operacji w księgach Subfunduszu. Jeżeli operacje dot. Subfunduszu są wyrażone w walutach, dla których NBP nie ustala kursu – ich wartość określa się w relacji do kursu euro.
- 16 Środki w walucie nabyte przez Subfundusz w celu rozliczenia transakcji kupna papierów wartościowych denominowanych w walucie obcej nie stanowią lokat Subfunduszu a ich ujęcie w księgach następuje w dacie rozliczenia transakcji nabycia waluty.
- 17 Zobowiązania i należności Subfunduszu wynikające z zawartych transakcji kupna lub sprzedaży waluty w związku z rozliczeniami walutowymi kupna lub sprzedaży papierów wartościowych wycenia się od dnia zawarcia transakcji (forward walutowy) według średniego kursu NBP dla danej waluty.
- 18 Przychody z lokat Subfunduszu obejmują w szczególności:
 - a) dywidendy i inne udziały w zyskach,
 - b) przychody odsetkowe (przychody odsetkowe od dłużnych papierów wartościowych, wycenianych w wartości godziwej, nalicza się zgodnie z zasadami ustalonymi przez emitenta; przychody odsetkowe od lokat bankowych nalicza się przy zastosowaniu efektywnej stopy procentowej)
 - c) dodatnie saldo różnic kursowych powstałe w wyniku wyceny środków pieniężnych, należności oraz zobowiązań w walutach obcych
- 19 Koszty Subfunduszu obejmują w szczególności:
 - a) wynagrodzenie Towarzystwa za zarządzanie subfunduszem
 - b) koszty odsetkowe (koszty odsetkowe z tyt. kredytów i pożyczek zaciągniętych przez Subfundusz rozlicza się w czasie przy zastosowaniu efektywnej stopy procentowej)
 - c) ujemne saldo różnic kursowych powstałe w związku z wyceną środków pieniężnych, należności oraz zobowiązań w walutach obcych
- 20 Odsetki naliczone oraz należne od środków pieniężnych na rachunkach bankowych oraz lokat terminowych powiększają wartość aktywów Subfunduszu w dniu wyceny.

- 22 W każdym dniu wyceny tworzy się rezerwę na przewidywane wydatki. Płatności z tytułu kosztów operacyjnych zmniejszają uprzednio utworzoną rezerwę. Limitowane koszty operacyjne są ujmowane w wysokości nie przekraczającej maksymalnego limitu rezerw. Rezerwa naliczana jest każdego dnia wyceny od wartości aktywów netto z poprzedniego dnia wyceny lub od innej podstawy będącej zmienną wpływającą na poziom ponoszonych kosztów.
- 23 W każdym dniu wyceny tworzy się rezerwę na część stałą i zmienną wynagrodzenia Towarzystwa. Rezerwa na część stałą wynagrodzenia za zarządzanie obliczana jest w wysokości nie wyższej niż 2.8% w skali roku od wartości aktywów netto z poprzedniego dnia wyceny. Rezerwa na część zmienną wynagrodzenia za zarządzanie obliczana jest w wysokości nie wyższej niż 10% wzrostu wartości aktywów netto Subfunduszu na jednostkę uczestnictwa ponad stopę odniesienia równą stałej wartości 10% w skali roku i nie wyższej niż 1% Wartości Aktywów Netto Subfunduszu na jednostkę uczestnictwa w danym dniu. Rezerwa naliczana jest od wartości aktywów netto Subfunduszu na jednostkę uczestnictwa z bieżącego dnia wyceny po uwzględnieniu rezerwy na część stałą wynagrodzenia i przed uwzględnieniem rezerwy na część zmienną wynagrodzenia.
- 24 Towarzystwo pobiera opłatę dystrybucyjną, opłatę wyrównawczą oraz opłatę umorzeniową w wysokości zgodnej ze Statutem. Opłaty te stanowią zobowiązanie wobec Towarzystwa – nie są ujmowane w przychodach i kosztach.
- 25 Koszty związane bezpośrednio z funkcjonowaniem Subfunduszu pokrywane są w całości z aktywów Subfunduszu. Jeżeli koszty obciążają Fundusz w całości - partycypację danego Subfunduszu w tych kosztach oblicza się na podstawie stosunku Wartości Aktywów Netto (WAN) Subfunduszu do WAN Funduszu na Dzień Wyceny poprzedzający dzień ujęcia zobowiązania w księgach rachunkowych Funduszu. W przypadku gdy Fundusz zawiera umowę zbycia/nabywania składników lokat dotyczącą więcej niż jednego Subfunduszu, to koszty takiej transakcji obciążają ten Subfundusz proporcjonalnie do udziału wartości transakcji danego Subfunduszu w wartości transakcji ogółem.
- 26 Dniem wprowadzenia do ksiąg zmiany kapitału wpłaconego lub wypłaconego jest dzień ujęcia zbycia lub odkupienia jednostek uczestnictwa w odpowiednim subrejestrze (z tym, że na potrzeby określenia wartości aktywów netto na jednostkę uczestnictwa w określonym dniu wyceny nie uwzględnia się zmian w kapitale wpłaconym i wypłaconym wynikających z zapisów w subrejestrze uczestników Subfunduszu w dniu wyceny).
- 27 Wszystkie zobowiązania związane z nabywaniem i umarzaniem jednostek uczestnictwa wyrażane są w kwocie wymagającej zapłaty.
- 28 Jednostki uczestnictwa podlegają odkupieniu w kolejności określonej, metodą FIFO, co oznacza, że jako pierwsze odkupywane są jednostki zapisane wg najwyższej ceny w danym rejestrze uczestnika.

C. METODY WYCENY AKTYWÓW

I. Wycena aktywów Funduszu, ustalenie zobowiązań i wyniku z operacji

Dniem Wyceny jest dzień, na który przypada zwyczajna sesja na Giełdzie Papierów Wartościowych w Warszawie, nazywanej dalej GPW.

W Dniu Wyceny oraz na dzień sporządzenia sprawozdania finansowego Fundusz dokonuje wyceny Aktywów Funduszu oraz wyceny Aktywów Subfunduszu, ustalenia wartości zobowiązań Funduszu oraz zobowiązań Funduszu związanych z funkcjonowaniem Subfunduszu, ustalenia Wartości Aktywów Netto Funduszu oraz ustalenia Wartości Aktywów Netto Subfunduszu, ustalenia Wartości Aktywów Netto Subfunduszu na Jednostkę Uczestnictwa, a także ustalenia ceny zbycia i odkupienia Jednostek Uczestnictwa Subfunduszu.

Wartość Aktywów Funduszu stanowi suma Wartości Aktywów Subfunduszu i Wartości Aktywów innych Subfunduszy. Wartość Aktywów Netto Funduszu stanowi suma Wartości Aktywów Netto Subfunduszu i Wartości Aktywów Netto innych Subfunduszy.

Aktywa Subfunduszu wycenia się, a zobowiązania ustala się według wiarygodnie oszacowanej wartości godziwej z zastrzeżeniem pkt III, ust.2, ppkt 1 oraz pkt IV, ust. 1-2, 4 i 5.

II. Wycena składników lokat notowanych na aktywnym rynku

1. Zgodnie z postanowieniami niniejszego punktu wyceniane są następujące składniki lokat notowanych na aktywnym rynku:

- 1) akcje,
 - 2) warranty subskrypcyjne,
 - 3) prawa do akcji,
 - 4) prawa poboru,
 - 5) kwity depozytowe,
 - 6) instrumenty pochodne,
 - 6) listy zastawne,
 - 7) dłużne papiery wartościowe, w tym obligacje zamienne
 - 9) certyfikaty inwestycyjne,
 - 10) tytuły uczestnictwa emitowane przez fundusze zagraniczne lub instytucje wspólnego inwestowania mające siedzibę za granicą,
 - 11) instrumenty rynku pieniężnego.
 - 12) inne papiery wartościowe inkorporujące prawa majątkowe odpowiadające prawom wynikającym z akcji,
 - 13) inne papiery wartościowe inkorporujące prawa majątkowe odpowiadające prawom wynikającym z zaciągnięcia długu.
2. Wartość godziwą składników lokat wymienionych w ust. 1 notowanych na aktywnym rynku, jeżeli Dzień Wyceny jest zwykłym dniem dokonywania transakcji na danym rynku, wyznacza się według ostatniego dostępnego w momencie dokonywania wyceny kursu ustalonego na aktywnym rynku w Dniu Wyceny:
- 1) w przypadku składników lokat notowanych w systemie notowań ciągłych, na których wyznaczany jest kurs zamknięcia – w oparciu o kurs zamknięcia, a jeżeli o godzinie 23:00 czasu polskiego na danym rynku nie będzie dostępny kurs zamknięcia – w oparciu o ostatni kurs dostępny o godzinie 23:00 czasu polskiego,
 - 2) w przypadku składników lokat notowanych w systemie notowań ciągłych bez odrębnego wyznaczania kursu zamknięcia – w oparciu o ostatni kurs transakcyjny na danym rynku dostępny o godzinie 23:00 czasu polskiego,
 - 3) w przypadku składników lokat notowanych w systemie notowań jednolitych – w oparciu o ostatni kurs ustalony w systemie kursu jednolitego, a jeżeli o godzinie 23:00 czasu polskiego na danym rynku nie będzie dostępny kurs ustalony w systemie kursu jednolitego – w oparciu o ostatni kurs dostępny o godzinie 23:00 czasu polskiego.
 - 4) jeżeli na rynku głównym nie zawarto żadnych transakcji na danym składniku lokat lub wolumen obrotów na danym składniku lokat jest znacząco niski, kursem wyceny jest kurs ustalony zgodnie z zasadami określonymi w pkt. 3
3. W przypadkach, o których mowa w ust. 2 pkt 4 stosuje się poniższe metody wyznaczania wartości godziwej:
- 1) przyjmuje się wartość wyznaczoną zgodnie z ust. 2 pkt. 1 - 3 na innym aktywnym rynku,
 - 2) jeżeli niedostępne są wartości wyznaczone zgodnie z pkt 1, lub wolumen obrotów na danym składniku lokat jest znacząco niski, a na aktywnym rynku głównym organizowana jest sesja fixingowa, to do wyceny przyjmuje się wartość wyznaczoną w oparciu o kurs fixingowy,
 - 3) jeżeli niemożliwa jest wycena w oparciu o metodę określoną w pkt 1 lub 2, to do wyceny przyjmuje się kurs ustalony zgodnie z ust. 2 pkt. 1 - 4 w poprzednim Dniu Wyceny, z zastrzeżeniem ust. 5, przy czym niniejsza metoda może być stosowana przez okres nie dłuższy niż 20 kolejnych Dni Wyceny.
4. W przypadku, jeżeli Dzień Wyceny nie jest zwykłym dniem dokonywania transakcji na danym rynku, wartość godziwą składników lokat wymienionych w

ust. 1 wyznacza się według ostatniego dostępnego w momencie dokonywania wyceny kursu ustalonego zgodnie z ust. 2 pkt. 1 – 4 w poprzednim Dniu Wyceny, z zastrzeżeniem ust. 5, przy czym niniejsza metoda może być stosowana przez okres nie dłuższy niż 20 kolejnych Dni Wyceny.

5. W przypadku wystąpienia szczególnych zdarzeń lub pojawienia się istotnych komunikatów związanych z sytuacją emitenta (bankructwo, zawieszenie notowań, itp.) mogących mieć wpływ na wycenę składników lokat, wartość składnika lokat wynikającą z oszacowania na podstawie ostatniego dostępnego kursu koryguje się w celu uzyskania wiarygodnie oszacowanej wartości godziwej, w ten sposób, że przyjmuje się wartość ustaloną zgodnie z poniższymi zasadami:
 - 1) przyjmuje się wartość oszacowaną na podstawie danych dostępnych w serwisie Reuters Pricing Service, a jeżeli dane te nie są dostępne – to do wyceny stosuje się wartość oszacowaną przez Bloomberg Generic (w pierwszej kolejności) lub Bloomberg Valuation Service BVAL (w drugiej kolejności), stosuje się wartość oszacowaną przez Bloomberg Generic (w pierwszej kolejności) lub Bloomberg Valuation Service BVAL (w drugiej kolejności);
 - 2) przyjmuje się wartość oszacowaną według właściwego modelu wyceny składnika lokat, na podstawie danych wejściowych pochodzących z aktywnego rynku;
 - 3) jeżeli niemożliwe jest oszacowanie wartości składnika lokat według powyższych metod, wartość tego składnika określa się na podstawie publicznie ogłoszonej na aktywnym rynku ceny nieróżniącej się istotnie składnika, w szczególności o podobnej konstrukcji prawnej i celu ekonomicznym;
 - 4) jeżeli niemożliwe jest zastosowanie metody określonej w pkt. 5.3, przyjmuje się ostatnią dostępną wartość składnika lokat, skorygowaną o wartość adekwatną do bieżącej sytuacji emitenta, ustaloną przez Towarzystwo na podstawie profesjonalnego osądu z wykorzystaniem posiadanych informacji oraz najlepszej wiedzy i wiary.
6. W przypadku składników lokat będących przedmiotem obrotu na więcej niż jednym aktywnym rynku, wartością godziwą jest kurs ustalony na rynku głównym, ustalany zgodnie z poniższymi zasadami:
 - 1) wyboru rynku głównego dokonuje się na koniec każdego kolejnego miesiąca kalendarzowego;
 - 2) kryterium wyboru rynku głównego jest skumulowany wolumen obrotu na danym składniku lokat w okresie ostatniego pełnego miesiąca kalendarzowego;
 - 3) w przypadku gdy składnik lokat notowany jest jednocześnie na aktywnym rynku na terytorium Rzeczypospolitej Polskiej i za granicą kryterium wyboru rynku głównego jest możliwość dokonania przez Fundusz transakcji na danym rynku;
 - 4) w przypadku, gdy papier wartościowy nowej emisji jest wprowadzony do obrotu w momencie, który nie pozwala na dokonanie porównania w pełnym okresie wskazanym w pkt. 2) to ustalenie rynku głównego następuje:
 - a) poprzez porównanie obrotów z poszczególnych rynków od dnia rozpoczęcia notowań do końca okresu porównawczego lub,
 - b) w przypadku, gdy rozpoczyna się obrót papierem wartościowym, wybór rynku dokonywany jest poprzez porównanie obrotów na poszczególnych rynkach z dnia pierwszego notowania.

III. Wycena składników lokat nienotowanych na aktywnym rynku

1. Zgodnie z postanowieniami niniejszego punktu wyceniane są następujące składniki lokat nienotowanych na aktywnym rynku:

- 1) akcje,
- 2) warranty subskrypcyjne,
- 3) prawa do akcji,
- 4) prawa poboru,
- 5) kwity depozytowe,
- 6) instrumenty pochodne,
- 7) listy zastawne,
- 8) dłużne papiery wartościowe, w tym obligacje zamienne
- 9) jednostki uczestnictwa,
- 10) certyfikaty inwestycyjne,
- 11) tytuły uczestnictwa emitowane przez fundusze zagraniczne lub instytucje wspólnego inwestowania mające siedzibę za granicą,
- 12) depozyty,
- 13) waluty nie będące depozytami,
- 14) instrumenty rynku pieniężnego.
- 15) inne papiery wartościowe inkorporujące prawa majątkowe odpowiadające prawom wynikającym z akcji,
- 16) inne papiery wartościowe inkorporujące prawa majątkowe odpowiadające prawom wynikającym z zaciągnięcia długu.

- 2.

Wartość składników lokat wymienionych w ust. 1 nienotowanych na aktywnym rynku wyznacza się, z zastrzeżeniem pkt IV ust. 4 i 5, w następujący sposób:

1) W przypadku dłużnych papierów wartościowych, listów zastawnych, instrumentów rynku pieniężnego będących papierami wartościowymi oraz innych papierów wartościowych inkorporujących prawa majątkowe odpowiadające prawom wynikającym z zaciągnięcia długu – według skorygowanej ceny nabycia, oszacowanej przy zastosowaniu efektywnej stopy procentowej z uwzględnieniem potencjalnych odpisów z tytułu trwałej utraty wartości, jeżeli ich utworzenie okaże się konieczne, przy czym skutek wyceny zalicza się odpowiednio do przychodów odsetkowych lub kosztów odsetkowych.

2) dłużne papiery wartościowe zawierające wbudowane instrumenty pochodne:

a) w przypadku, gdy wbudowane instrumenty pochodne są ściśle powiązane z wycenianym papierem dłużnym to wartość całego instrumentu finansowego będzie wyznaczana przy zastosowaniu odpowiedniego dla danego instrumentu finansowego modelu wyceny uwzględniając w swojej konstrukcji modele wyceny poszczególnych wbudowanych instrumentów pochodnych, zgodnie z pkt V,

b) w przypadku, gdy wbudowane instrumenty pochodne nie są ściśle powiązane z wycenianym papierem dłużnym, wówczas wartość wycenianego instrumentu finansowego będzie stanowić sumę wartości dłużnego papieru wartościowego (bez wbudowanych instrumentów pochodnych)

wyznaczonej przy uwzględnieniu efektywnej stopy procentowej oraz wartości wbudowanych instrumentów pochodnych wyznaczonych w oparciu o modele właściwe dla poszczególnych instrumentów pochodnych zgodnie z pkt V, z tym że jeżeli jednak wartość godziwa wydzielonego instrumentu pochodnego nie może być wiarygodnie określona to taki instrument wycenia się według metody określonej w punkcie a);

3) w przypadku pozostałych składników lokat – według wartości godziwej spełniającej warunki wiarygodności, wyznaczanej zgodnie z pkt V.

IV. Szczególne metody wyceny składników lokat

1) Papiery wartościowe nabyte przy zobowiązaniu się drugiej strony do odkupu wycenia się, począwszy od dnia zawarcia umowy kupna metodą skorygowanej ceny nabycia, oszacowanej przy zastosowaniu efektywnej stopy procentowej, z uwzględnieniem potencjalnych odpisów z tytułu trwałej utraty wartości, jeżeli ich utworzenie okaże się konieczne.

2) Zobowiązania z tytułu zbycia papierów wartościowych, przy zobowiązaniu się Funduszu do odkupu, wycenia się, począwszy od dnia zawarcia umowy sprzedaży, metodą korekty różnicy pomiędzy ceną odkupu a ceną sprzedaży, przy zastosowaniu efektywnej stopy procentowej.

3) W przypadku przeszacowania składnika lokat dotychczas wycenianego w wartości godziwej, do wysokości skorygowanej ceny nabycia – wartość godziwa wynikająca z ksiąg rachunkowych stanowi, na dzień przeszacowania, nowo ustaloną skorygowaną cenę nabycia tego składnika i stanowi podstawę do wyliczeń skorygowanej ceny nabycia w kolejnych dniach wyceny. W szczególności w wyżej wymieniony sposób wycenia się dłużne papiery wartościowe, od dnia ostatniego ich notowania do dnia wykupu.

4) Należności z tytułu udzielonej pożyczki papierów wartościowych wycenia się według zasad przyjętych dla tych papierów wartościowych.

5) Zobowiązania z tytułu otrzymanej pożyczki papierów wartościowych ustala się według zasad przyjętych dla tych papierów wartościowych.

V. Metody wyznaczania wartości godziwej

1. W przypadku składników lokat Subfunduszu nienotowanych na aktywnym rynku niebędących papierami dłużnymi stosuje się poniższe metody wyznaczania wartości godziwej:

1) w przypadku akcji – ich wartość ustala się według wartości godziwej wyznaczonej za pomocą powszechnie uznanych metod estymacji:

- ostatnio dostępne ceny transakcyjne na wycenianym składniku lokat ustalone pomiędzy niezależnymi od siebie i nie powiązaniymi ze sobą stronami,
- metody rynkowe, a w szczególności metodę porównywalnych spółek giełdowych oraz metodę porównywalnych transakcji,
- metody dochodowe, a w szczególności metodę zdyskontowanych przepływów pieniężnych,
- metody księgowe, a w szczególności metodę skorygowanej wartości aktywów netto;

2) w przypadku warrantów subskrypcyjnych oraz praw poboru – ich wartość wyznacza się przy użyciu modelu, uwzględniającego w szczególności wartość godziwą akcji, na które opiewa warrant lub prawo poboru oraz wartość wynikającą z nabycia tych akcji w wyniku realizacji praw przysługujących warrantom lub prawom poboru;

3) w przypadku praw do akcji – ich wartość wyznacza się na podstawie publicznie ogłoszonej na aktywnym rynku ceny nieróżniącego się istotnie składnika, w szczególności o podobnej konstrukcji prawnej i celu ekonomicznym, a w przypadku gdy nie można wskazać takiego składnika lokat, według wartości godziwej ustalonej zgodnie z pkt. 1;

4) w przypadku kwitów depozytowych – ich wartość wyznacza się na podstawie publicznie ogłoszonej na aktywnym rynku ceny papieru wartościowego, w związku, z którym został wyemitowany kwit depozytowy;

5) w przypadku innych papierów wartościowych inkorporujących prawa majątkowe odpowiadające prawom wynikającym z akcji, za wyjątkiem spółek nieruchomościowych – ich wartość wyznacza się według wartości godziwej ustalonej w oparciu o zasady, o których mowa w pkt. 1)-4), w zależności od charakterystyki papieru wartościowego;

6) w przypadku depozytów – ich wartość stanowi wartość nominalna powiększona o odsetki naliczone przy zastosowaniu efektywnej stopy procentowej;

7) w przypadku jednostek uczestnictwa, certyfikatów inwestycyjnych i tytułów uczestnictwa emitowanych przez fundusze zagraniczne lub instytucje wspólnego inwestowania mające siedzibę za granicą – wycena w oparciu o ostatnio ogłoszoną wartość aktywów netto na jednostkę uczestnictwa, certyfikat inwestycyjny lub tytuł uczestnictwa, z uwzględnieniem zdarzeń mających wpływ na ich wartość godziwą, jakie miały miejsce po dniu ogłoszenia wartości aktywów netto na jednostkę uczestnictwa, certyfikat inwestycyjny lub tytuł uczestnictwa;

8) w przypadku instrumentów pochodnych – wycena w oparciu o modele wyceny powszechnie stosowane dla danego typu instrumentów, a w szczególności w przypadku kontraktów terminowych, terminowych transakcji wymiany walut, stóp procentowych – według modelu zdyskontowanych przepływów pieniężnych;

9) w przypadku walut nie będących depozytami – ich wartość wyznacza się po przeliczeniu według ostatniego dostępnego średniego kursu wyliczonego na Dzień Wyceny dla danej waluty przez Narodowy Bank Polski.

2. Do czynników uwzględnianych przy wyborze jednej z metod estymacji, o których mowa w ust. 1 pkt 1), do wyceny składników lokat, o których mowa w ust. 1 pkt 1), należą:

- dostępność wystarczających, wiarygodnych informacji i danych wejściowych do wyceny,
- charakterystyka (profil działalności) oraz założenia dotyczące działania spółki,
- okres, jaki upłynął od ostatniej transakcji nabycia wycenianego składnika lokat przez Fundusz,
- okres, jaki upłynął od ostatnich transakcji, których przedmiotem był wyceniany składnik lokat, zawartych przez podmioty trzecie będące niezależnymi od siebie i nie powiązaniymi ze sobą stronami, o których to transakcjach Fundusz posiada wiarygodne informacje,
- wielkość posiadanego pakietu wycenianego składnika.

3. Dane wejściowe do modeli wyceny, o których mowa w ust. 1 pkt 1) lit. B), pkt 2) i pkt 8) pochodzą z aktywnego rynku.

4. Modele i metody wyceny, o których mowa w ust. 1 i ust. 2 ustalone są w porozumieniu z Depozytariuszem. Modele wyceny będą stosowane w sposób ciągły. Każda ewentualna zmiana wyceny będzie prezentowana, w przypadku gdy została wprowadzona w pierwszym półroczu roku obrotowego, kolejno w półrocznym oraz rocznym sprawozdaniu finansowym Subfunduszu i połączonym sprawozdaniu finansowym Funduszu, natomiast w przypadku gdy zmiany zostały wprowadzone w drugim półroczu roku obrotowego, kolejno w rocznym oraz półrocznym jednostkowym sprawozdaniu finansowym Subfunduszu i połączonym sprawozdaniu Funduszu.

VI. Wycena składników lokat denominowanych w walutach obcych

1. Aktywa oraz zobowiązania denominowane w walutach obcych wycenia się lub ustala w walucie, w której są notowane na aktywnym rynku, a w przypadku, gdy nie są notowane na aktywnym rynku – w walucie, w której są denominowane.

2. Aktywa oraz zobowiązania, o których mowa w ust. 1 wykazuje się w walucie, w której wyceniane są aktywa i ustalone zobowiązania Subfunduszu, po przeliczeniu według ostatniego dostępnego średniego kursu wyliczonego dla danej waluty przez Narodowy Bank Polski.

3. Wartość aktywów notowanych lub denominowanych w walutach, dla których Narodowy Bank Polski nie wylicza kursu, określa się w relacji do kursu euro.

D. OPIS WPROWADZONYCH ZMIAN STOSOWANYCH ZASAD RACHUNKOWOŚCI

Nie było zmian w okresie sprawozdawczym. Natomiast w porównaniu z okresami poprzednimi od 1 stycznia 2013 roku zmianie uległa polityka rachunkowości w następującym zakresie:

1. W punkcie II "Wycena składników lokat notowanych na aktywnym rynku" zmieniona została zasada wyceny instrumentu w przypadku braku jego notowania na dzień wyceny. Zrezygnowano z ustalania ceny instrumentu na podstawie wyznaczania średniej z ofert kupna i sprzedaży.
2. W przypadku braku kursu z dnia wyceny wprowadzono limit stosowania kursu z dnia poprzedniego do maksymalnie 20 dni.
3. Doprecyzowano sposób postępowania przy ustalaniu wyceny instrumentu, w przypadku wystąpienia szczególnych zdarzeń lub pojawienia się istotnych komunikatów związanych z sytuacją emitenta.

NOTA 2

Należności (w tys. zł)	31.12.2013	31.12.2012
z tytułu zbytych lokat	4 187	1 039
z tytułu instrumentów pochodnych	0	0
z tytułu zbytych jednostek uczestnictwa	0	0
z tytułu dywidendy	0	0
z tytułu odsetek	0	1
z tytułu posiadanych nieruchomości	0	0
z tytułu udzielonych pożyczek	0	0
pozostałe	0	0
Razem	4 187	1 040

NOTA 3

Zobowiązania (w tys. zł)	31.12.2013	31.12.2012
z tytułu nabytych aktywów	5 238	50
z tytułu transakcji przy zobowiązaniu się do odkupu	0	0
z tytułu instrumentów pochodnych	-	-
z tytułu wpłat na jednostki uczestnictwa	921	294
z tytułu odkupionych jednostek uczestnictwa	1 140	1 136
z tytułu wypłaty dochodów funduszu	-	-
z tytułu wypłaty przychodów funduszu	-	-
z tytułu krótkoterminowych pożyczek i kredytów	-	-
z tytułu długoterminowych pożyczek i kredytów	-	-
z tytułu gwarancji lub poręczeń	-	-
z tytułu rezerw	-	-
pozostałe, w tym:	12 347	1 527
- wynagrodzenie Towarzystwa	12 026	1 464
- opłaty dla depozytariusza	43	0
- inne opłaty	6	6
- opłaty dla Agenta Transferowego	19	13
- zobowiązania z tytułu podatków	253	44
- opłaty z tytułu publikacji materiałów informacyjnych i ogłoszeń	0	0
Razem	19 646	3 007

NOTA 4

Środki pieniężne i ich ekwiwalenty

I. STRUKTURA ŚRODKÓW PIENIĘŻNYCH NA RACHUNKACH BANKOWYCH (w tys.)

Waluta / Bank	Wartość na 31.12.2013		Wartość na 31.12.2012	
	w walucie	w tys. PLN	w walucie	w tys. PLN
PLN Deutsche Bank Polska S.A.	113 986	113 986	19 626	19 626
EUR Deutsche Bank Polska S.A.	3 439	14 263	631	2 581
USD Deutsche Bank Polska S.A.	0	0	0	0
TRY Deutsche Bank Polska S.A.	1 240	1 751	0	0
PLN Dom Maklerski mBanku	8 641	8 641	3 026	3 026
Razem		138 641		25 233

II. ŚREDNI W OKRESIE SPRAWOZDAWCZYM POZIOM ŚRODKÓW PIENIĘŻNYCH UTRZYMYWANYCH W CELU ZASPOKOJENIA BIEŻĄCYCH ZOBOWIĄZAŃ SUBFUNDUSZU (w tys.)

	Średnia wartość w okresie 01.01.2013 - 31.12.2013	Średnia wartość w okresie 01.01.2012 - 31.12.2012
	w tys. PLN	w tys. PLN
Średni stan środków pieniężnych	126 063	22 223
Razem	126 063	22 223

III. EKWIWALENTY ŚRODKÓW PIENIĘŻNYCH

Nie występują.

NOTA 5**Ryzyka****1. RYZYKO STOPY PROCENTOWEJ****a) Ryzyko stopy procentowej - wartość godziwa**

Ryzyko stopy procentowej to ryzyko spadku wartości składników lokat Subfunduszu spowodowane zmianami rynkowych stóp procentowych. Wraz ze wzrostem rynkowych stóp procentowych ceny instrumentów dłużnych spadają, a wraz ze spadkiem rynkowych stóp procentowych ceny instrumentów dłużnych rosną. Ryzyko stopy procentowej zależy od czasu do wykupu instrumentu, jego stopy odsetkowej i stopy dochodowości. Im dłuższy czas do wykupu instrumentu, tym wyższe jest ryzyko stopy procentowej. Im niższa stopa odsetkowa i stopa dochodowości instrumentu, tym wyższe jest ryzyko stopy procentowej. Dłużne papiery wartościowe zerokuponowe oraz o stałym oprocentowaniu są szczególnie obciążone ryzykiem zmiany wartości godziwej wynikającym ze zmiany poziomu stóp procentowych.

		31.12.2013	31.12.2012
	tys. PLN	374 821	49 815
Aktywa obciążone ryzykiem wartości godziwej wynikającym ze stopy procentowej	%	24,03	14,98

b) Ryzyko stopy procentowej - przepływy pieniężne

W przypadku dłużnych instrumentów finansowych o zmiennym oprocentowaniu występuje ryzyko przepływów pieniężnych wynikające ze stopy procentowej, która okresowo ustalana jest dla danego instrumentu w oparciu o rynkowe stopy procentowe. Zmiana stóp procentowych powoduje ryzyko przepływów pieniężnych związanych z wysokością wypłacanego kuponu.

		31.12.2013	31.12.2012
	tys. PLN	213 323	56 852
Aktywa obciążone ryzykiem przepływów pieniężnych wynikającym ze stopy procentowej *)	%	13,68	17,12

2. RYZYKO KREDYTOWE

Ryzyko kredytowe obejmuje ryzyko związane z niedotrzymaniem warunków umowy, ryzyko obniżenia oceny kredytowej emitenta i ryzyko rozpiętości kredytowej. Ryzyko niedotrzymania warunków to ryzyko spadku wartości aktywów netto Subfunduszu spowodowane niewypelnieniem zobowiązań wynikających z kontraktów finansowych przez emitentów papierów dłużnych, pożyczkobiorców lub stron, z którymi zawierane są transakcje. Ryzyko obniżenia oceny kredytowej to ryzyko spadku wartości aktywów netto Subfunduszu spowodowane obniżeniem ocen kredytowych (ratingów) emitentów lub emisji. Ryzyko rozpiętości kredytowej to ryzyko spadku wartości aktywów netto Subfunduszu spowodowane zmianami rozpiętości kredytowej dla emisji, czyli różnicy między cenami instrumentów dłużnych o porównywalnych warunkach, ale wyemitowanych przez emitentów o różnych ratingach. Ryzyko kredytowe dotyczy wszystkich papierów dłużnych, których emitentem są inne podmioty niż Skarb Państwa, dla którego ryzyko kredytowe uważane jest za nieistotne. Na dzień sporządzenia sprawozdania emitentami innymi niż Skarb Państwa byli: Kruk S.A., Magellan S.A., MCI Management S.A., Rubicon Partners S.A., Bank Ochrony Środowiska S.A., PKO Bank Polski S.A., Getin Noble Bank S.A., Bank Pekao S.A., Echo Investment S.A., LC Corp S.A., Alior Bank S.A., BBI Development S.A., Dom Development S.A., Eurocash S.A., mBank S.A., BZ WBK S.A., Santander Bank S.A., Work Service S.A. Ryzyko związane z niewypłaceniem dywidendy przez emitentów jest dla Subfunduszu nieistotne. Na dzień bilansowy oraz na dzień podpisania sprawozdania nie ma przesłanek do stwierdzenia trwałej utraty wartości papierów nienotowanych.

		31.12.2013	31.12.2012
	tys. PLN	369 677	97 422
Maksymalne obciążenie ryzykiem kredytowym na dzień bilansowy w przypadku gdyby strony nie wypełniły swoich obowiązków (bez uwzględnienia wartości godziwej dodatkowych zabezpieczeń)	%	23,71	29,32

		31.12.2013	31.12.2012
	tys. PLN	369 677	97 422
Wskazanie znacznej koncentracji ryzyka w poszczególnych kategoriach lokat Obligacje komercyjne i komunalne	%	23,71	29,32

W instrumentach obarczonych ryzykiem kredytowym nie ujęto certyfikatów inwestycyjnych Inwestor Property FIZ.

3. RYZYKO WALUTOWE

Ryzykiem walutowym obciążone są aktywa i zobowiązania Subfunduszu denominowane w walutach obcych. Ryzyko spadku wartości aktywów netto subfunduszu spowodowane jest zmianami kursu waluty polskiej w stosunku do walut obcych.

		31.12.2013	31.12.2012
	tys. PLN	45 826	3 416
Papiery wartościowe notowane na rynkach zagranicznych	%	2,93	1,03

W tabelach powyżej prezentowane są tylko wartości lokat denominowanych w walutach obcych

Stosownie do obowiązku określonego w § 22 rozporządzenia Ministra Finansów z dnia 30 kwietnia 2013 r. w sprawie sposobu, trybu oraz warunków prowadzenia działalności przez towarzystwa funduszy inwestycyjnych (Dz.U. z 2013 r., poz. 538) Towarzystwo informuje, że do pomiaru całkowitej ekspozycji Funduszu stosuje metodę zaangażowania.

NOTA 6**Instrumenty pochodne**

Nazwa papieru wartościowego	Cel otwarcia pozycji	Typ zajętej pozycji	Data zapadalności	31.12.2013	31.12.2012
				w tys. PLN	w tys. PLN
Kontrakt terminowy FW20H14 PLOGF0004663	Cel inwestycyjny	Krótką	2014-03-21	0	0
Kontrakt terminowy FW20H13 PLOGF0003327	Cel inwestycyjny	Krótką	2013-03-15	0	0
Razem				0	0

Nazwa papieru wartościowego		31.12.2013	31.12.2012
		w tys. PLN	w tys. PLN
Kontrakt terminowy FW20H14 PLOGF0004663	Wartość nominalna	47 263	0
Kontrakt terminowy FW20H13 PLOGF0003327	Wartość nominalna	0	42 530
		47 263	42 530

NOTA 7**Transakcje przy zobowiązaniu się Subfunduszu lub drugiej strony do odkupu**

Transakcje przy zobowiązaniu się stron do odkupu, w wyniku których nie następuje przeniesienie na Subfundusz praw własności i ryzyk.

Nazwa papieru wartościowego	Data odkupu	31.12.2013	Data odkupu	31.12.2012
		w tys. PLN		w tys. PLN
WZ0115 PL0000106480		0	2013-01-02	15 422
PS0417 PL0000107058	2014-01-02	290 015		0
Razem		290 015		15 422

NOTA 8**Kredyty i pożyczki**

W okresie sprawozdawczym oraz w 2012 roku Subfundusz nie zaciągał kredytów i pożyczek oraz nie udzielał pożyczek.

NOTA 9**Waluty i różnice kursowe**

1. WALUTOWA STRUKTURA POZYCJI BILANSU, z podziałem wg walut i po przeliczeniu na walutę polską (w tys. PLN)

	Waluta	Wartość na 31.12.2013		Wartość na 31.12.2012	
		w walucie	w tys. PLN	w walucie	w tys. PLN
Składniki lokat notowane na rynku aktywnym	EUR	7 385	30 627	0	0
Składniki lokat notowane na rynku aktywnym	USD	1 197	3 605	0	0
Składniki lokat notowane na rynku aktywnym	CAD	7 264	1 099	0	0
Składniki lokat notowane na rynku aktywnym	TRY	7 432	10 495	0	0
Środki na rachunku bankowym	EUR	3 439	14 263	631	2581
Środki na rachunku bankowym	TRY	1 240	1 751	0	0
Razem			61 840		2 581

Pozostałe pozycje bilansu są w PLN

2. ZREALIZOWANE I NIEZREALIZOWANE DODATNIE RÓŻNICE KURSOWE W PRZEKROJU LOKAT SUBFUNDUSZU (w tys. PLN)

Zrealizowane różnice kursowe - kategorie lokat	Waluta	01.01.2013 -	01.01.2012 -
		31.12.2013	31.12.2012
Akcje	EUR	0	46
Akcje	TRY	101	0
Kwity depozytowe	EUR	0	0
Kwity depozytowe	USD	0	49
Akcje	CZK	156	0
Razem		257	95

Niezrealizowane różnice kursowe - kategorie lokat	Waluta	01.01.2013 -	01.01.2012 -
		31.12.2013	31.12.2012
Akcje	EUR	0	-89
Razem		0	-89

3. ZREALIZOWANE I NIEZREALIZOWANE UJEMNE RÓŻNICE KURSOWE W PRZEKROJU LOKAT SUBFUNDUSZU (w tys.PLN)

Zrealizowane różnice kursowe - kategorie lokat	Waluta	01.01.2013 - 31.12.2013	01.01.2012 - 31.12.2012
Akcje	EUR	-211	0
Akcje	NOK	0	-8
Akcje	TRY	-519	-21
Kwity depozytowe	USD	-17	0
Razem		-747	-29

Niezrealizowane różnice kursowe - kategorie lokat	Waluta	01.01.2013 - 31.12.2013	01.01.2012 - 31.12.2012
Akcje	EUR	-416	0
Akcje	TRY	-2471	0
Akcje	CZK	0	1
Akcje	CAD	-64	0
Kwity depozytowe	USD	-101	-114
Razem		-3052	-113

4. ŚREDNI KURS WALUTY SPRAWOZDANIA FINANSOWEGO WYLICZANY PRZEZ NBP, Z DNIA SPORZĄDZENIA SPRAWOZDANIA

	Waluta	Kurs w stosunku do zł
Euro	EUR	4,1472
Korona czeska	CZK	0,1513
Lira turecka	TRY	1,4122
Dolar kanadyjski	CAD	2,8297
Dolar amerykański	USD	3,0120

NOTA 10

Dochody i ich dystrybucja

1. ZREALIZOWANY ZYSK (STRATA) ZE ZBYCIA LOKAT (w tys.PLN)

Kategorie lokat	01.01.2013 - 31.12.2013	01.01.2012 - 31.12.2012
Akcje	31 546	10 638
Kwity depozytowe	89	-46
Dłużne papiery wartościowe	-117	1 506
Kontrakty terminowe	3 118	-6 996
Certyfikaty inwestycyjne	-11	1 638
Razem	34 625	6 740

2. WZROST (SPADEK) NIEZREALIZOWANEGO ZYSKU (STRATA) Z WYCENY AKTYWÓW (w tys.PLN)

Kategorie lokat	01.01.2013 - 31.12.2013	01.01.2012 - 31.12.2012
Akcje	71 645	29 155
Kwity depozytowe	44	-35
Prawa do akcji	1 631	441
Prawa poboru	53	0
Dłużne papiery wartościowe	292	-163
Certyfikaty inwestycyjne	-366	-1 411
Jednostki uczestnictwa	0	0
Kontrakty terminowe	987	-2 053
	74 286	25 934

3. WYKAZ WYPŁACONYCH PRZYCHODÓW ZE ZBYCIA LOKAT SUBFUNDUSZU AKTYWÓW NIEPUBLICZNYCH.

Nie dotyczy.

4. WYPŁACONE DOCHODY SUBFUNDUSZU

Statut Funduszu nie przewiduje wypłacania dochodów.

NOTA 11

Koszty Subfunduszu

1. KOSZTY POKRYWANE PRZEZ TOWARZYSTWO (w tys. PLN)

W prezentowanych okresach sprawozdawczych, zgodnie ze statutem, subfundusz pokrywał wszystkie koszty do wysokości limitów, dotyczące kosztów Agenta Transferowego, Depozytariusza, kosztów badania i przeglądów sprawozdań finansowych, kosztów publikacji sprawozdań finansowych szczegółowo opisanych w statucie funduszu.

Koszty pokrywane przez Towarzystwo	01.01.2013 - 31.12.2013	01.01.2012 - 31.12.2012
Brak	0	0
Razem	0	0

2. KOSZTY FUNDUSZU AKTYWÓW NIEPUBLICZNYCH ZW. BEZPOŚREDNIO ZE ZBYTYMI LOKATAMI

Nie dotyczy

3. WYNAGRODZENIE TOWARZYSTWA (WYODRĘBNIENIE CZĘŚCI ZMIENNEJ) (w tys. PLN)

	01.01.2013 - 31.12.2013	01.01.2012 - 31.12.2012
Wynagrodzenie stałe	23 529	9 782
Wynagrodzenie zmienne (rezerwa)	8 244	684
Razem	31 773	10 466

NOTA 12

Dane porównawcze o jednostkach uczestnictwa

	31.12.2013	31.12.2012	31.12.2011
Wartość aktywów netto na koniec okresu sprawozdawczego (w tys.PLN)	1 540 040	329 313	323 715
Wartość aktywów netto na j.u. na koniec okresu sprawozdawczego (w PLN)	141,18	122,11	108,98

Główny Księgowy Funduszy

Piotr Płuska

Warszawa, 20 lutego 2014 r.

6. INFORMACJA DODATKOWA

1) Informacje o znaczących zdarzeniach dotyczących lat ubiegłych, ujętych w sprawozdaniu finansowym za bieżący okres sprawozdawczy.

Nie zanotowano istotnych zdarzeń dotyczących lat ubiegłych, które powinny zostać ujęte w bieżącym okresie sprawozdawczym.

2) Informacje o znaczących zdarzeniach jakie nastąpiły po dniu bilansowym, a nieuwzględnionych w sprawozdaniu finansowym.

Od dnia bilansowego do momentu sporządzenia niniejszego sprawozdania nie wystąpiły istotne zdarzenia, które należałoby ująć w sprawozdaniu finansowym Subfunduszu, a których by nie uwzględniono.

3) Zestawienie oraz objaśnienie różnic pomiędzy danymi ujawnionymi w sprawozdaniu finansowym i w porównywalnych danych finansowych a uprzednio sporządzonymi i opublikowanymi sprawozdaniami finansowymi.

Nie wystąpiły.


4) Dokonane korekty błędów podstawowych.

Nie wystąpiły.

5) Pozostałe informacje

Działając na podstawie Rozporządzenia Ministra Finansów z dnia 30 kwietnia 2013 roku w sprawie sposobu, trybu oraz warunków prowadzenia działalności przez towarzystwa funduszy inwestycyjnych (Dz. U. z 2013 roku poz. 538), Zarząd Towarzystwa przyjął do stosowania politykę zarządzania ryzykiem uchwałą z dnia 31 lipca 2013 roku.

Główny Księgowy Funduszy



Piotr Płuska

Warszawa, 20 lutego 2014 r.



JEDNOSTKOWE ROCZNE SPRAWOZDANIE FINANSOWE

SUBFUNDUSZ QUERCUS AGRESYWNY
wydzielony w ramach
QUERCUS PARASOŁOWY SPECJALISTYCZNY FUNDUSZ INWESTYCYJNY OTWARTY
ZA OKRES OD 01-01-2013 ROKU DO 31-12-2013 ROKU

OPINIA NIEZALEŻNEGO BIEGŁEGO REWIDENTA

Do Uczestników Subfunduszu QUERCUS Agresywny

Przeprowadziliśmy badanie załączonego sprawozdania finansowego Subfunduszu QUERCUS Agresywny („Subfundusz”) wchodzącego w skład QUERCUS Parasolowy Specjalistyczny Fundusz Inwestycyjny Otwarty („Fundusz”) z siedzibą w Warszawie przy ulicy Nowy Świat 6/12, na które składa się wprowadzenie do sprawozdania finansowego, zestawienie lokat i bilans sporządzony na dzień 31 grudnia 2013 roku, rachunek wyniku z operacji, zestawienie zmian w aktywach netto za rok obrotowy od 1 stycznia 2013 roku do 31 grudnia 2013 roku oraz dodatkowe informacje i objaśnienia.

Za sporządzenie zgodnego z obowiązującymi przepisami sprawozdania finansowego Subfunduszu odpowiedzialny jest Zarząd QUERCUS Towarzystwa Funduszy Inwestycyjnych S.A. (zwanego dalej „Towarzystwem”). Zarząd Towarzystwa jest zobowiązany do zapewnienia, aby sprawozdanie finansowe spełniało wymagania przewidziane w ustawie z dnia 29 września 1994 r. o rachunkowości (Dz. U. z 2013 roku, poz. 330, 613), zwanej dalej „ustawą o rachunkowości” i wydanymi na jej podstawie przepisami, w szczególności rozporządzeniem Ministra Finansów z dnia 24 grudnia 2007 roku w sprawie szczególnych zasad rachunkowości funduszy inwestycyjnych (Dz. U. z 2007 r. Nr 249, poz. 1859), zwanego dalej „rozporządzeniem o rachunkowości”.

Naszym zadaniem było zbadanie i wyrażenie opinii o zgodności sprawozdania finansowego z przyjętymi przez Subfundusz zasadami (polityką) rachunkowości oraz czy przedstawia ono rzetelnie i jasno, we wszystkich istotnych aspektach, sytuację majątkową i finansową, jak też wynik finansowy Subfunduszu oraz o prawidłowości ksiąg rachunkowych stanowiących podstawę jego sporządzenia.

Badanie sprawozdania finansowego zaplanowaliśmy i przeprowadziliśmy stosownie do postanowień:

- rozdziału 7 ustawy o rachunkowości,
- krajowych standardów rewizji finansowej, wydanych przez Krajową Radę Biegłych Rewidentów w Polsce.

Badanie sprawozdania finansowego zaplanowaliśmy i przeprowadziliśmy w taki sposób, aby uzyskać racjonalną pewność pozwalającą na wyrażenie opinii o sprawozdaniu. W szczególności badanie obejmowało sprawdzenie poprawności zastosowanych przez Subfundusz zasad (polityki) rachunkowości i znaczących szacunków, sprawdzenie – w przeważającej mierze w sposób wyrywkowy – dowodów i zapisów księgowych, z których wynikają liczby i informacje zawarte w sprawozdaniu finansowym, jak i całościową ocenę sprawozdania finansowego. Uważamy, że badanie dostarczyło wystarczającej podstawy do wyrażenia opinii.

Naszym zdaniem zbadane sprawozdanie finansowe we wszystkich istotnych aspektach:

- przedstawia rzetelnie i jasno informacje istotne dla oceny sytuacji majątkowej i finansowej Subfunduszu na dzień 31 grudnia 2013 roku, jak też jego wyniku z operacji za rok obrotowy od 1 stycznia 2013 roku do 31 grudnia 2013 roku,
- zostało sporządzone zgodnie z wymagającymi zastosowania zasadami (polityką) rachunkowości, wynikającymi z ustawy o rachunkowości i wydanymi na jej podstawie przepisami wykonawczymi oraz na podstawie prawidłowo prowadzonych ksiąg rachunkowych,
- jest zgodne z wpływającymi na treść sprawozdania finansowego przepisami prawa i postanowieniami statutu Subfunduszu.



Jacek Marczyk
Kluczowy biegły rewident
przeprowadzający badanie
nr ewid. 9750

W imieniu Deloitte Polska Spółka z ograniczoną odpowiedzialnością Sp. k. – podmiotu uprawnionego do badania sprawozdań finansowych wpisanego na listę podmiotów uprawnionych prowadzoną przez KRBR pod nr. ewidencyjnym 73:



Dariusz Szkaradek – Wiceprezes Zarządu Deloitte Polska Sp. z o.o. – komplementariusza Deloitte Polska Spółka z ograniczoną odpowiedzialnością Sp. k.

Warszawa, 20 lutego 2014 roku

RAPORT Z BADANIA SPRAWOZDANIA FINANSOWEGO SUBFUNDUSZU QUERCUS AGRESYWNY ZA ROK OBROTOWY 2013

I. INFORMACJE OGÓLNE

1. Dane identyfikujące badany Subfundusz

Subfundusz QUERCUS Agresywny („Subfundusz”) wchodzi w skład QUERCUS Parasolowy Specjalistyczny Fundusz Inwestycyjny Otwarty („Fundusz”). Fundusz może używać nazwy skróconej „QUERCUS Parasolowy SFIO”.

Fundusz powstał na podstawie decyzji Komisji Nadzoru Finansowego nr DFL/4030/119/23/07/08/VI/KNF/50-1-1/SP z dnia 19 lutego 2008 roku. Fundusz został zawiązany aktem notarialnym w dniu 14 lutego 2008 roku przed notariuszem Magdaleną Słomkowską w Warszawie (Repertorium A Nr 490/2008).

Fundusz został wpisany do Rejestru Funduszy Inwestycyjnych prowadzonego przez Sąd Okręgowy w Warszawie, VII Wydział Cywilny Rejestrowy pod numerem RFi 364 dnia 13 marca 2008 roku.

Obecnie w skład Funduszu wchodzi następujące Subfundusze:

1. QUERCUS Ochrony Kapitału,
2. QUERCUS Selektywny,
3. QUERCUS Agresywny,
4. QUERCUS Turcja,
5. QUERCUS Rosja,
6. QUERCUS short,
7. QUERCUS lev,
8. QUERCUS Gold,
9. QUERCUS Stabilny.

Funduszem zarządza Towarzystwo działające pod firmą „QUERCUS Towarzystwo Funduszy Inwestycyjnych” Spółka Akcyjna („Towarzystwo”) z siedzibą w Warszawie, ul. Nowy Świat 6/12. Spółka jest wpisana do rejestru przedsiębiorców prowadzonego przez Sąd Rejonowy dla Miasta Stołecznego Warszawy, XII Wydział Gospodarczy w Warszawie pod numerem KRS 0000288126.

Siedzibą Funduszu jest siedziba Towarzystwa.

Fundusz posiada numer identyfikacji podatkowej NIP: 107-001-05-47 nadany przez Naczelnika Pierwszego Mazowieckiego Urzędu Skarbowego w dniu 29 kwietnia 2008 roku.

Urząd Statystyczny nadał Funduszowi w dniu 28 marca 2008 roku REGON o numerze: 141355828.

Funkcję Depozytariusza przechowującego aktywa Funduszu pełni Deutsche Bank Polska S.A. z siedzibą w Warszawie, al. Armii Ludowej 26.

Funkcję Agenta Transferowego obsługującego Subfundusz pełni ProService Agent Transferowy Sp. z o.o. z siedzibą w Warszawie, ul. Puławska 436.

Celem inwestycyjnym Subfunduszu jest wzrost wartości aktywów Subfunduszu w wyniku wzrostu wartości lokat.

Subfundusz działa na podstawie:

- ustawy z dnia 27 maja 2004 roku o funduszach inwestycyjnych (Dz. U. Nr 146, poz. 1546 z późniejszymi zmianami),
- statutu zatwierdzonego przez Komisję Nadzoru Finansowego w dniu 19 lutego 2008 roku, zezwolenie nr DFL/4030/119/23/07/08/VI/KNF/50-1-1/SP, o utworzeniu Funduszu w brzmieniu określonym w akcie notarialnym z dnia 14 lutego 2008 roku sporządzonym przed notariuszem Magdaleną Słomkowską (Repertorium A Nr 490/2008) z późniejszymi zmianami.

Rokiem obrotowym Subfunduszu jest rok kalendarzowy.

2. Informacje o sprawozdaniu finansowym za poprzedni rok obrotowy

Działalność Subfunduszu w 2012 roku zamknęła się dodatnim wynikiem z operacji w wysokości 77.556 tys. zł. Sprawozdanie finansowe Subfunduszu za rok obrotowy 2012 podlegało badaniu przez biegłego rewidenta. Badanie zostało przeprowadzone przez podmiot uprawniony Deloitte Polska Spółka z ograniczoną odpowiedzialnością Sp. k. Biegły rewident w dniu 22 lutego 2013 roku wydał o tym sprawozdaniu opinię bez zastrzeżeń.

Walne Zgromadzenie Akcjonariuszy zatwierdzające sprawozdanie finansowe za rok obrotowy 2012 odbyło się w dniu 25 kwietnia 2013 roku.

Sprawozdanie finansowe Subfunduszu za rok obrotowy 2012 zostało zgodnie z przepisami prawa złożone w Rejestrze Funduszy Inwestycyjnych w dniu 29 kwietnia 2013 roku.

3. Dane identyfikujące podmiot uprawniony oraz kluczowego biegłego rewidenta przeprowadzającego w jego imieniu badanie

Badanie sprawozdania finansowego zostało przeprowadzone na podstawie umowy z dnia 8 lipca 2013 roku, zawartej pomiędzy QUERCUS Towarzystwo Funduszy Inwestycyjnych S.A. a firmą: Deloitte Polska Spółka z ograniczoną odpowiedzialnością Sp. k. z siedzibą w Warszawie, al. Jana Pawła II 19, wpisaną na prowadzoną przez Krajową Radę Biegłych Rewidentów listę podmiotów uprawnionych do badania sprawozdań finansowych pod nr 73. W imieniu podmiotu uprawnionego badanie sprawozdania finansowego zostało przeprowadzone pod nadzorem kluczowego biegłego rewidenta Jacka Marczyka (nr ewidencyjny 9750) w siedzibie Towarzystwa w dniach od 3 do 14 lutego 2014 roku oraz poza siedzibą Towarzystwa do dnia wydania niniejszej opinii.

Wyboru podmiotu uprawnionego dokonała Rada Nadzorcza Towarzystwa uchwałą z dnia 8 grudnia 2011 roku na podstawie upoważnienia zawartego w par. 19 statutu Towarzystwa.

Deloitte Polska Spółka z ograniczoną odpowiedzialnością Sp. k. oraz kluczowy biegły rewident Jacek Marczyk potwierdzają, iż są uprawnieni do badania sprawozdań finansowych oraz iż spełniają warunki określone w art. 56 ustawy o biegłych rewidentach i ich samorządzie, podmiotach uprawnionych do badania sprawozdań finansowych oraz nadzorze publicznym (Dz. U. z 2009 roku Nr 77, poz. 649 z późn. zm.) do wyrażenia bezstronnej i niezależnej opinii o sprawozdaniu finansowym Subfunduszu.

4. Dostępność danych i oświadczenia kierownictwa Subfunduszu

Nie wystąpiły ograniczenia zakresu naszego badania.

Podmiotowi uprawnionemu i kluczowemu biegłemu rewidentowi w trakcie badania udostępniono wszystkie żądane dokumenty i dane, jak również udzielono wyczerpujących informacji i wyjaśnień, co między innymi zostało potwierdzone pisemnym oświadczeniem Zarządu Towarzystwa z dnia 20 lutego 2014 roku.

II. SYTUACJA MAJĄTKOWA I FINANSOWA SUBFUNDUSZU

Poniżej zaprezentowane są podstawowe wielkości z rachunku wyniku z operacji oraz wskaźniki finansowe opisujące wynik finansowy Subfunduszu, jego sytuację finansową i majątkową w porównaniu do analogicznych wielkości za rok poprzedni.

<u>Wybrane pozycje (w tys. złotych)</u>	<u>2013</u>	<u>2012</u>
Średnia wartość aktywów netto w okresie sprawozdawczym	870.095	360.202
Przychody z lokat w okresie sprawozdawczym	28.311	13.332
Wzrost (spadek) niezrealizowanego zysku (straty) z wyceny lokat	117.763	76.975
Zrealizowany zysk (strata) ze zbycia lokat	42.205	2.658
Koszty wynagrodzenia Towarzystwa	34.973	13.895
Rentowność aktywów netto	17,31%	21,53%
Koszty Subfunduszu do średnich aktywów netto	4,33%	4,28%
Aktywa netto na jednostkę uczestnictwa na koniec okresu sprawozdawczego (zł)	175,67	146,45

Analiza powyższych wielkości i wskaźników wskazuje na wystąpienie w badanym okresie następujących tendencji:

- wzrost wartości aktywów netto na jednostkę uczestnictwa o 29,22 zł w stosunku do 31 grudnia 2012 roku,
- spadek rentowności aktywów netto do poziomu 17,31%,
- wzrost wskaźnika kosztów Subfunduszu w odniesieniu do wartości średnich aktywów netto o 0,05 punktów procentowych.

III. INFORMACJE SZCZEGÓŁOWE

1. Ocena systemu rachunkowości

Subfundusz posiada dokumentację wymaganą przepisami art. 10 ustawy z dnia 29 września 1994 roku o rachunkowości (Dz. U. z 2013 roku, poz. 330, 613), zwanej dalej „ustawą o rachunkowości”, w szczególności dotyczącą: określenia roku obrotowego i wchodzących w jego skład okresów sprawozdawczych, metod wyceny aktywów i pasywów oraz ustalania wyniku finansowego, sposobu prowadzenia ksiąg rachunkowych, systemu ochrony danych i ich zbiorów. Dokumentacja aktualnej polityki rachunkowości została opracowana zgodnie z ustawą o rachunkowości, rozporządzeniem Ministra Finansów z dnia 24 grudnia 2007 roku w sprawie szczególnych zasad rachunkowości funduszy inwestycyjnych (Dz. U. z 2007 r. Nr 249, poz. 1859), zwanego dalej „rozporządzeniem o rachunkowości” i zatwierdzona do stosowania. Zmiany polityki rachunkowości wynikające ze zmian przepisów rachunkowych i podatkowych zostały wprowadzone odrębnymi uchwałami Zarządu Towarzystwa.

Przyjęte przez Subfundusz zasady rachunkowości są zgodne z ustawą o rachunkowości. Podstawowe zasady wyceny aktywów i pasywów oraz pomiaru wyniku finansowego zostały przedstawione w nocie do sprawozdania finansowego.

Zasady rachunkowości, których Subfundusz ma możliwość wyboru na podstawie rozdziału 4 ustawy o rachunkowości, zostały wybrane w sposób pozwalający na poprawne odzwierciedlenie specyfiki działalności Subfunduszu, jego sytuacji finansowej oraz uzyskiwanych wyników finansowych. Zasady te były stosowane w sposób ciągły i nie uległy one zmianie w stosunku do zasad stosowanych do prowadzenia ksiąg rachunkowych i sporządzenia sprawozdania finansowego w roku poprzednim.

W Subfunduszu stosowany jest komputerowy system ewidencji księgowej Orlando EFOS. W systemie tym dokonywane są księgowania wszystkich zdarzeń gospodarczych występujących w Subfunduszu. System Orlando EFOS posiada zabezpieczenia hasłowe przed dostępem osób nieuprawnionych oraz funkcyjne ograniczenia dostępu. Opis systemu informatycznego spełnia wymogi art. 10 ust. 1 pkt. 3 lit. c) ustawy o rachunkowości.

Bilans otwarcia wynika z zatwierdzonego sprawozdania finansowego za poprzedni rok obrotowy i został on prawidłowo wprowadzony do ksiąg rachunkowych badanego okresu.

W zakresie sald bilansu otwarcia wykonaliśmy niezbędne procedury mające na celu potwierdzenie, czy salda te nie zawierają istotnych błędów.

W części przez nas zbadanej udokumentowanie operacji gospodarczych, księgi rachunkowe oraz powiązanie zapisów księgowych z dokumentami i sprawozdaniem finansowym spełniają wymogi rozdziału 2 ustawy o rachunkowości.

Księgi rachunkowe, dowody księgowe, dokumentacja przyjętego sposobu prowadzenia rachunkowości oraz zatwierdzone sprawozdania finansowe Subfunduszu są przechowywane zgodnie z rozdziałem 8 ustawy o rachunkowości.

2. Informacje na temat badanego sprawozdania finansowego

Badane sprawozdanie finansowe zostało sporządzone na dzień 31 grudnia 2013 roku i obejmuje:

- wprowadzenie do sprawozdania finansowego,

- zestawienie lokat na dzień 31 grudnia 2013 roku wykazujące lokaty w kwocie 1.037.909 tys. zł,
- bilans sporządzony na dzień 31 grudnia 2013 roku wykazujący aktywa netto w kwocie 1.250.462 tys. zł,
- rachunek wyniku z operacji za okres od 1 stycznia 2013 roku do 31 grudnia 2013 roku wykazujący dodatni wynik z operacji w kwocie 150.631 tys. zł,
- zestawienie zmian w aktywach netto za okres od 1 stycznia 2013 roku do 31 grudnia 2013 roku wykazujące zwiększenie aktywów netto o kwotę 740.179 tys. zł,
- dodatkowe informacje i objaśnienia.

Struktura aktywów i pasywów oraz pozycji kształtujących wynik finansowy została przedstawiona w sprawozdaniu finansowym.

3. Informacje o wybranych istotnych pozycjach sprawozdania finansowego

Portfel inwestycyjny

Zestawienie lokat zostało prawidłowo przedstawione jako element sprawozdania finansowego Subfunduszu na dzień 31 grudnia 2013 roku.

Stan aktywów zapisanych na rachunkach papierów wartościowych na dzień 31 grudnia 2013 roku został potwierdzony w Oświadczeniu Depozytariusza.

Struktura należności

Struktura należności została prawidłowo przedstawiona w nocy do sprawozdania finansowego.

Kapitał powierzony

Wartość księgowa kapitału powierzonego na dzień 31 grudnia 2013 roku wyniosła 1.067.282 tys. złotych. Szczegółowe informacje dotyczące zmian w kapitale wpłaconym w okresie sprawozdawczym zostały przedstawione w sprawozdaniu finansowym.

Przychody z lokat

Przychody z lokat w badanym okresie wyniosły 28.311 tys. złotych. Rachunek wyniku z operacji prawidłowo przedstawia strukturę przychodów.

Koszty Subfunduszu

W badanym okresie koszty Subfunduszu wyniosły 37.648 tys. złotych, z czego koszty wynagrodzenia Towarzystwa wyniosły 34.973 tys. złotych. Rachunek wyniku z operacji prawidłowo przedstawia strukturę kosztów operacyjnych.

4. Kompletność i poprawność sporządzenia wprowadzenia do sprawozdania finansowego, dodatkowych informacji i objaśnień

Wprowadzenie do sprawozdania finansowego zawiera wszystkie informacje wymagane załącznikiem do rozporządzenia o rachunkowości. Zarząd Towarzystwa potwierdził zasadność zastosowania zasady kontynuacji działalności przez Subfundusz przy sporządzaniu sprawozdania finansowego. Zasady wyceny aktywów i pasywów, pomiaru wyniku finansowego oraz sposobu sporządzenia sprawozdania finansowego zostały prawidłowo i kompletnie opisane w tym wprowadzeniu.

Zarząd Towarzystwa sporządził dodatkowe informacje i objaśnienia w postaci not tabelarycznych do poszczególnych pozycji bilansu oraz rachunku wyniku z operacji Subfunduszu, a także w postaci opisów słownych. Dodatkowe informacje i objaśnienia w sposób prawidłowy i kompletny opisują pozycje bilansu i rachunku wyniku z operacji Subfunduszu oraz zawierają wszystkie pozycje, których ujawnienie jest wymagane przepisami rozporządzenia o rachunkowości.

Zgodnie z przepisami rozporządzenia o rachunkowości informacje zawarte w sprawozdaniu finansowym ujawnia się w tysiącach złotych, chyba że charakter i istotność pozycji wymagają innej dokładności.

List Zarządu Towarzystwa skierowany do uczestników Subfunduszu, zawierający informacje wymagane §37 rozporządzenia o rachunkowości oraz Oświadczenie Depozytariusza Subfunduszu o zgodności danych dotyczących stanów aktywów Subfunduszu ze stanem faktycznym, zgodnie z obowiązującymi przepisami zostały dołączone do połączonego sprawozdania finansowego QUERCUS Parasolowy Specjalistyczny Fundusz Inwestycyjny Otwarty.

IV. UWAGI KOŃCOWE

Oświadczenia Zarządu

Deloitte Polska Spółka z ograniczoną odpowiedzialnością Sp. k. oraz kluczowy biegły rewident otrzymali od Zarządu Towarzystwa pisemne oświadczenie, w którym Zarząd stwierdził, iż Towarzystwo przestrzegało przepisów prawa w zakresie zarządzania Subfunduszem.



Jacek Marczak
Kluczowy biegły rewident
przeprowadzający badanie
nr ewid. 9750

W imieniu Deloitte Polska Spółka z ograniczoną odpowiedzialnością Sp. k. – podmiotu uprawnionego do badania sprawozdań finansowych wpisanego na listę podmiotów uprawnionych prowadzoną przez KRBR pod nr. ewidencyjnym 73:



Dariusz Szkaradek – Wiceprezes Zarządu Deloitte Polska Sp. z o.o. – komplementariusza Deloitte Polska Spółka z ograniczoną odpowiedzialnością Sp. k.

Warszawa, 20 lutego 2014 roku



Zarząd Quercus Towarzystwo Funduszy Inwestycyjnych S.A. zgodnie z Ustawą z dnia 29 września 1994 roku o rachunkowości (Dz. U. z 2013 poz. 330, z późn. zm.) oraz Rozporządzeniem Ministra Finansów z dnia 24 grudnia 2007 roku w sprawie szczególnych zasad rachunkowości funduszy inwestycyjnych (Dz. U. Nr 249, poz. 1859) przedstawia jednostkowe sprawozdanie finansowe Subfunduszu QUERCUS Agresywny za okres od dnia 01 stycznia 2013 roku do dnia 31 grudnia 2013 roku, na które składa się:

1. Wprowadzenie do jednostkowego sprawozdania finansowego.
2. Zestawienie lokat sporządzone na dzień 31 grudnia 2013 roku w kwocie 1 037 909 tysięcy złotych.
3. Bilans sporządzony na dzień 31 grudnia 2013 roku, który wykazuje aktywa netto w kwocie 1 250 462 tysiące złotych.
4. Rachunek wyniku z operacji za okres od dnia 01 stycznia 2013 roku do dnia 31 grudnia 2013 roku, wykazujący dodatni wynik z operacji w kwocie 150 631 tysięcy złotych.
5. Zestawienie zmian w aktywach netto za okres od dnia 01 stycznia 2013 roku do dnia 31 grudnia 2013 roku, wykazujące zwiększenie stanu aktywów netto o kwotę 740 179 tysięcy złotych.
6. Noty objaśniające.
7. Informację dodatkową.

Sebastian Buczek - Prezes Zarządu

Artur Paderewski - Pierwszy Wiceprezes Zarządu

Piotr Płuska - Wiceprezes Zarządu

Paweł Cichoń - Wiceprezes Zarządu

Warszawa, 20 lutego 2014 r.

WPROWADZENIE DO SPRAWOZDANIA FINANSOWEGO

Nazwa funduszu: **QUERCUS Parasolowy Specjalistyczny Fundusz Inwestycyjny Otwarty**
Nazwa skrócona: **QUERCUS Parasolowy SFIO**

Typ i konstrukcja: specjalistyczny fundusz inwestycyjny otwarty z wydzielonymi subfunduszami,
specjalistyczny fundusz inwestycyjny otwarty z różnymi kategoriami jednostek uczestnictwa

Dane rejestrowe: Fundusz został wpisany do rejestru funduszy inwestycyjnych prowadzonego przez Sąd Okręgowy w Warszawie, VII Wydział Cywilny Rejestrowy, w dniu 13 marca 2008 roku pod numerem RFi 364

Utworzenie funduszu:

Fundusz prowadzi działalność na podstawie zezwolenia Komisji Nadzoru Finansowego nr: DFL/4030/119/23/07/08/VI/KNF/50-1-1/SP z dnia 19 lutego 2008 roku. Pierwsza wycena aktywów netto Funduszu przeprowadzona została na dzień 28 marca 2008 roku. Dniem rozpoczęcia działalności jest dzień rejestracji Funduszu w rejestrze funduszy inwestycyjnych. Fundusz został utworzony na czas nieograniczony.

Na dzień 31 grudnia 2013 roku, w ramach QUERCUS Parasolowy SFIO wydzielone są następujące subfundusze:

QUERCUS Ochrony Kapitału
QUERCUS Selektywny
QUERCUS Agresywny
QUERCUS Turcja
QUERCUS Rosja
QUERCUS short
QUERCUS lev
QUERCUS Gold
QUERCUS Stabilny

Subfundusz objęty jednostkowym sprawozdaniem finansowym (zwanym również sprawozdaniem finansowym)

QUERCUS Agresywny

Subfundusz QUERCUS Agresywny został utworzony w dniu 13 marca 2008 roku. Otwarcie ksiąg nastąpiło 13 marca 2008 roku. Przydział jednostek został dokonany 28 marca 2008 roku.

Cel inwestycyjny, specjalizacja i stosowane ograniczenia inwestycyjne Subfunduszu

Celem inwestycyjnym Subfunduszu jest wzrost wartości jego aktywów w wyniku wzrostu wartości lokat. Subfundusz nie gwarantuje osiągnięcia celu inwestycyjnego. Subfundusz będzie inwestował przede wszystkim w instrumenty akcyjne. Część aktywów Subfundusz będzie inwestował w instrumenty dłużne, przede wszystkim w krótkoterminowe papiery wartościowe emitowane, poręczone lub gwarantowane przez Skarb Państwa lub Narodowy Bank Polski.

W ramach realizacji celu inwestycyjnego Subfundusz określił, że benchmarkiem Subfunduszu jest indeks WIG.

Subfundusz dokonując inwestycji stosuje następujące zasady dywersyfikacji lokat:

1. Instrumenty akcyjne - od 50% do 100% wartości aktywów, w tym:
 - a) zagraniczne instrumenty akcyjne - od 0% do 50% wartości aktywów;
 - b) akcje nabywane w ramach pre-IPO - od 0% do 10% wartości aktywów.
2. Instrumenty dłużne - od 0% do 50% wartości aktywów, w tym:
 - a) dłużne papiery wartościowe i instrumenty rynku pieniężnego emitowane, poręczone lub gwarantowane przez Skarb Państwa lub Narodowy Bank Polski - od 0% do 25% wartości aktywów;
 - b) dłużne papiery wartościowe i instrumenty rynku pieniężnego, o których mowa w § 10 ust. 2 pkt 1-4) Części I Statutu, z wyłączeniem dłużnych papierów wartościowych i instrumentów rynku pieniężnego emitowanych, poręczonych lub gwarantowanych przez Skarb Państwa lub Narodowy Bank Polski - od 0% do 50% wartości aktywów;
 - c) listy zastawne - od 0% do 25% wartości aktywów,
 - d) zagraniczne instrumenty dłużne - od 0% do 50% wartości aktywów.
3. Tytuły uczestnictwa - od 0% do 10% wartości aktywów.
4. Depozyty - od 0% do 25% wartości aktywów.

Szczegółowe informacje o ograniczeniach i limitach inwestycyjnych, którym podlegają lokaty Subfunduszu, a także pełne zasady polityki inwestycyjnej wraz z kryteriami doboru lokat zawarte są w Statucie Funduszu.

Towarzystwo zarządzające Funduszem

Firma: Quercus Towarzystwo Funduszy Inwestycyjnych Spółka Akcyjna
Siedziba: Warszawa
Adres: ul. Nowy Świat 6/12, Warszawa (00-400)
Sąd rejestrowy: Sąd Rejonowy dla m.st. W-wy XII Wydział Gospodarczy KRS
Numer KRS: 0000288126
Data wpisu: 10 września 2007 roku

Okres sprawozdawczy

Jednostkowe sprawozdanie finansowe Subfunduszu obejmuje okres od 01.01.2013 roku do 31.12.2013 roku.
Dzień bilansowy: 31.12.2013 roku.
Dane porównywalne: od 01.01.2012 roku do 31.12.2012 roku.

Założenie kontynuowania działalności

Jednostkowe sprawozdanie finansowe Subfunduszu zostało sporządzone przy założeniu kontynuowania działalności przez Fundusz oraz Subfundusz w dającej się przewidzieć przyszłości. Zdaniem Zarządu Towarzystwa nie istnieją okoliczności wskazujące na zagrożenie kontynuowania działalności Funduszu oraz Subfunduszu w okresie co najmniej 12 miesięcy od dnia bilansowego.

Dane identyfikujące podmiot dokonujący przeglądu sprawozdania finansowego

Deloitte Polska Spółka z ograniczoną odpowiedzialnością Sp.k. (dawniej Deloitte Audit Sp. z o.o.)
Warszawa (00-854), Al. Jana Pawła II 19

Kategorie jednostek uczestnictwa i określenie cech je różnicujących

Subfundusz zbywa następujące kategorie jednostek uczestnictwa:

► Jednostki uczestnictwa kategorii A

Jednostki uczestnictwa kategorii A są zbywane w ramach podstawowej oferty Funduszu, co oznacza, że mogą być nabywane bez konieczności zawarcia umowy dodatkowej. Jednostki uczestnictwa kategorii A są zbywane bezpośrednio przez Fundusz oraz za pośrednictwem wszystkich dystrybutorów. Po otwarciu konta uczestnika inwestorzy i uczestnicy mogą nabywać jednostki uczestnictwa kategorii A na zasadach określonych w prospekcie. Z tytułu zbywania pobierana jest opłata dystrybucyjna nie wyższa niż 3,3% wpłaty dokonanej przez nabywcę.

► Jednostki uczestnictwa kategorii S

Jednostki uczestnictwa kategorii S są zbywane wyłącznie w ramach programów inwestycyjnych, pod warunkiem oferowania programu przez fundusz i dystrybutora oraz zawarcia przez uczestnika umowy dodatkowej. Jednostki uczestnictwa kategorii S są zbywane bezpośrednio przez fundusz oraz za pośrednictwem dystrybutorów wskazanych w prospekcie. Warunki zbywania jednostek uczestnictwa kategorii S w ramach programów inwestycyjnych określa prospekt oraz odpowiednia umowa dodatkowa. Z tytułu zbywania pobierana jest opłata dystrybucyjna nie wyższa niż 3,3% zadeklarowanej przez uczestnika sumy wpłat w ramach danego programu inwestycyjnego pobierana jednorazowo od pierwszej wpłaty. Z tytułu odkupienia może być pobrana opłata umorzeniowa w wysokości nie wyższej niż 3,3% zadeklarowanej przez uczestnika sumy wpłat w ramach jednego programu inwestycyjnego. W okresie objętym sprawozdaniem oraz w okresie porównywalnym jednostki uczestnictwa kategorii S nie były zbywane.

Główny Księgowy Funduszy

Piotr Płuska

Warszawa, 20 lutego 2014 r.

1. ZESTAWIENIE LOKAT

1) Tabela główna

Składniki lokat	31.12.2013			31.12.2012		
	Wartość wg ceny nabycia	Wartość na dzień bilansowy	Udział w aktywach	Wartość wg ceny nabycia	Wartość na dzień bilansowy	Udział w aktywach
	tys zł	tys zł	%	tys zł	tys zł	%
Akcje	859 130	1 007 706	79,33	416 410	447 714	85,45
Warranty subskrypcyjne	0	0	0,00	0	0	0,00
Prawa do akcji	12 834	14 199	1,12	7 524	8 448	1,61
Prawa poboru	0	78	0,01	0	95	0,02
Kwity depozytowe	16 099	15 926	1,25	13 725	13 486	2,57
Listy zastawne	0	0	0,00	0	0	0,00
Dłużne papiery wartościowe	0	0	0,00	0	0	0,00
Instrumenty pochodne	0	0	0,00	0	0	0,00
Udziały w spółkach z ograniczoną odpowiedzial.	0	0	0,00	0	0	0,00
Jednostki uczestnictwa	0	0	0,00	0	0	0,00
Certyfikaty inwestycyjne	0	0	0,00	0	0	0,00
Tytuły uczestnictwa emitowane przez instytucje wspólnego inwestowania mające siedzibę za granicą	0	0	0,00	0	0	0,00
Wierzytelności	0	0	0,00	0	0	0,00
Weksle	0	0	0,00	0	0	0,00
Depozyty	0	0	0,00	0	0	0,00
Waluty	0	0	0,00	0	0	0,00
Nieruchomości	0	0	0,00	0	0	0,00
Statki morskie	0	0	0,00	0	0	0,00
Inne	0	0	0,00	0	0	0,00
RAZEM	888 063	1 037 909	81,71	437 659	469 743	89,65

Niniejsze zestawienie lokat należy analizować łącznie z wprowadzeniem, notami objaśniającymi oraz informacją dodatkową, które stanowią integralną część sprawozdania finansowego.

Główny Księgowy Funduszy

Piotr Pluska

Warszawa, 20 lutego 2014 r.

2) Tabele uzupełniające

Akcje	Rodzaj rynku	Nazwa rynku	Kraj siedziby emitenta	Liczba	Wartość wg ceny nabycia	Wartość wg wyceny na dzień bilansowy	Udział w aktywach
				szk	tys zł	tys zł	%
SERINUS CA81752K1057	Aktywny rynek - rynek regulowany	Toronto Stock Exchange	Kanada	655 396	8 484	7 381	0,58
CEZ CZ0005112300	Aktywny rynek - rynek regulowany	Prague Stock Exchange	Czechy	30 000	3 106	2 347	0,18
FORTUNA NL0009604859	Aktywny rynek - rynek regulowany	Prague Stock Exchange	Holandia	135 478	1 860	2 433	0,19
KOMERČNI BANKA CZ0008019106	Aktywny rynek - rynek regulowany	Prague Stock Exchange	Czechy	19 678	13 095	13 163	1,04
ERSTE BANK AT0000652011	Aktywny rynek - rynek regulowany	Vienna Stock Exchange	Austria	294 066	25 157	30 891	2,43
IMMOFINANZ AT0000809058	Aktywny rynek - rynek regulowany	Vienna Stock Exchange	Austria	450 069	5 876	6 287	0,49
JERONIMO MARTINS PTJMT0AE0001	Aktywny rynek - rynek regulowany	Lisbon Stock Exchange	Portugalia	407 300	28 264	24 011	1,89
UNIQA AT0000821103	Aktywny rynek - rynek regulowany	Vienna Stock Exchange	Austria	200 000	6 722	7 696	0,61
MOL HU0000068952	Aktywny rynek - rynek regulowany	Budapest Stock Exchange	Węgry	19 000	4 732	3 842	0,30
ABPL PLAB00000019	Aktywny rynek - rynek regulowany	GPW w W-wie	Polska	138 397	3 008	4 498	0,35
ACTION PRACTIN00018	Aktywny rynek - rynek regulowany	GPW w W-wie	Polska	297 782	11 155	14 294	1,13
AGORA PLAGORA00067	Aktywny rynek - rynek regulowany	GPW w W-wie	Polska	498 845	5 366	4 884	0,38
ALIOR BANK PLALIOR00045	Aktywny rynek - rynek regulowany	GPW w W-wie	Polska	355 554	23 037	28 967	2,28
AMICA PLAMICA00010	Aktywny rynek - rynek regulowany	GPW w W-wie	Polska	267 645	6 721	29 976	2,36
AMREST NL0000474351	Aktywny rynek - rynek regulowany	GPW w W-wie	Polska	45 837	3 099	4 125	0,33
ARCTIC PLARTPR00012	Aktywny rynek - rynek regulowany	GPW w W-wie	Polska	407 889	2 314	1 130	0,09
ASBIS CY1000031710	Aktywny rynek - rynek regulowany	GPW w W-wie	Cypr	1 830 009	6 077	13 542	1,07
ASSECOPOL PLSOFTB00016	Aktywny rynek - rynek regulowany	GPW w W-wie	Polska	737 938	31 488	33 923	2,67
ASTARTA NL0000686509	Aktywny rynek - rynek regulowany	GPW w W-wie	Holandia	77 824	5 109	5 207	0,41
ATM PLATMSA00013	Aktywny rynek - rynek regulowany	GPW w W-wie	Polska	202 790	2 256	2 555	0,20
BAKALLAND PLBKLLND00017	Aktywny rynek - rynek regulowany	GPW w W-wie	Polska	450 131	2 759	1 067	0,08
BBIDEVNF1 PLNF11200018	Aktywny rynek - rynek regulowany	GPW w W-wie	Polska	24 203 426	9 876	9 681	0,76
BOGDANKA PLLWBGD00016	Aktywny rynek - rynek regulowany	GPW w W-wie	Polska	239 490	25 705	30 128	2,37
BOŚ PLBOS0000019	Aktywny rynek - rynek regulowany	GPW w W-wie	Polska	177 529	6 002	8 344	0,66
BRE PLBRE0000012	Aktywny rynek - rynek regulowany	GPW w W-wie	Polska	7 311	3 707	3 656	0,29
BSC DRUKARNIA PLBSCD000017	Aktywny rynek - rynek regulowany	GPW w W-wie	Polska	80 197	1 391	2 045	0,16
BUDIMEX PLBUDMX00013	Aktywny rynek - rynek regulowany	GPW w W-wie	Polska	55 647	5 311	7 346	0,58
BUMECH PLBMECH00012	Aktywny rynek - rynek regulowany	GPW w W-wie	Polska	94 402	864	338	0,03
BZWBK PLBZ000000044	Aktywny rynek - rynek regulowany	GPW w W-wie	Polska	85 870	25 860	33 283	2,62
CCC PLCCC0000016	Aktywny rynek - rynek regulowany	GPW w W-wie	Polska	233 585	13 504	27 236	2,14
CDRED PLOPTTC00011	Aktywny rynek - rynek regulowany	GPW w W-wie	Polska	1 716 182	11 247	30 102	2,37
CIECH PLCIECH00018	Aktywny rynek - rynek regulowany	GPW w W-wie	Polska	191 704	3 472	5 953	0,47
CINEMACITY NL0000687309	Aktywny rynek - rynek regulowany	GPW w W-wie	Holandia	448 069	12 874	14 267	1,12
CITYINTER PLCTINT00018	Aktywny rynek - rynek regulowany	GPW w W-wie	Polska	447 713	8 849	4 656	0,37
COMARCH PLCOMAR00012	Aktywny rynek - rynek regulowany	GPW w W-wie	Polska	22 602	1 876	2 192	0,17
CORMAY PLCMRAY00029	Aktywny rynek - rynek regulowany	GPW w W-wie	Polska	378 819	4 921	3 069	0,24
CYFRPLSAT PLCFRPT00013	Aktywny rynek - rynek regulowany	GPW w W-wie	Polska	646 240	13 081	12 796	1,01
DUDA PLDUDA000016	Aktywny rynek - rynek regulowany	GPW w W-wie	Polska	2 408 851	2 786	1 927	0,15
ECHO PLECHPS00019	Aktywny rynek - rynek regulowany	GPW w W-wie	Polska	1 265 026	6 153	8 476	0,67
ELBUDOWA PLELTBD00017	Aktywny rynek - rynek regulowany	GPW w W-wie	Polska	28 271	3 224	3 110	0,24
ELEKTROT1 PLELEKT00016	Aktywny rynek - rynek regulowany	GPW w W-wie	Polska	61 816	752	556	0,04
ENERGA PLENERG00022	Aktywny rynek - rynek regulowany	GPW w W-wie	Polska	158 000	2 567	2 517	0,20
ERBUD PLERBUD00012	Aktywny rynek - rynek regulowany	GPW w W-wie	Polska	475 181	7 891	16 151	1,27
FAMUR PLFAMUR00012	Aktywny rynek - rynek regulowany	GPW w W-wie	Polska	872 709	4 418	4 625	0,36
FARMACOL PLFRMCL00066	Aktywny rynek - rynek regulowany	GPW w W-wie	Polska	71 484	2 509	4 844	0,38
FERRO PLFERRO00016	Aktywny rynek - rynek regulowany	GPW w W-wie	Polska	237 448	1 911	2 553	0,20
GETIN PLGSPR000014	Aktywny rynek - rynek regulowany	GPW w W-wie	Polska	4 311 976	11 570	16 256	1,28
GETINOBLE PLGETBK00012	Aktywny rynek - rynek regulowany	GPW w W-wie	Polska	1 224 148	2 035	3 268	0,26
GINOROSI PLGNRSI00015	Aktywny rynek - rynek regulowany	GPW w W-wie	Polska	1 359 371	2 255	3 507	0,28
GPW PLGPW0000017	Aktywny rynek - rynek regulowany	GPW w W-wie	Polska	269 932	10 282	11 202	0,88
GTC PLGTC0000037	Aktywny rynek - rynek regulowany	GPW w W-wie	Polska	521 133	3 736	3 882	0,31
HANDLOWY PLBHH00000012	Aktywny rynek - rynek regulowany	GPW w W-wie	Polska	56 490	6 043	5 931	0,47
HARPER PLHRPHG00023	Aktywny rynek - rynek regulowany	GPW w W-wie	Polska	2 872 473	5 476	12 639	1,00
IMPEL PLIMPEL00011	Aktywny rynek - rynek regulowany	GPW w W-wie	Polska	87 587	2 190	2 730	0,21
IMPEXMET PLIMPXM00019	Aktywny rynek - rynek regulowany	GPW w W-wie	Polska	1 346 921	4 931	4 606	0,36
INSTALKRK PLINSTK00013	Aktywny rynek - rynek regulowany	GPW w W-wie	Polska	90 398	1 467	1 802	0,14

INTERBUD PLINTBD00014	Aktywny rynek - rynek regulowany	GPW w W-wie	Polska	244 645	3 670	421	0,03
INTERCARS PLINTCS00010	Aktywny rynek - rynek regulowany	GPW w W-wie	Polska	12 423	1 058	2 356	0,19
INTERSPORT PLINTSP00038	Aktywny rynek - rynek regulowany	GPW w W-wie	Polska	216 658	968	602	0,05
IPOPEMA PLIPOP00011	Aktywny rynek - rynek regulowany	GPW w W-wie	Polska	1 642 698	11 926	12 616	0,99
JSW PLJSW0000015	Aktywny rynek - rynek regulowany	GPW w W-wie	Polska	176 529	12 459	9 379	0,74
JUTRZENKA PLJTRZN00011	Aktywny rynek - rynek regulowany	GPW w W-wie	Polska	348 172	625	1 229	0,10
KERNEL LU0327357389	Aktywny rynek - rynek regulowany	GPW w W-wie	Luksemburg	284 912	13 958	10 847	0,85
KETY PLKETY000011	Aktywny rynek - rynek regulowany	GPW w W-wie	Polska	10 417	1 459	2 281	0,18
KGHM PLKGHM000017	Aktywny rynek - rynek regulowany	GPW w W-wie	Polska	262 573	37 151	30 984	2,44
KOELNER PLKLNRO00017	Aktywny rynek - rynek regulowany	GPW w W-wie	Polska	513 740	3 420	5 651	0,44
KONSSTALI PLKCCSTL00010	Aktywny rynek - rynek regulowany	GPW w W-wie	Polska	59 320	2 675	1 661	0,13
KOPEX PLKOPEX00018	Aktywny rynek - rynek regulowany	GPW w W-wie	Polska	186 576	1 776	1 970	0,16
KRAKCHEMIA PLKRKCH00019	Aktywny rynek - rynek regulowany	GPW w W-wie	Polska	16 881	115	120	0,01
KRUK PLKRK0000010	Aktywny rynek - rynek regulowany	GPW w W-wie	Polska	186 602	12 823	15 443	1,22
LENTEX PLENTX00010	Aktywny rynek - rynek regulowany	GPW w W-wie	Polska	842 402	4 298	6 116	0,48
LOTOS PLOTOS00025	Aktywny rynek - rynek regulowany	GPW w W-wie	Polska	43 250	1 664	1 533	0,12
LPP PLLPP0000011	Aktywny rynek - rynek regulowany	GPW w W-wie	Polska	1 122	5 933	10 098	0,80
MAGELLAN PLMGLAN00018	Aktywny rynek - rynek regulowany	GPW w W-wie	Polska	136 508	6 530	10 784	0,85
MCI MANAGEMENT PLMCMG00012	Aktywny rynek - rynek regulowany	GPW w W-wie	Polska	2 194 313	13 460	21 109	1,66
MERCOR PLMRCOR00016	Aktywny rynek - rynek regulowany	GPW w W-wie	Polska	583 485	8 404	11 086	0,87
MILKILAND NL0009508712	Aktywny rynek - rynek regulowany	GPW w W-wie	Holandia	72 183	1 714	902	0,07
MILLENNIUM PLBIG0000016	Aktywny rynek - rynek regulowany	GPW w W-wie	Polska	1 831 196	8 679	13 185	1,04
MLP GROUP PLMLPGR00017	Aktywny rynek - rynek regulowany	GPW w W-wie	Polska	222 500	5 340	6 230	0,49
MOSTALZAB PLMSTZB00018	Aktywny rynek - rynek regulowany	GPW w W-wie	Polska	1 505 078	1 663	2 950	0,23
MWTRADE PLMWTRD00013	Aktywny rynek - rynek regulowany	GPW w W-wie	Polska	69 974	729	1 490	0,12
OPEN FINANCE PLOPNFN00010	Aktywny rynek - rynek regulowany	GPW w W-wie	Polska	307 460	4 932	5 227	0,41
ORPHEE CH0197761098	Aktywny rynek - alternatywny system obrotu	NewConnect	Szwajcaria	730 000	5 840	5 986	0,47
ORZBIALY PLORZBL00013	Aktywny rynek - rynek regulowany	GPW w W-wie	Polska	266 357	4 204	4 208	0,33
PANOVA PLPANVA00013	Aktywny rynek - rynek regulowany	GPW w W-wie	Polska	152 529	3 976	2 742	0,22
PEKAO PLPEKAO00016	Aktywny rynek - rynek regulowany	GPW w W-wie	Polska	30 253	5 492	5 430	0,43
PGE PLPGER000010	Aktywny rynek - rynek regulowany	GPW w W-wie	Polska	855 002	13 540	13 919	1,10
PGF PLMEDCS00015	Aktywny rynek - rynek regulowany	GPW w W-wie	Polska	133 335	7 928	13 747	1,08
PGNIG PLPGNIG00014	Aktywny rynek - rynek regulowany	GPW w W-wie	Polska	2 177 825	11 840	11 216	0,88
PKNORLEN PLPKNO000018	Aktywny rynek - rynek regulowany	GPW w W-wie	Polska	599 973	26 096	24 599	1,94
PKOBP PLPKO000016	Aktywny rynek - rynek regulowany	GPW w W-wie	Polska	1 740 446	60 851	68 608	5,40
POLIMEXMS PLMSTSD00019	Aktywny rynek - rynek regulowany	GPW w W-wie	Polska	3 160 000	2 009	411	0,03
POLNORD PLPOLND00019	Aktywny rynek - rynek regulowany	GPW w W-wie	Polska	141 308	3 682	1 215	0,10
PZU PLPZU0000011	Aktywny rynek - rynek regulowany	GPW w W-wie	Polska	149 901	53 681	67 298	5,30
RAFAKO PLRAFAK00018	Aktywny rynek - rynek regulowany	GPW w W-wie	Polska	241 102	1 530	1 543	0,12
RANK PROGRESS PLRNKPR00014	Aktywny rynek - rynek regulowany	GPW w W-wie	Polska	782 001	6 464	4 927	0,39
RONSON NL0006106007	Aktywny rynek - rynek regulowany	GPW w W-wie	Holandia	924 518	925	1 729	0,14
SELENAFM PLSLNA00010	Aktywny rynek - rynek regulowany	GPW w W-wie	Polska	5 775	83	138	0,01
SOLAR PLSLRCP00021	Aktywny rynek - rynek regulowany	GPW w W-wie	Polska	673 984	7 918	2 150	0,17
SWISSMED PLSWMED00013	Aktywny rynek - rynek regulowany	GPW w W-wie	Polska	15 262	28	7	0,00
SYGNITY PLCMPLD00016	Aktywny rynek - rynek regulowany	GPW w W-wie	Polska	245 190	4 821	4 872	0,38
SYNTHOS PLDWORY00019	Aktywny rynek - rynek regulowany	GPW w W-wie	Polska	1 658 618	8 018	9 073	0,71
TAURON PLTAURN00011	Aktywny rynek - rynek regulowany	GPW w W-wie	Polska	896 708	4 070	3 919	0,31
TELL PLTELL000023	Aktywny rynek - rynek regulowany	GPW w W-wie	Polska	271 240	2 877	3 526	0,28
TPSA PLTLKPL00017	Aktywny rynek - rynek regulowany	GPW w W-wie	Polska	458 360	3 100	4 492	0,35
TRAKCJA PLTRKPL00014	Aktywny rynek - rynek regulowany	GPW w W-wie	Polska	2 826 541	1 548	3 646	0,29
ULMA PLBAUMA00017	Aktywny rynek - rynek regulowany	GPW w W-wie	Polska	1 000	97	97	0,01
ZEPAK PLZEPAK00012	Aktywny rynek - rynek regulowany	GPW w W-wie	Polska	71 348	1 875	1 785	0,14
AKBANK TRAAKBK91N6	Aktywny rynek - rynek regulowany	Borsa Istanbul	Turcja	421 847	5 498	3 991	0,31
BANK ASYA TREAYKB00014	Aktywny rynek - rynek regulowany	Borsa Istanbul	Turcja	382 700	1 131	784	0,06
HALKBANK TRETHAL00019	Aktywny rynek - rynek regulowany	Borsa Istanbul	Turcja	436 211	12 158	7 485	0,59
PODSUMOWANIE	Aktywny rynek - rynek regulowany			85 960 580	853 290	1 001 720	78,86
PODSUMOWANIE	Aktywny rynek - alternatywny system obrotu			730 000	5 840	5 986	0,47
PODSUMOWANIE				86 690 580	859 130	1 007 706	79,33

Kwity depozytowe	Rodzaj rynku	Nazwa rynku	Kraj siedziby emitenta	Liczba	Wartość wg ceny nabycia	Wartość wg wyceny na dzień bilansowy	Udział w aktywach
				szt	tys zł	tys zł	%
AVANGARD GDR US05349V2097	Aktywny rynek - rynek regulowany	London Stock Exchange	Cypr	52 484	1 948	1 857	0,14
SBERBANK - ADR US80585Y3080	Aktywny rynek - rynek regulowany	London Stock Exchange	Rosja	371 300	14 151	14 069	1,11
PODSUMOWANIE		Aktywny rynek - rynek regulowany		423 784	16 099	15 926	1,25

Prawa do akcji	Rodzaj rynku	Nazwa rynku	Kraj siedziby emitenta	Liczba	Wartość wg ceny nabycia	Wartość wg wyceny na dzień bilansowy	Udział w aktywach
				szt	tys zł	tys zł	%
ALIOR BANK PDA PLALIOR00078	Aktywny rynek - rynek regulowany	GPW w W-wie	Polska	175 511	12 834	14 199	1,12
PODSUMOWANIE		Aktywny rynek - rynek regulowany		175 511	12 834	14 199	1,12

Prawa poboru	Rodzaj rynku	Nazwa rynku	Kraj siedziby emitenta	Liczba	Wartość wg ceny nabycia	Wartość wg wyceny na dzień bilansowy	Udział w aktywach
				szt	tys zł	tys zł	%
POLNORD - JPP PLPOLND00118	Aktywny rynek - rynek regulowany	GPW w W-wie	Polska	141 308	0	78	0,01
PODSUMOWANIE		Aktywny rynek - rynek regulowany		141 308	0	78	0,01

3) Tabele dodatkowe

GWARANTOWANE SKŁADNIKI LOKAT

Nie dotyczy.

GRUPY KAPITAŁOWE, O KTÓRYCH MOWA W ART. 98 USTAWY

	Wartość na 31.12.2013	
	w tys. zł	%
Grupa Getin Noble Bank	24 751	1,95


SKŁADNIKI LOKAT NABYTE OD PODMIOTÓW, O KTÓRYCH MOWA W ART.107 USTAWY

Nie dotyczy.

PAPIERY WARTOŚCIOWE EMITOWANE PRZEZ MIĘDZYNARODOWE INSTYTUCJE FINANSOWE, KTÓRYCH CZŁONKIEM JEST RP LUB PRZYNAJMNIEJ JEDNO Z PAŃSTW NALEŻĄCYCH DO OECD

Nie dotyczy.

Główny Księgowy Funduszy



Piotr Pińska

Warszawa, 20 lutego 2014 r.

2. BILANS


sporządzony na dzień 31.12.2013 - w tysiącach złotych

	31.12.2013	31.12.2012
I Aktywa	1 270 249	523 970
1. Środki pieniężne i ich ekwiwalenty	109 195	27 799
2. Należności	6 139	11 006
3. Transakcje przy zobowiązaniu się drugiej strony do odkupu	117 006	15 422
4. Składniki lokat notowane na aktywnym rynku, w tym:	1 037 909	469 648
dłużne papiery wartościowe	0	0
5. Składniki lokat nienotowane na aktywnym rynku, w tym:	0	95
dłużne papiery wartościowe	0	0
6. Nieruchomości	0	0
7. Pozostałe aktywa	0	0
II Zobowiązania	19 787	13 687
1. Zobowiązania własne subfunduszy	19 787	13 687
2. zobowiązania proporcjonalne subfunduszy	0	0
III Aktywa netto (I-II)	1 250 462	510 283
IV Kapitał funduszu	1 067 282	477 734
1. Kapitał wpłacony	3 042 252	1 594 952
2. Kapitał wypłacony (wielkość ujemna)	-1 974 970	-1 117 218
V Dochody zatrzymane	33 334	466
1. Zakumulowane, nierozdysponowane przychody z lokat netto	-24 026	-14 689
2. Zakumulowany, nierozdysponowany zrealizowany zysk(strata) ze zbycia lokat	57 360	15 155
VI Wzrost (spadek) wartości lokat w odniesieniu do ceny nabycia	149 846	32 083
VII Kapitał funduszu i zakumulowany wynik z operacji (IV+V+/-VI)	1 250 462	510 283
Liczba jednostek uczestnictwa (w szt.) kategorii A	7 118 367,317737	3 484 327,064506
Wartość aktywów netto na jednostkę uczestnictwa kategorii A (w zł)	175,67	146,45

Niniejszy bilans należy analizować łącznie z wprowadzeniem, notami objaśniającymi oraz informacją dodatkową, które stanowią integralną część sprawozdania finansowego.

Warszawa, 20 lutego 2014 r.

Główny Księgowy Funduszy



Piotr Pluska

3. RACHUNEK WYNIKU Z OPERACJI

sporządzony za okres 01.01.2013 - 31.12.2013 - w tysiącach złotych

		01.01.2013 - 31.12.2013	01.01.2012 - 31.12.2012
I	Przychody z lokat	28 311	13 332
	1. Dywidendy i inne udziały w zyskach	22 961	9 842
	2. Przychody odsetkowe	3 554	2 474
	3. Przychody związane z posiadaniem nieruchomości	0	0
	4. Dodatnie saldo różnic kursowych	1 793	1 016
	5. Pozostałe	3	0
II	Koszty funduszu	37 648	15 409
	1. Wynagrodzenie dla towarzystwa	34 973	13 895
	2. Wynagrodzenia dla podmiotów prowadzących dystrybucję	0	0
	3. Opłaty dla depozytariusza	165	80
	4. Opłaty związane z prowadzeniem rejestru aktywów funduszu	244	107
	5. Opłaty za zezwolenia oraz rejestracyjne	0	0
	6. Usługi w zakresie rachunkowości	229	170
	7. Usługi w zakresie zarządzania aktywami funduszu	0	0
	8. Usługi prawne	0	0
	9. Usługi wydawnicze, w tym poligraficzne	0	0
	10. Koszty odsetkowe	10	0
	11. Koszty związane z posiadaniem nieruchomości	0	0
	12. Ujemne saldo różnic kursowych	1 889	1 144
	13. Pozostałe	138	13
III	Koszty pokrywane przez towarzystwo	0	0
IV	Koszty funduszu netto (II-III)	37 648	15 409
V	Przychody z lokat netto (I-IV)	-9 337	-2 077
VI	Zrealizowany i niezrealizowany zysk/strata	159 968	79 633
	1. Zrealizowany zysk (strata) ze zbycia lokat, w tym:	42 205	2 658
	z tytułu różnic kursowych	-848	-605
	2. Wzrost (spadek) niezrealizowanego zysku (straty) z wyceny lokat, w tym:	117 763	76 975
	z tytułu różnic kursowych	-4 819	-1 525
VII	Wynik z operacji (V+VI)	150 631	77 556
Wynik z operacji przypadający na jednostkę uczestnictwa kategorii A (w zł)		21,16	22,26

Niniejszy rachunek wyniku z operacji należy analizować łącznie z wprowadzeniem, notami objaśniającymi oraz informacją dodatkową, które stanowią integralną część sprawozdania finansowego.

Główny Księgowy Funduszy



Piotr Pluska

Warszawa, 20 lutego 2014 r.

4. ZESTAWIENIE ZMIAN W AKTYWACH NETTO

sporządzone za okres 01.01.2013 - 31.12.2013 - w tysiącach złotych

	01.01.2013 - 31.12.2013	01.01.2012 - 31.12.2012
I. Zmiana Wartości Aktywów Netto		
1. Wartość aktywów netto na koniec poprzedniego okresu sprawozdawczego	510 283	215 625
2. Wynik z operacji za okres sprawozdawczy (razem), w tym:	150 631	77 556
a) przychody z lokat netto,	-9 337	-2 077
b) zrealizowany zysk (strata) ze zbycia lokat,	42 205	2 658
c) wzrost (spadek) niezrealizowanego zysku (straty) z wyceny lokat	117 763	76 975
3. Zmiana w aktywach netto z tytułu wyniku z operacji	150 631	77 556
4. Dystrybucja dochodów (przychodów) funduszu (razem)	0	0
a) z przychodów z lokat netto,	0	0
b) ze zrealizowanego zysku ze zbycia lokat	0	0
c) z przychodów ze zbycia lokat	0	0
5. Zmiany w kapitale w okresie sprawozdawczym (razem), w tym:	589 548	217 102
a) zmiana kapitału wpłaconego (powiększenie kapitału z tytułu zbytych j.u.)	1 447 300	581 366
b) zmiana kapitału wypłaconego (zmniejszenie kapitału z tytułu odkupionych j.u.)	857 752	364 264
6. Łączna zmiana aktywów netto w okresie sprawozdawczym (3-4+5)	740 179	294 658
7. Wartość aktywów netto na koniec okresu sprawozdawczego	1 250 462	510 283
8. Średnia wartość aktywów netto w okresie sprawozdawczym	870 095	360 202
II. Zmiana liczby jednostek uczestnictwa kategorii A		
1. Zmiana liczby jednostek uczestnictwa w okresie sprawozdawczym, w tym:	3 634 040,253231	1 596 084,932253
a) liczba zbytych jednostek uczestnictwa	8 862 736,956123	4 409 190,272569
b) liczba odkupionych jednostek uczestnictwa	5 228 696,702892	2 813 105,340316
c) saldo zmian liczby jednostek uczestnictwa	3 634 040,253231	1 596 084,932253
2. Liczba jednostek uczestnictwa narastająco od początku działalności funduszu, w tym:	7 118 367,317737	3 484 327,064506
a) liczba zbytych jednostek uczestnictwa	21 072 113,772545	12 209 376,816422
b) liczba odkupionych jednostek uczestnictwa	13 953 746,454808	8 725 049,751916
c) saldo zmian liczby jednostek uczestnictwa	7 118 367,317737	3 484 327,064506
3. Przewidywana liczba jednostek uczestnictwa *)	-	-
III. Zmiana wartości aktywów netto na jednostkę uczestnictwa kategorii A		
1. Wartość aktywów netto na jednostkę uczestnictwa na koniec poprzedniego okresu sprawozdawczego	146,45	114,19
2. Wartość aktywów netto na jednostkę uczestnictwa na koniec okresu sprawozdawczego	175,67	146,45
3. Procentowa zmiana wartości aktywów netto na jednostkę uczestnictwa w okresie sprawozdawczym	19,95%	28,25%
4. Minimalna wartość aktywów netto na jednostkę uczestnictwa w dniu	142,80 2013-04-23	113,95 2012-01-09
5. Maksymalna wartość aktywów netto na jednostkę uczestnictwa w dniu	184,28 2013-11-25	147,02 2012-12-19
6. Wartość aktywów netto na jednostkę uczestnictwa według ostatniej wyceny w okresie sprawozdawczym w dniu	175,67 2013-12-31	146,45 2012-12-31
IV. Procentowy udział kosztów funduszu w średniej wartości aktywów netto, w tym:		
1. Procentowy udział wynagrodzenia dla towarzystwa	4,33%	4,28%
2. Procentowy udział wynagrodzenia dla podmiotów prowadzących dystrybucję	4,02%	3,86%
3. Procentowy udział opłat dla depozytariusza	-	-
4. Procentowy udział opłat związanych z prowadzeniem rejestru aktywów funduszu	0,02%	0,02%
5. Procentowy udział opłat za usługi w zakresie rachunkowości	0,03%	0,03%
6. Procentowy udział opłat za usługi w zakresie zarządzania aktywami funduszu	0,03%	0,05%
	-	-

*) Z uwagi na różnorodność czynników mających wpływ na decyzje inwestycyjne uczestników Zarząd TFI nie jest w stanie oszacować ilości nabytych i umorzonych jedn. uczest. w przyszłości.

Niniejsze zestawienie zmian w aktywach netto należy analizować łącznie z wprowadzeniem, notami objaśniającymi oraz informacją dodatkową, które stanowią integralną część sprawozdania finansowego.

Główny Księgowy Funduszy

Piotr Pluska

Warszawa, 20 lutego 2014 r.

5. NOTY OBJAŚNIAJĄCE

NOTA 1

Polityka rachunkowości Funduszu

Zasady rachunkowości Funduszu zostały ustalone w oparciu o:

Ustawę z dnia 29.09.1994 r. o rachunkowości (Dz.U. z 2013 r., poz. 330, z późn. zm.)

Ustawę z dnia 27.05.2004 r. o funduszach inwestycyjnych (Dz.U. nr 146 poz.1546 z późn. zm.)

Rozporządzenie Ministra Finansów z dnia 24.12.2007 r. w sprawie szczególnych zasad rachunkowości funduszy inwestycyjnych (Dz.U. nr 249 poz.1859) zwane dalej Rozporządzeniem. Subfundusz stosuje zasady rachunkowości ustalone dla Funduszu.

A. UJAWNIANIE I PREZENTACJA INFORMACJI W SPRAWOZDANIU FINANSOWYM

Sprawozdanie finansowe zostało sporządzone w języku polskim i w walucie polskiej.

Informacje zawarte w sprawozdaniu finansowym wykazane są w tysiącach złotych chyba, że zaznaczono inaczej. Jeżeli charakter i istotność danej pozycji wymaga innej dokładności - fakt ten odnotowany jest w notach objaśniających albo informacji dodatkowej. W przypadku braku odmiennych objaśnień, udział procentowy obliczany jest w stosunku do aktywów brutto Subfunduszu.

Na dzień bilansowy ustalono wynik finansowy z operacji Subfunduszu, obejmujący:

- 1) przychody z lokat netto - stanowiące różnicę pomiędzy przychodami z lokat a kosztami Subfunduszu netto;
- 2) zrealizowany zysk (stratę) ze zbycia lokat i wzrost (spadek) niezrealizowanego zysku (straty) z wyceny lokat.

Na dzień bilansowy przyjęto metody wyceny stosowane w dniu wyceny.

Sprawozdanie finansowe zawiera: wprowadzenie, zestawienie lokat, bilans, rachunek wyniku z operacji, zestawienie zmian w aktywach netto, noty objaśniające i informację dodatkową. Sprawozdanie obejmuje okres od 01.01.2013 roku do 31.12.2013 roku.

B. UJMOWANIE W KSIĘGACH RACHUNKOWYCH OPERACJI DOTYCZĄCYCH SUBFUNDUSZU

Księgi rachunkowe prowadzone są oddzielnie dla każdego Subfunduszu.

- 1 Operacje dotyczące Subfunduszu ujmują się w księgach rachunkowych w okresie, którego dotyczą.
- 2 Składniki lokat nabyte lub zbyte przez Fundusz na rzecz jednego z Subfunduszy ujmują się w księgach rachunkowych Subfunduszu wskazanego w złożonym zleceniu albo w zawartej umowie. Natomiast składniki lokat nabyte lub zbyte przez Fundusz na rzecz kilku Subfunduszy na podstawie jednego zlecenia lub jednej umowy ujmują się w księgach rachunkowych każdego z Subfunduszy na rzecz których zostało złożone zlecenie albo zawarta umowa, w liczbie wskazanej dla danego Subfunduszu odpowiednio w zleceniu albo umowie.
- 3 Nabyte składniki lokat ujmują się w księgach rachunkowych według ceny nabycia.
- 4 Składniki lokat nabyte nieodpłatnie posiadają cenę nabycia równą zero.
- 5 Składniki lokat otrzymane w zamian za inne składniki mają cenę nabycia wynikającą z ceny nabycia tych składników lokat, w zamian za które zostały otrzymane, skorygowaną o ewentualne dopłaty lub otrzymane przychody pieniężne.
- 6 Zmianę wartości nominalnej nabytych akcji, nie powodującą zmiany wysokości kapitału zakładowego emitenta, ujmują się w ewidencji analitycznej, w której dokonuje się zmiany liczby posiadanych akcji oraz jednostkowej ceny nabycia.
- 7 Zysk lub stratę ze zbycia lokat wylicza się metodą "najdroższe sprzedaje się jako pierwsze", a w przypadku składników wycenianych w wysokości skorygowanej ceny nabycia – oszacowanej przy zastosowaniu efektywnej stopy procentowej, najwyższej bieżącej wartości księgowej (nie stosuje się do składników lokat będących przedmiotem transakcji, o których mowa w części C niniejszej noty, pkt IV, ust. 1-2 i 4-5)
- 8 Zysk lub stratę ze zbycia walut wylicza się zgodnie z pkt. 7.
- 9 W przypadku gdy jednego dnia dokonane są transakcje zbycia i nabycia danego składnika lokat, w pierwszej kolejności ujmują się nabycie składnika.
- 10 Należną dywidendę z akcji/prawo poboru akcji notowanych na rynku aktywnym ujmują się w księgach rachunkowych w dniu, w którym na potrzeby wyceny danych akcji wykorzystany jest po raz pierwszy kurs nieuwzględniający wartości tego prawa.
- 11 Prawo poboru akcji nienotowanych na rynku aktywnym oraz prawo do otrzymania dywidendy od akcji nienotowanych na rynku aktywnym ujmują się w księgach rachunkowych w dniu następnym po dniu ustalenia tych praw.
- 12 Niewykonane prawo poboru akcji uznaje się za zbyte, według wartości równej zero, w dniu następnym po wygaśnięciu tego prawa.
- 13 Niezrealizowany zysk/strata z wyceny lokat wpływa na wzrost/spadek wyniku z operacji.
- 14 Nabycie/zbycie składników lokat przez Subfundusz ujmują się w księgach rachunkowych w dacie zawarcia umowy/transakcji.
- 15 Składniki lokat nabyte/zbyte, dla których brak jest potwierdzenia zawarcia transakcji, uwzględnia się w najbliższej wycenie aktywów Subfunduszu i ustaleniu jego zobowiązań.
- 16 Operacje dotyczące Subfunduszu ujmują się w walucie, w której są wyrażone, a także w walucie polskiej po przeliczeniu wg średniego kursu NBP ustalonego dla danej waluty na dzień ujęcia tych operacji w księgach Subfunduszu. Jeżeli operacje dot. Subfunduszu są wyrażone w walutach, dla których NBP nie ustala kursu – ich wartość określa się w relacji do kursu euro.
- 17 Środki w walucie nabyte przez Subfundusz w celu rozliczenia transakcji kupna papierów wartościowych denominowanych w walucie obcej nie stanowią lokat Subfunduszu a ich ujęcie w księgach następuje w dacie rozliczenia transakcji nabycia waluty.
- 18 Zobowiązania i należności Subfunduszu wynikające z zawartych transakcji kupna lub sprzedaży waluty w związku z rozliczeniami walutowymi kupna lub sprzedaży papierów wartościowych wycenia się od dnia zawarcia transakcji (forward walutowy) według średniego kursu NBP dla danej waluty.
- 19 Przychody z lokat Subfunduszu obejmują w szczególności:
 - a) dywidendy i inne udziały w zyskach,
 - b) przychody odsetkowe (przychody odsetkowe od dłużnych papierów wartościowych, wycenianych w wartości godziwej, nalicza się zgodnie z zasadami ustalonymi przez emitenta; przychody odsetkowe od lokat bankowych nalicza się przy zastosowaniu efektywnej stopy procentowej)
 - c) dodatnie saldo różnic kursowych powstałe w wyniku wyceny środków pieniężnych, należności oraz zobowiązań w walutach obcych
- 20 Koszty Subfunduszu obejmują w szczególności:
 - a) wynagrodzenie Towarzystwa za zarządzanie subfunduszem
 - b) koszty odsetkowe (koszty odsetkowe z tyt. kredytów i pożyczek zaciągniętych przez Subfundusz rozlicza się w czasie przy zastosowaniu efektywnej stopy procentowej)
 - c) ujemne saldo różnic kursowych powstałe w związku z wyceną środków pieniężnych, należności oraz zobowiązań w walutach obcych
- 21 Odsetki naliczone oraz należne od środków pieniężnych na rachunkach bankowych oraz lokat terminowych powiększają wartość aktywów Subfunduszu w dniu wyceny.
- 22

W każdym dniu wyceny tworzy się rezerwę na przewidywane wydatki. Płatności z tytułu kosztów operacyjnych zmniejszają uprzednio utworzoną rezerwę. Limitowane koszty operacyjne są ujmowane w wysokości nie przekraczającej maksymalnego limitu rezerw. Rezerwa naliczana jest każdego dnia wyceny od wartości aktywów netto z poprzedniego dnia wyceny lub od innej podstawy będącej zmienną wpływającą na poziom ponoszonych kosztów.

- 23 W każdym dniu wyceny tworzy się rezerwę na część stałą i zmienną wynagrodzenia Towarzystwa. Rezerwa na część stałą wynagrodzenia za zarządzanie obliczana jest w wysokości nie wyższej niż 3.3% w skali roku od wartości aktywów netto z poprzedniego dnia wyceny. Rezerwa na część zmienną wynagrodzenia za zarządzanie obliczana jest w wysokości nie wyższej niż 20% wzrostu wartości aktywów netto Subfunduszu na jednostkę uczestnictwa ponad stopę odniesienia równą zmianie wartości indeksu WIG i nie wyższej niż 0,5% wartości aktywów netto Subfunduszu na jednostkę uczestnictwa. Rezerwa naliczana jest od wartości aktywów netto Subfunduszu na jednostkę uczestnictwa z bieżącego dnia wyceny po uwzględnieniu rezerwy na część stałą wynagrodzenia i przed uwzględnieniem rezerwy na część zmienną wynagrodzenia.
- 24 Towarzystwo pobiera opłatę dystrybucyjną, opłatę wyrównawczą oraz opłatę umorzeniową w wysokości zgodnej ze Statutem. Opłaty te stanowią zobowiązanie wobec Towarzystwa – nie są ujmowane w przychodach i kosztach.
- 25 Koszty związane bezpośrednio z funkcjonowaniem Subfunduszu pokrywane są w całości z aktywów Subfunduszu. Jeżeli koszty obciążają Fundusz w całości - partycypację danego Subfunduszu w tych kosztach oblicza się na podstawie stosunku Wartości Aktywów Netto (WAN) Subfunduszu do WAN Funduszu na Dzień Wyceny poprzedzający dzień ujęcia zobowiązania w księgach rachunkowych Funduszu. W przypadku gdy Fundusz zawiera umowę zbycia/nabycia składników lokat dotyczącą więcej niż jednego Subfunduszu, to koszty takiej transakcji obciążają ten Subfundusz proporcjonalnie do udziału wartości transakcji danego Subfunduszu w wartości transakcji ogółem.
- 26 Dniem wprowadzenia do ksiąg zmiany kapitału wpłaconego lub wypłaconego jest dzień ujęcia zbycia lub odkupienia jednostek uczestnictwa w odpowiednim subrejestrze (z tym, że na potrzeby określenia wartości aktywów netto na jednostkę uczestnictwa w określonym dniu wyceny nie uwzględnia się zmian w kapitale wpłaconym i wypłaconym wynikających z zapisów w subrejestrze uczestników Subfunduszu w dniu wyceny).
- 27 Wszystkie zobowiązania związane z nabywaniem i umarzaniem jednostek uczestnictwa wyrażane są w kwocie wymagającej zapłaty.
- 28 Jednostki uczestnictwa podlegają odkupieniu w kolejności określonej, metodą FIFO, co oznacza, że jako pierwsze odkupowane są jednostki zapisane wg najwyższej ceny w danym rejestrze uczestnika.

C. METODY WYCENY AKTYWÓW

I. Wycena aktywów Funduszu, ustalenie zobowiązań i wyniku z operacji

Dniem Wyceny jest dzień, na który przypada zwyczajna sesja na Gieldzie Papierów Wartościowych w Warszawie, nazywanej dalej GPW.

W Dniu Wyceny oraz na dzień sporządzenia sprawozdania finansowego Fundusz dokonuje wyceny Aktywów Funduszu oraz wyceny Aktywów Subfunduszu, ustalenia wartości zobowiązań Funduszu oraz zobowiązań Funduszu związanych z funkcjonowaniem Subfunduszu, ustalenia Wartości Aktywów Netto Funduszu oraz ustalenia Wartości Aktywów Netto Subfunduszu, ustalenia Wartości Aktywów Netto Subfunduszu na Jednostkę Uczestnictwa, a także ustalenia ceny zbycia i odkupienia Jednostek Uczestnictwa Subfunduszu.

Wartość Aktywów Funduszu stanowi suma Wartości Aktywów Subfunduszu i Wartości Aktywów innych Subfunduszy. Wartość Aktywów Netto Funduszu stanowi suma Wartości Aktywów Netto Subfunduszu i Wartości Aktywów Netto innych Subfunduszy.

Aktywa Subfunduszu wycenia się, a zobowiązania ustala się według wiarygodnie oszacowanej wartości godziwej z zastrzeżeniem pkt III, ust.2, ppkt 1 oraz pkt IV, ust. 1-2, 4 i 5.

II. Wycena składników lokat notowanych na aktywnym rynku

1. Zgodnie z postanowieniami niniejszego punktu wyceniane są następujące składniki lokat notowanych na aktywnym rynku:

- 1) akcje,
- 2) warranty subskrypcyjne,
- 3) prawa do akcji,
- 4) prawa poboru,
- 5) kwity depozytowe,
- 6) instrumenty pochodne,
- 6) listy zastawne,
- 7) dłużne papiery wartościowe, w tym obligacje zamienne
- 9) certyfikaty inwestycyjne,
- 10) tytuły uczestnictwa emitowane przez fundusze zagraniczne lub instytucje wspólnego inwestowania mające siedzibę za granicą,
- 11) instrumenty rynku pieniężnego.
- 12) inne papiery wartościowe inkorporujące prawa majątkowe odpowiadające prawom wynikającym z akcji,
- 13) inne papiery wartościowe inkorporujące prawa majątkowe odpowiadające prawom wynikającym z zaciągnięcia długu.

2.

Wartość godziwą składników lokat wymienionych w ust. 1 notowanych na aktywnym rynku, jeżeli Dzień Wyceny jest zwykłym dniem dokonywania transakcji na danym rynku, wyznacza się według ostatniego dostępnego w momencie dokonywania wyceny kursu ustalonego na aktywnym rynku w Dniu Wyceny:

- 1) w przypadku składników lokat notowanych w systemie notowań ciągłych, na których wyznaczany jest kurs zamknięcia – w oparciu o kurs zamknięcia, a jeżeli o godzinie 23:00 czasu polskiego na danym rynku nie będzie dostępny kurs zamknięcia – w oparciu o ostatni kurs dostępny o godzinie 23:00 czasu polskiego,
- 2) w przypadku składników lokat notowanych w systemie notowań ciągłych bez odrębnego wyznaczania kursu zamknięcia – w oparciu o ostatni kurs transakcyjny na danym rynku dostępny o godzinie 23:00 czasu polskiego,
- 3) w przypadku składników lokat notowanych w systemie notowań jednolitych – w oparciu o ostatni kurs ustalony w systemie kursu jednolitego, a jeżeli o godzinie 23:00 czasu polskiego na danym rynku nie będzie dostępny kurs ustalony w systemie kursu jednolitego – w oparciu o ostatni kurs dostępny o godzinie 23:00 czasu polskiego.
- 4) jeżeli na rynku głównym nie zawarto żadnych transakcji na danym składniku lokat lub wolumen obrotów na danym składniku lokat jest znacząco niski, kursem wyceny jest kurs ustalony zgodnie z zasadami określonymi w pkt. 3

3. W przypadkach, o których mowa w ust. 2 pkt 4 stosuje się poniższe metody wyznaczania wartości godziwej:

- 1) przyjmuje się wartość wyznaczoną zgodnie z ust. 2 pkt. 1 - 3 na innym aktywnym rynku,
- 2) jeżeli niedostępne są wartości wyznaczone zgodnie z pkt 1, lub wolumen obrotów na danym składniku lokat jest znacząco niski, a na aktywnym rynku głównym organizowana jest sesja fixingowa, to do wyceny przyjmuje się wartość wyznaczoną w oparciu o kurs fixingowy,

3) jeżeli niemożliwa jest wycena w oparciu o metodę określoną w pkt 1 lub 2, to do wyceny przyjmuje się kurs ustalony zgodnie z ust. 2 pkt. 1 - 4 w poprzednim Dniu Wyceny, z zastrzeżeniem ust. 5, przy czym niniejsza metoda może być stosowana przez okres nie dłuższy niż 20 kolejnych Dni Wyceny.

4.

W przypadku, jeżeli Dzień Wyceny nie jest zwykłym dniem dokonywania transakcji na danym rynku, wartość godziwą składników lokat wymienionych w ust. 1 wyznacza się według ostatniego dostępnego w momencie dokonywania wyceny kursu ustalonego zgodnie z ust. 2 pkt. 1 - 4 w poprzednim Dniu Wyceny, z zastrzeżeniem ust. 5, przy czym niniejsza metoda może być stosowana przez okres nie dłuższy niż 20 kolejnych Dni Wyceny.

- 5.
- W przypadku wystąpienia szczególnych zdarzeń lub pojawienia się istotnych komunikatów związanych z sytuacją emitenta (bankructwo, zawieszenie notowań, itp.) mogących mieć wpływ na wycenę składników lokat, wartość składnika lokat wynikającą z oszacowania na podstawie ostatniego dostępnego kursu koryguje się w celu uzyskania wiarygodnie oszacowanej wartości godziwej, w ten sposób, że przyjmuje się wartość ustaloną zgodnie z poniższymi zasadami:
- 1) przyjmuje się wartość oszacowaną na podstawie danych dostępnych w serwisie Reuters Pricing Service, a jeżeli dane te nie są dostępne – to do wyceny stosuje się wartość oszacowaną przez Bloomberg Generic (w pierwszej kolejności) lub Bloomberg Valuation Service BVAL (w drugiej kolejności), stosuje się wartość oszacowaną przez Bloomberg Generic (w pierwszej kolejności) lub Bloomberg Valuation Service BVAL (w drugiej kolejności);
 - 2) przyjmuje się wartość oszacowaną według właściwego modelu wyceny składnika lokat, na podstawie danych wejściowych pochodzących z aktywnego rynku;
 - 3) jeżeli niemożliwe jest oszacowanie wartości składnika lokat według powyższych metod, wartość tego składnika określa się na podstawie publicznie ogłoszonej na aktywnym rynku ceny nieróżniącego się istotnie składnika, w szczególności o podobnej konstrukcji prawnej i celu ekonomicznym;
 - 4) jeżeli niemożliwe jest zastosowanie metody określonej w pkt. 5.3, przyjmuje się ostatnią dostępną wartość składnika lokat, skorygowaną o wartość adekwatną do bieżącej sytuacji emitenta, ustaloną przez Towarzystwo na podstawie profesjonalnego osądu z wykorzystaniem posiadanych informacji oraz najlepszej wiedzy i wiary.
6. W przypadku składników lokat będących przedmiotem obrotu na więcej niż jednym aktywnym rynku, wartością godziwą jest kurs ustalony na rynku głównym, ustalonym zgodnie z poniższymi zasadami:
- 1) wyboru rynku głównego dokonuje się na koniec każdego kolejnego miesiąca kalendarzowego;
 - 2) kryterium wyboru rynku głównego jest skumulowany wolumen obrotu na danym składniku lokat w okresie ostatniego pełnego miesiąca kalendarzowego;
 - 3) w przypadku gdy składnik lokat notowany jest jednocześnie na aktywnym rynku na terytorium Rzeczypospolitej Polskiej i za granicą kryterium wyboru rynku głównego jest możliwość dokonania przez Fundusz transakcji na danym rynku;
 - 4) w przypadku, gdy papier wartościowy nowej emisji jest wprowadzony do obrotu w momencie, który nie pozwala na dokonanie porównania w pełnym okresie wskazanym w pkt. 2) to ustalenie rynku głównego następuje:
 - a) poprzez porównanie obrotów z poszczególnych rynków od dnia rozpoczęcia notowań do końca okresu porównawczego lub,
 - b) w przypadku, gdy rozpoczyna się obrót papierem wartościowym, wybór rynku dokonywany jest poprzez porównanie obrotów na poszczególnych rynkach z dnia pierwszego notowania.

III. Wycena składników lokat nienotowanych na aktywnym rynku

1. Zgodnie z postanowieniami niniejszego punktu wyceniane są następujące składniki lokat nienotowanych na aktywnym rynku:

- 1) akcje,
- 2) warranty subskrypcyjne,
- 3) prawa do akcji,
- 4) prawa poboru,
- 5) kwity depozytowe,
- 6) instrumenty pochodne,
- 7) listy zastawne,
- 8) dłużne papiery wartościowe, w tym obligacje zamienne
- 9) jednostki uczestnictwa,
- 10) certyfikaty inwestycyjne,
- 11) tytuły uczestnictwa emitowane przez fundusze zagraniczne lub instytucje wspólnego inwestowania mające siedzibę za granicą,
- 12) depozyty,
- 13) waluty nie będące depozytami,
- 14) instrumenty rynku pieniężnego.
- 15) inne papiery wartościowe inkorporujące prawa majątkowe odpowiadające prawom wynikającym z akcji,
- 16) inne papiery wartościowe inkorporujące prawa majątkowe odpowiadające prawom wynikającym z zaciągnięcia długu.

2. Wartość składników lokat wymienionych w ust. 1 nienotowanych na aktywnym rynku wyznacza się, z zastrzeżeniem pkt IV ust. 4 i 5, w następujący sposób:

- 1) W przypadku dłużnych papierów wartościowych, listów zastawnych, instrumentów rynku pieniężnego będących papierami wartościowymi oraz innych papierów wartościowych inkorporujących prawa majątkowe odpowiadające prawom wynikającym z zaciągnięcia długu – według skorygowanej ceny nabycia, oszacowanej przy zastosowaniu efektywnej stopy procentowej z uwzględnieniem potencjalnych odpisów z tytułu trwałej utraty wartości, jeżeli ich utworzenie okaże się konieczne, przy czym skutek wyceny zalicza się odpowiednio do przychodów odsetkowych lub kosztów odsetkowych.
- 2) dłużne papiery wartościowe zawierające wbudowane instrumenty pochodne:
 - a) w przypadku, gdy wbudowane instrumenty pochodne są ściśle powiązane z wycenianym papierem dłużnym to wartość całego instrumentu finansowego będzie wyznaczana przy zastosowaniu odpowiedniego dla danego instrumentu finansowego modelu wyceny uwzględniając w swojej konstrukcji modele wyceny poszczególnych wbudowanych instrumentów pochodnych, zgodnie z pkt V,
 - b) w przypadku, gdy wbudowane instrumenty pochodne nie są ściśle powiązane z wycenianym papierem dłużnym, wówczas wartość wycenianego instrumentu finansowego będzie stanowić sumę wartości dłużnego papieru wartościowego (bez wbudowanych instrumentów pochodnych) wyznaczonej przy uwzględnieniu efektywnej stopy procentowej oraz wartości wbudowanych instrumentów pochodnych wyznaczonych w oparciu o modele właściwe dla poszczególnych instrumentów pochodnych zgodnie z pkt V, z tym że jeżeli jednak wartość godziwa wydzielnego instrumentu pochodnego nie może być wiarygodnie określona to taki instrument wycenia się według metody określonej w punkcie a);
- 3) w przypadku pozostałych składników lokat – według wartości godziwej spełniającej warunki wiarygodności, wyznaczonej zgodnie z pkt V.

IV. Szczególne metody wyceny składników lokat

- 1) Papiery wartościowe nabyte przy zobowiązaniu się drugiej strony do odkupu wycenia się, począwszy od dnia zawarcia umowy kupna metodą skorygowanej ceny nabycia, oszacowanej przy zastosowaniu efektywnej stopy procentowej, z uwzględnieniem potencjalnych odpisów z tytułu trwałej utraty wartości, jeżeli ich utworzenie okaże się konieczne.
- 2) Zobowiązania z tytułu zbycia papierów wartościowych, przy zobowiązaniu się Funduszu do odkupu, wycenia się, począwszy od dnia zawarcia umowy sprzedaży, metodą korekty różnicy pomiędzy ceną odkupu a ceną sprzedaży, przy zastosowaniu efektywnej stopy procentowej.
- 3) W przypadku przeszacowania składnika lokat dotychczas wycenianego w wartości godziwej, do wysokości skorygowanej ceny nabycia – wartość godziwa wynikająca z ksiąg rachunkowych stanowi, na dzień przeszacowania, nowo ustaloną skorygowaną cenę nabycia tego składnika i stanowi podstawę do wyliczeń skorygowanej ceny nabycia w kolejnych dniach wyceny. W szczególności w wyżej wymieniony sposób wycenia się dłużne papiery wartościowe, od dnia ostatniego ich notowania do dnia wykupu.
- 4) Należności z tytułu udzielonej pożyczki papierów wartościowych wycenia się według zasad przyjętych dla tych papierów wartościowych.
- 5) Zobowiązania z tytułu otrzymanej pożyczki papierów wartościowych ustala się według zasad przyjętych dla tych papierów wartościowych.

V. Metody wyznaczania wartości godziwej

1. W przypadku składników lokat Subfunduszu nienotowanych na aktywnym rynku niebędących papierami dłużnymi stosuje się poniższe metody wyznaczania wartości godziwej:
 - 1) w przypadku akcji – ich wartość ustala się według wartości godziwej wyznaczonej za pomocą powszechnie uznanych metod estymacji:
 - a) ostatnio dostępne ceny transakcyjne na wycenianym składniku lokat ustalone pomiędzy niezależnymi od siebie i powiązаныmi ze sobą stronami,
 - b) metody rynkowe, a w szczególności metodę porównywalnych spółek giełdowych oraz metodę porównywalnych transakcji,
 - c) metody dochodowe, a w szczególności metodę zdyskontowanych przepływów pieniężnych,
 - d) metody księgowe, a w szczególności metodę skorygowanej wartości aktywów netto;
 - 2) w przypadku warrantów subskrypcyjnych oraz praw poboru – ich wartość wyznacza się przy użyciu modelu, uwzględniającego w szczególności wartość godziwą akcji, na które opiewa warrant lub prawo poboru oraz wartość wynikającą z nabycia tych akcji w wyniku realizacji praw przysługujących warrantom lub prawom poboru;
 - 3) w przypadku praw do akcji – ich wartość wyznacza się na podstawie publicznie ogłoszonej na aktywnym rynku ceny nieróżniącego się istotnie składnika, w szczególności o podobnej konstrukcji prawnej i celu ekonomicznym, a w przypadku gdy nie można wskazać takiego składnika lokat, według wartości godziwej ustalonej zgodnie z pkt. 1;
 - 4) w przypadku kwitów depozytowych – ich wartość wyznacza się na podstawie publicznie ogłoszonej na aktywnym rynku ceny papieru wartościowego, w związku, z którym został wyemitowany kwit depozytowy;
 - 5) w przypadku innych papierów wartościowych inkorporujących prawa majątkowe odpowiadające prawom wynikającym z akcji, za wyjątkiem spółek nieruchomościowych – ich wartość wyznacza się według wartości godziwej ustalonej w oparciu o zasady, o których mowa w pkt. 1)-4), w zależności od charakterystyki papieru wartościowego;
 - 6) w przypadku depozytów – ich wartość stanowi wartość nominalna powiększona o odsetki naliczone przy zastosowaniu efektywnej stopy procentowej;
 - 7) w przypadku jednostek uczestnictwa, certyfikatów inwestycyjnych i tytułów uczestnictwa emitowanych przez fundusze zagraniczne lub instytucje wspólnego inwestowania mające siedzibę za granicą – wycena w oparciu o ostatnio ogłoszoną wartość aktywów netto na jednostkę uczestnictwa, certyfikat inwestycyjny lub tytuł uczestnictwa, z uwzględnieniem zdarzeń mających wpływ na ich wartość godziwą, jakie miały miejsce po dniu ogłoszenia wartości aktywów netto na jednostkę uczestnictwa, certyfikat inwestycyjny lub tytuł uczestnictwa;
 - 8) w przypadku instrumentów pochodnych – wycena w oparciu o modele wyceny powszechnie stosowane dla danego typu instrumentów, a w szczególności w przypadku kontraktów terminowych, terminowych transakcji wymiany walut, stóp procentowych – według modelu zdyskontowanych przepływów pieniężnych;
 - 9) w przypadku walut nie będących depozytami – ich wartość wyznacza się po przeliczeniu według ostatniego dostępnego średniego kursu wyliczonego na Dzień Wyceny dla danej waluty przez Narodowy Bank Polski.
2. Do czynników uwzględnianych przy wyborze jednej z metod estymacji, o których mowa w ust. 1 pkt 1), do wyceny składników lokat, o których mowa w ust. 1 pkt 1), należą:
 - 1) dostępność wystarczających, wiarygodnych informacji i danych wejściowych do wyceny,
 - 2) charakterystyka (profil działalności) oraz założenia dotyczące działania spółki,
 - 3) okres, jaki upłynął od ostatniej transakcji nabycia wycenianego składnika lokat przez Fundusz,
 - 4) okres, jaki upłynął od ostatnich transakcji, których przedmiotem był wyceniany składnik lokat, zawartych przez podmioty trzecie będące niezależnymi od siebie i nie powiązаныmi ze sobą stronami, o których to transakcjach Fundusz posiada wiarygodne informacje,
 - 5) wielkość posiadanego pakietu wycenianego składnika.
3. Dane wejściowe do modeli wyceny, o których mowa w ust. 1 pkt 1) lit. B), pkt 2) i pkt 8) pochodzą z aktywnego rynku.

4. Modele i metody wyceny, o których mowa w ust. 1 i ust. 2 ustalone są w porozumieniu z Depozytariuszem. Modele wyceny będą stosowane w sposób ciągły. Każda ewentualna zmiana wyceny będzie prezentowana, w przypadku gdy została wprowadzona w pierwszym półroczu roku obrotowego, kolejno w półrocznym oraz rocznym sprawozdaniu finansowym Subfunduszu i połączonym sprawozdaniu finansowym Funduszu, natomiast w przypadku gdy zmiany zostały wprowadzone w drugim półroczu roku obrotowego, kolejno w rocznym oraz półrocznym jednostkowym sprawozdaniu finansowym Subfunduszu i połączonym sprawozdaniu Funduszu.

VI. Wycena składników lokat denominowanych w walutach obcych

1. Aktywa oraz zobowiązania denominowane w walutach obcych wycenia się lub ustala w walucie, w której są notowane na aktywnym rynku, a w przypadku, gdy nie są notowane na aktywnym rynku – w walucie, w której są denominowane.
2. Aktywa oraz zobowiązania, o których mowa w ust. 1 wykazuje się w walucie, w której wyceniane są aktywa i ustalone zobowiązania Subfunduszu, po przeliczeniu według ostatniego dostępnego średniego kursu wyliczonego dla danej waluty przez Narodowy Bank Polski.
- 3.

Wartość aktywów notowanych lub denominowanych w walutach, dla których Narodowy Bank Polski nie wylicza kursu, określa się w relacji do kursu euro.

D. OPIS WPROWADZONYCH ZMIAN STOSOWANYCH ZASAD RACHUNKOWOŚCI

Nie było zmian w okresie sprawozdawczym. Natomiast w porównaniu z okresami poprzednimi od 1 stycznia 2013 roku zmianie uległa polityka rachunkowości w następującym zakresie:

1. W punkcie II "Wycena składników lokat notowanych na aktywnym rynku" zmieniona została zasada wyceny instrumentu w przypadku braku jego notowania na dzień wyceny. Zrezygnowano z ustalania ceny instrumentu na podstawie wyznaczania średniej z ofert kupna i sprzedaży.
2. W przypadku braku kursu z dnia wyceny wprowadzono limit stosowania kursu z dnia poprzedniego do maksymalnie 20 dni.
3. Doprecyzowano sposób postępowania przy ustalaniu wyceny instrumentu, w przypadku wystąpienia szczególnych zdarzeń lub pojawienia się istotnych komunikatów związanych z sytuacją emitenta.

NOTA 2

Należności (w tys. PLN)	31.12.2013	31.12.2012
z tytułu zbytych lokat	5 976	10 767
z tytułu instrumentów pochodnych	0	0
z tytułu zbytych jednostek uczestnictwa	155	0
z tytułu dywidendy	8	239
z tytułu odsetek	0	0
z tytułu posiadanych nieruchomości	0	0
z tytułu udzielonych pożyczek	0	0
pozostałe	0	0
Razem	6 139	11 006

NOTA 3

Zobowiązania (w tys. PLN)	31.12.2013	31.12.2012
z tytułu nabytych aktywów	6 308	5 921
z tytułu transakcji przy zobowiązaniu się do odkupu	0	0
z tytułu instrumentów pochodnych	0	0
z tytułu wpłat na jednostki uczestnictwa	2 170	4 086
z tytułu odkupionych jednostek uczestnictwa	1 177	263
z tytułu wypłaty dochodów funduszu	0	0
z tytułu wypłaty przychodów funduszu	0	0
z tytułu krótkoterminowych pożyczek i kredytów	0	0
z tytułu długoterminowych pożyczek i kredytów	0	0
z tytułu gwarancji lub poręczeń	0	0
z tytułu rezerw	0	0
pozostałe, w tym:	10 132	3 417
- wynagrodzenie Towarzystwa	9 916	3 328
- opłaty dla depozytariusza	39	0
- inne opłaty	6	6
- opłaty dla Agenta Transferowego	16	17
- zobowiązania z tytułu podatków	155	66
- opłaty z tytułu publikacji materiałów informacyjnych i ogłoszeń	0	0
Razem	19 787	13 687

NOTA 4**Środki pieniężne i ich ekwiwalenty**

I. STRUKTURA ŚRODKÓW PIENIĘŻNYCH NA RACHUNKACH BANKOWYCH (w tys.)

Waluta / Bank	Wartość na 31.12.2013		Wartość na 31.12.2012	
	w walucie	w tys. PLN	w walucie	w tys. PLN
PLN Deutsche Bank Polska S.A.	99 612	99 612	25 408	25 408
EUR Deutsche Bank Polska S.A.	1 815	7 528	585	2 391
TRY Deutsche Bank Polska S.A.	1 455	2 055	0	0
Razem		109 195		27 799

II. ŚREDNI W OKRESIE SPRAWOZDAWCZYM POZIOM ŚRODKÓW PIENIĘŻNYCH UTRZYMYWANYCH W CELU ZASPOKOJENIA BIEŻĄCYCH ZOBOWIĄZAŃ SUBFUNDUSZU (w tys.)

	Średnia wartość w okresie 01.01.2013 - Średnia wartość w okresie 01.01.2012 -	
	31.12.2013	31.12.2012
	w tys. PLN	w tys. PLN
Średni stan środków pieniężnych	90 512	28 224
Razem	90 512	28 224

III. EKWIWALENTY ŚRODKÓW PIENIĘŻNYCH

Nie występują.

NOTA 5**Ryzyka**

1. RYZYKO STOPY PROCENTOWEJ

a) Ryzyko stopy procentowej - wartość godziwa

Ryzyko stopy procentowej to ryzyko spadku wartości składników lokat Subfunduszu spowodowane zmianami rynkowych stóp procentowych. Wraz ze wzrostem rynkowych stóp procentowych ceny instrumentów dłużnych spadają, a wraz ze spadkiem rynkowych stóp procentowych ceny instrumentów dłużnych rosną. Ryzyko stopy procentowej zależy od czasu do wykupu instrumentu, jego stopy odsetkowej i stopy dochodowości. Im dłuższy czas do wykupu instrumentu, tym wyższe jest ryzyko stopy procentowej. Im niższa stopa odsetkowa i stopa dochodowości instrumentu, tym wyższe jest ryzyko stopy procentowej. Dłużne papiery wartościowe zerokuponowe oraz o stałym oprocentowaniu są szczególnie obciążone ryzykiem zmiany wartości godziwej wynikającym ze zmiany poziomu stóp procentowych.

		31.12.2013	31.12.2012
Aktywa obciążone ryzykiem wartości godziwej wynikającym ze stopy procentowej	tys. PLN	0	0
	%	0,00	0,00

b) Ryzyko stopy procentowej - przepływy pieniężne

W przypadku dłużnych instrumentów finansowych o zmiennym oprocentowaniu występuje ryzyko przepływów pieniężnych wynikające ze stopy procentowej, która okresowo ustalana jest dla danego instrumentu w oparciu o rynkowe stopy procentowe. Zmiana stóp procentowych powoduje ryzyko przepływów pieniężnych związanych z wysokością wypłacanego kuponu.

		31.12.2013	31.12.2012
Aktywa obciążone ryzykiem przepływów pieniężnych wynikającym ze stopy procentowej	tys. PLN	0	0
	%	0,00	0,00

2. RYZYKO KREDYTOWE

Ryzyko kredytowe obejmuje ryzyko związane z niedotrzymaniem warunków umowy, ryzyko obniżenia oceny kredytowej emitenta i ryzyko rozpiętości kredytowej. Ryzyko niedotrzymania warunków to ryzyko spadku wartości aktywów netto Subfunduszu spowodowane niewypelnieniem zobowiązań wynikających z kontraktów finansowych przez emitentów papierów dłużnych, pożyczkobiorców lub stron, z którymi zawierane są transakcje. Ryzyko obniżenia oceny kredytowej to ryzyko spadku wartości aktywów netto Subfunduszu spowodowane obniżeniem ocen kredytowych (ratingów) emitentów lub emisji. Ryzyko rozpiętości kredytowej to ryzyko spadku wartości aktywów netto Subfunduszu spowodowane zmianami rozpiętości kredytowej dla emisji, czyli różnicy między cenami instrumentów dłużnych o porównywalnych warunkach, ale wyemitowanych przez emitentów o różnych ratingach. Ryzyko kredytowe dotyczy wszystkich papierów dłużnych, których emitentem są inne podmioty niż Skarb Państwa, dla którego ryzyko kredytowe uważane jest za nieistotne. Na dzień sporządzenia sprawozdania emitentami innymi niż Skarb Państwa były obligacje wyemitowane przez Alior Bank S.A. Na dzień bilansowy oraz na dzień podpisania sprawozdania nie ma przesłanek do stwierdzenia trwałej utraty wartości papierów nienotowanych.

		31.12.2013	31.12.2012
Maksymalne obciążenie ryzykiem kredytowym na dzień bilansowy w przypadku gdyby strony nie wypełniły swoich obowiązków (bez uwzględnienia wartości godziwej dodatkowych zabezpieczeń)	tys. PLN	0	0
	%	0,00	0,00
		31.12.2013	31.12.2012
Wskazanie znacznej koncentracji ryzyka w poszczególnych kategoriach lokat	tys. PLN	0	0
Obligacje komercyjne i komunalne	%	0,00	0,00

3. RYZYKO WALUTOWE

Ryzykiem walutowym obciążone są aktywa i zobowiązania Subfunduszu denominowane w walutach obcych. Ryzyko spadku wartości aktywów netto subfunduszu spowodowane jest zmianami kursu waluty polskiej w stosunku do walut obcych.

		31.12.2013	31.12.2012
Papiery wartościowe notowane na rynkach zagranicznych	tys. PLN	126 237	37 395
	%	9,92	7,13

W tabelach powyżej prezentowane są tylko wartości lokat denominowanych w walutach obcych

Stosownie do obowiązku określonego w § 22 rozporządzenia Ministra Finansów z dnia 30 kwietnia 2013 r. w sprawie sposobu, trybu oraz warunków prowadzenia działalności przez towarzystwa funduszy inwestycyjnych (Dz.U. z 2013 r., poz. 538) Towarzystwo informuje, że do pomiaru całkowitej ekspozycji Funduszu stosuje metodę zaangażowania.

NOTA 6**Instrumenty pochodne**

Nazwa papieru wartościowego	Cel otwarcia pozycji	Typ zajętej pozycji	Data zapadalności	31.12.2013	Data odkupu	31.12.2012
				w tys. PLN		w tys. PLN
Brak				0		0
Razem				0		0

NOTA 7**Transakcje przy zobowiązaniu się Subfunduszu lub drugiej strony do odkupu**

Transakcje przy zobowiązaniu się drugiej strony do odkupu, w wyniku których nie następuje przeniesienie na Subfundusz praw własności i ryzyk.

Nazwa papieru wartościowego	Data odkupu	31.12.2013	Data odkupu	31.12.2012
		w tys. PLN		w tys. PLN
PS0418 PL0000107314	2014-01-02	117 006	2013-01-02	15422
		0		0
Razem		117 006		15 422

NOTA 8**Kredyty i pożyczki**

W okresie sprawozdawczym oraz w 2012 roku Subfundusz nie zaciągał kredytów i pożyczek oraz nie udzielał pożyczek.

NOTA 9**Waluty i różnice kursowe****1. WALUTOWA STRUKTURA POZYCJI BILANSU, z podziałem wg walut i po przeliczeniu na walutę polską (w tys. PLN)**

Waluta	Wartość na 31.12.2013		Wartość na 31.12.2012		
	w walucie	w tys. zł	w walucie	w tys. zł	
Składniki lokat notowane na rynku aktywnym	EUR	16 610	68 885	1 056	4 666
Składniki lokat notowane na rynku aktywnym	USD	5 288	15 926	3 946	13 486
Składniki lokat notowane na rynku aktywnym	CAD	2 608	7 381	0	0
Składniki lokat notowane na rynku aktywnym	CZK	118 592	17 943	12 957	2 217
Składniki lokat notowane na rynku aktywnym	HUF	2 750	3 842	424 296	6 025
Składniki lokat notowane na rynku aktywnym	TRY	8 681	12 260	6 492	11 001
Środki na rachunku bankowym	EUR	1 815	7 528	585	2 391
Środki na rachunku bankowym	TRY	1 455	2 055	0	0
Razem			135 820		39 786

Pozostałe pozycje bilansu są w PLN

2. ZREALIZOWANE I NIEZREALIZOWANE DODATNIE RÓŻNICE KURSOWE W PRZEKROJU LOKAT SUBFUNDUSZU (w tys.PLN)

Zrealizowane różnice kursowe - kategorie lokat	Waluta	01.01.2013 - 31.12.2013	01.01.2012 - 31.12.2012
Akcje	EUR	194	42
Kwity depozytowe	EUR	0	0
Kwity depozytowe	USD	0	76
Akcje	TRY	51	15
Akcje	HUF	29	0
Akcje	CZK	189	0
Razem		463	133

Niezrealizowane różnice kursowe - kategorie lokat	Waluta	01.01.2013 - 31.12.2013	01.01.2012 - 31.12.2012
Akcje	CZK	-3	3
Akcje	EUR	0	-196
Kwity depozytowe	USD	0	-63
Akcje	NOK	0	-10
Razem		-3	-266

3. ZREALIZOWANE I NIEZREALIZOWANE UJEMNE RÓŻNICE KURSOWE W PRZEKROJU LOKAT SUBFUNDUSZU (w tys.PLN)

Zrealizowane różnice kursowe - kategorie lokat	Waluta	01.01.2013 - 31.12.2013	01.01.2012 - 31.12.2012
Akcje	TRY	-686	-21
Akcje	EUR	-412	-66
Akcje	HUF	-138	-175
Kwity depozytowe	USD	-75	0
Akcje	CZK	0	-25
Akcje	NOK	0	-451
Razem		-1 311	-738

Niezrealizowane różnice kursowe - kategorie lokat	Waluta	01.01.2013 - 31.12.2013	01.01.2012 - 31.12.2012
Akcje	EUR	-1 124	-118
Akcje	USD	0	0
Akcje	NOK	0	0
Akcje	CZK	-495	0
Akcje	GBP	0	0
Akcje	HUF	109	-243
Akcje	TRY	-2 483	-360
Akcje	CAD	-408	0
Kwity depozytowe	USD	-415	-538
Razem		-4 816	-1 259

4. ŚREDNI KURS WALUTY SPRAWOZDANIA FINANSOWEGO WYLICZANY PRZEZ NBP, Z DNIA SPORZĄDZENIA SPRAWOZDANIA

	Waluta	Kurs w stosunku do zł
Euro	EUR	4,1472
Dolar amerykański	USD	3,0120
Dolar kanadyjski	CAD	2,8297
Korona czeska	CZK	0,1513
Lira turecka	TRY	1,4122
Funt brytyjski	GBP	4,9828
Forint węgierski	HUF	1,3969

NOTA 10

Dochody i ich dystrybucja

1. ZREALIZOWANY ZYSK (STRATA) ZE ZBYCIA LOKAT (w tys.PLN)

Kategorie lokat	01.01.2013 - 31.12.2013	01.01.2012 - 31.12.2012
Akcje	41 861	2 600
Kwity depozytowe	325	58
Prawa do akcji	6	0
Prawa poboru	0	0
Bony Skarbowe	0	0
Dłużne papiery wartościowe	13	0
Razem	42 205	2 658

2. WZROST (SPADEK) NIEZREALIZOWANEGO ZYSKU (STRATA) Z WYCENY AKTYWÓW (w tys.PLN)

Kategorie lokat	01.01.2013 - 31.12.2013	01.01.2012 - 31.12.2012
Akcje	117 272	76 234
Kwity depozytowe	67	-261
Prawa do akcji	441	907
Prawa poboru	-17	95
Dłużne papiery wartościowe	0	0
Razem	117 763	76 975

3. WYKAZ WYPŁACONYCH PRZYCHODÓW ZE ZBYCIA LOKAT SUBFUNDUSZU AKTYWÓW NIEPUBLICZNYCH.

Nie dotyczy.

4. WYPŁACONE DOCHODY SUBFUNDUSZU

Statut Funduszu nie przewiduje wypłacania dochodów.

NOTA 11

Koszty Subfunduszu

1. KOSZTY POKRYWANE PRZEZ TOWARZYSTWO (w tys. PLN)

W prezentowanych okresach sprawozdawczych, zgodnie ze statutem, subfundusz pokrywał wszystkie koszty do wysokości limitów, dotyczące kosztów Agenta Transferowego, Depozytariusza, kosztów badania i przeglądów sprawozdań finansowych, kosztów publikacji sprawozdań finansowych szczegółowo opisanych w statucie funduszu.

Koszty pokrywane przez Towarzystwo	01.01.2013 - 31.12.2013	01.01.2012 - 31.12.2012
brak	0	0
Razem	0	0

2. KOSZTY FUNDUSZU AKTYWÓW NIEPUBLICZNYCH ZW. BEZPOŚREDNIO ZE ZBYTYMI LOKATAMI

Nie dotyczy

3. WYNAGRODZENIE TOWARZYSTWA (WYODRĘBNIENIE CZĘŚCI ZMIENNEJ) (w tys. PLN)

	01.01.2013 - 31.12.2013	01.01.2012 - 31.12.2012
Wynagrodzenie stałe	28 721	11 906
Wynagrodzenie zmienne (rezerwa)	6 252	1 990
Razem	34 973	13 896

NOTA 12

Dane porównawcze o jednostkach uczestnictwa

	31.12.2013	31.12.2012	31.12.2011
Wartość aktywów netto na koniec okresu sprawozd. (w tys. PLN)	1 250 462	510 283	215 625
Wartość aktywów netto na j.u. na koniec okresu sprawozd. (w PLN)	175,67	146,45	114,19

Główny Księgowy Funduszy

Piotr Pluska

Warszawa, 20 lutego 2014 r.

6. INFORMACJA DODATKOWA

1) Informacje o znaczących zdarzeniach dotyczących lat ubiegłych, ujętych w sprawozdaniu finansowym za bieżący okres sprawozdawczy.

Nie zanotowano istotnych zdarzeń dotyczących lat ubiegłych, które powinny zostać ujęte w bieżącym okresie sprawozdawczym.

2) Informacje o znaczących zdarzeniach jakie nastąpiły po dniu bilansowym, a nieuwzględnionych w sprawozdaniu finansowym.

Od dnia bilansowego do momentu sporządzenia niniejszego sprawozdania nie wystąpiły istotne zdarzenia, które należałoby ująć w sprawozdaniu finansowym Subfunduszu, a których by nie uwzględniono.

3) Zestawienie oraz objaśnienie różnic pomiędzy danymi ujawnionymi w sprawozdaniu finansowym i w porównywalnych danych finansowych a uprzednio sporządzonymi i opublikowanymi sprawozdaniami finansowymi.

Nie wystąpiły.

4) Dokonane korekty błędów podstawowych.

Nie wystąpiły.

5) Pozostałe informacje

Działając na podstawie Rozporządzenia Ministra Finansów z dnia 30 kwietnia 2013 roku w sprawie sposobu, trybu oraz warunków prowadzenia działalności przez towarzystwa funduszy inwestycyjnych (Dz. U. z 2013 roku poz. 538), Zarząd Towarzystwa przyjął do stosowania politykę zarządzania ryzykiem uchwałą z dnia 31 lipca 2013 roku.

Warszawa, 20 lutego 2014 r.

Główny Księgowy Funduszy

Piotr Pluska



JEDNOSTKOWE ROCZNE SPRAWOZDANIE FINANSOWE

SUBFUNDUSZ QUERCUS TURCJA
wydzielony w ramach
QUERCUS PARASOŁOWY SPECJALISTYCZNY FUNDUSZ INWESTYCYJNY OTWARTY
ZA OKRES OD 01-01-2013 ROKU DO 31-12-2013 ROKU

OPINIA NIEZALEŻNEGO BIEGŁEGO REWIDENTA

Do Uczestników Subfunduszu QUERCUS Turcja

Przeprowadziliśmy badanie załączonego sprawozdania finansowego Subfunduszu QUERCUS Turcja („Subfundusz”) wchodzącego w skład QUERCUS Parasolowy Specjalistyczny Fundusz Inwestycyjny Otwarty („Fundusz”) z siedzibą w Warszawie przy ulicy Nowy Świat 6/12, na które składa się wprowadzenie do sprawozdania finansowego, zestawienie lokat i bilans sporządzony na dzień 31 grudnia 2013 roku, rachunek wyniku z operacji, zestawienie zmian w aktywach netto za rok obrotowy od 1 stycznia 2013 roku do 31 grudnia 2013 roku oraz dodatkowe informacje i objaśnienia.

Za sporządzenie zgodnego z obowiązującymi przepisami sprawozdania finansowego Subfunduszu odpowiedzialny jest Zarząd QUERCUS Towarzystwa Funduszy Inwestycyjnych S.A. (zwanego dalej „Towarzystwem”). Zarząd Towarzystwa jest zobowiązany do zapewnienia, aby sprawozdanie finansowe spełniało wymagania przewidziane w ustawie z dnia 29 września 1994 r. o rachunkowości (Dz. U. z 2013 roku, poz. 330, 613), zwanej dalej „ustawą o rachunkowości” i wydanymi na jej podstawie przepisami, w szczególności rozporządzeniem Ministra Finansów z dnia 24 grudnia 2007 roku w sprawie szczególnych zasad rachunkowości funduszy inwestycyjnych (Dz. U. z 2007 r. Nr 249, poz. 1859), zwanego dalej „rozporządzeniem o rachunkowości”.

Naszym zadaniem było zbadanie i wyrażenie opinii o zgodności sprawozdania finansowego z przyjętymi przez Subfundusz zasadami (polityką) rachunkowości oraz czy przedstawia ono rzetelnie i jasno, we wszystkich istotnych aspektach, sytuację majątkową i finansową, jak też wynik finansowy Subfunduszu oraz o prawidłowości ksiąg rachunkowych stanowiących podstawę jego sporządzenia.

Badanie sprawozdania finansowego zaplanowaliśmy i przeprowadziliśmy stosownie do postanowień:

- rozdziału 7 ustawy o rachunkowości,
- krajowych standardów rewizji finansowej, wydanych przez Krajową Radę Biegłych Rewidentów w Polsce.

Badanie sprawozdania finansowego zaplanowaliśmy i przeprowadziliśmy w taki sposób, aby uzyskać racjonalną pewność pozwalającą na wyrażenie opinii o sprawozdaniu. W szczególności badanie obejmowało sprawdzenie poprawności zastosowanych przez Subfundusz zasad (polityki) rachunkowości i znaczących szacunków, sprawdzenie – w przeważającej mierze w sposób wrywkowy – dowodów i zapisów księgowych, z których wynikają liczby i informacje zawarte w sprawozdaniu finansowym, jak i całościową ocenę sprawozdania finansowego. Uważamy, że badanie dostarczyło wystarczającej podstawy do wyrażenia opinii.

Naszym zdaniem zbadane sprawozdanie finansowe we wszystkich istotnych aspektach:

- przedstawia rzetelnie i jasno informacje istotne dla oceny sytuacji majątkowej i finansowej Subfunduszu na dzień 31 grudnia 2013 roku, jak też jego wyniku z operacji za rok obrotowy od 1 stycznia 2013 roku do 31 grudnia 2013 roku,
- zostało sporządzone zgodnie z wymagającymi zastosowania zasadami (polityką) rachunkowości, wynikającymi z ustawy o rachunkowości i wydanymi na jej podstawie przepisami wykonawczymi oraz na podstawie prawidłowo prowadzonych ksiąg rachunkowych,
- jest zgodne z wpływającymi na treść sprawozdania finansowego przepisami prawa i postanowieniami statutu Subfunduszu.



Jacek Marczak
Kluczowy biegły rewident
przeprowadzający badanie
nr ewid. 9750

W imieniu Deloitte Polska Spółka z ograniczoną odpowiedzialnością Sp. k. – podmiotu uprawnionego do badania sprawozdań finansowych wpisanego na listę podmiotów uprawnionych prowadzoną przez KRBR pod nr. ewidencyjnym 73:



Dariusz Szkaradek – Wiceprezes Zarządu Deloitte Polska Sp. z o.o. – komplementariusza Deloitte Polska Spółka z ograniczoną odpowiedzialnością Sp. k.

Warszawa, 20 lutego 2014 roku

**RAPORT Z BADANIA SPRAWOZDANIA FINANSOWEGO
SUBFUNDUSZU QUERCUS TURCJA
ZA ROK OBROTOWY 2013**

I. INFORMACJE OGÓLNE

1. Dane identyfikujące badany Subfundusz

Subfundusz QUERCUS Turcja („Subfundusz”) wchodzi w skład QUERCUS Parasolowy Specjalistyczny Fundusz Inwestycyjny Otwarty („Fundusz”). Fundusz może używać nazwy skróconej „QUERCUS Parasolowy SFIO”.

Fundusz powstał na podstawie decyzji Komisji Nadzoru Finansowego nr DFL/4030/119/23/07/08/VI/KNF/50-1-1/SP z dnia 19 lutego 2008 roku. Fundusz został zawiązany aktem notarialnym w dniu 14 lutego 2008 roku przed notariuszem Magdaleną Słomkowską w Warszawie (Repertorium A Nr 490/2008).

Fundusz został wpisany do Rejestru Funduszy Inwestycyjnych prowadzonego przez Sąd Okręgowy w Warszawie, VII Wydział Cywilny Rejestrowy pod numerem RFi 364 dnia 13 marca 2008 roku.

Obecnie w skład Funduszu wchodzi następujące Subfundusze:

1. QUERCUS Ochrony Kapitału,
2. QUERCUS Selektywny,
3. QUERCUS Agresywny,
4. QUERCUS Turcja,
5. QUERCUS Rosja,
6. QUERCUS short,
7. QUERCUS lev,
8. QUERCUS Gold,
9. QUERCUS Stabilny.

Funduszem zarządza Towarzystwo działające pod firmą „QUERCUS Towarzystwo Funduszy Inwestycyjnych” Spółka Akcyjna („Towarzystwo”) z siedzibą w Warszawie, ul. Nowy Świat 6/12. Spółka jest wpisana do rejestru przedsiębiorców prowadzonego przez Sąd Rejonowy dla Miasta Stołecznego Warszawy, XII Wydział Gospodarczy w Warszawie pod numerem KRS 0000288126.

Siedzibą Funduszu jest siedziba Towarzystwa.

Fundusz posiada numer identyfikacji podatkowej NIP: 107-001-05-47 nadany przez Naczelnika Pierwszego Mazowieckiego Urzędu Skarbowego w dniu 29 kwietnia 2008 roku.

Urząd Statystyczny nadał Funduszowi w dniu 28 marca 2008 roku REGON o numerze: 141355828.

Funkcję Depozytariusza przechowującego aktywa Funduszu pełni Deutsche Bank Polska S.A. z siedzibą w Warszawie, al. Armii Ludowej 26.

Funkcję Agenta Transferowego obsługującego Subfundusz pełni ProService Agent Transferowy Sp. z o.o. z siedzibą w Warszawie, ul. Puławska 436.

Celem inwestycyjnym Subfunduszu jest wzrost wartości aktywów Subfunduszu w wyniku wzrostu wartości lokat.

Subfundusz działa na podstawie:

- ustawy z dnia 27 maja 2004 roku o funduszach inwestycyjnych (Dz. U. Nr 146, poz. 1546 z późniejszymi zmianami),
- statutu zatwierdzonego przez Komisję Nadzoru Finansowego w dniu 19 lutego 2008 roku, zezwolenie nr DFL/4030/119/23/07/08/VI/KNF/50-1-1/SP, o utworzeniu Funduszu w brzmieniu określonym w akcie notarialnym z dnia 14 lutego 2008 roku sporządzonym przed notariuszem Magdaleną Słomkowską (Repertorium A Nr 490/2008) z późniejszymi zmianami.

Rokiem obrotowym Subfunduszu jest rok kalendarzowy.

2. Informacje o sprawozdaniu finansowym za poprzedni rok obrotowy

Działalność Subfunduszu w 2012 roku zamknęła się dodatnim wynikiem z operacji w wysokości 11.792 tys. zł. Sprawozdanie finansowe Subfunduszu za rok obrotowy 2012 podlegało badaniu przez biegłego rewidenta. Badanie zostało przeprowadzone przez podmiot uprawniony Deloitte Polska Spółka z ograniczoną odpowiedzialnością Sp. k. Biegły rewident w dniu 22 lutego 2013 roku wydał o tym sprawozdaniu opinię bez zastrzeżeń.

Walne Zgromadzenie Akcjonariuszy zatwierdzające sprawozdanie finansowe za rok obrotowy 2012 odbyło się w dniu 25 kwietnia 2013 roku.

Sprawozdanie finansowe Subfunduszu za rok obrotowy 2012 zostało zgodnie z przepisami prawa złożone w Rejestrze Funduszy Inwestycyjnych w dniu 29 kwietnia 2013 roku.

3. Dane identyfikujące podmiot uprawniony oraz kluczowego biegłego rewidenta przeprowadzającego w jego imieniu badanie

Badanie sprawozdania finansowego zostało przeprowadzone na podstawie umowy z dnia 8 lipca 2013 roku, zawartej pomiędzy QUERCUS Towarzystwo Funduszy Inwestycyjnych S.A. a firmą Deloitte Polska Spółka z ograniczoną odpowiedzialnością Sp. k. z siedzibą w Warszawie, al. Jana Pawła II 19, wpisaną na prowadzoną przez Krajową Radę Biegłych Rewidentów listę podmiotów uprawnionych do badania sprawozdań finansowych pod nr 73. W imieniu podmiotu uprawnionego badanie sprawozdania finansowego zostało przeprowadzone pod nadzorem kluczowego biegłego rewidenta Jacka Marcza (nr ewidencyjny 9750) w siedzibie Towarzystwa w dniach od 3 do 14 lutego 2014 roku oraz poza siedzibą Towarzystwa do dnia wydania niniejszej opinii.

Wyboru podmiotu uprawnionego dokonała Rada Nadzorcza Towarzystwa uchwałą z dnia 8 grudnia 2011 roku na podstawie upoważnienia zawartego w par. 19 statutu Towarzystwa.

Deloitte Polska Spółka z ograniczoną odpowiedzialnością Sp. k. oraz kluczowy biegły rewident Jacek Marczak potwierdzają, iż są uprawnieni do badania sprawozdań finansowych oraz iż spełniają warunki określone w art. 56 ustawy o biegłych rewidentach i ich samorządzie, podmiotach uprawnionych do badania sprawozdań finansowych oraz nadzorze publicznym (Dz. U. z 2009 roku Nr 77, poz. 649 z późn. zm.) do wyrażenia bezstronnej i niezależnej opinii o sprawozdaniu finansowym Subfunduszu.

4. Dostępność danych i oświadczenia kierownictwa Subfunduszu

Nie wystąpiły ograniczenia zakresu naszego badania.

Podmiotowi uprawnionemu i kluczowemu biegłemu rewidentowi w trakcie badania udostępniono wszystkie żądane dokumenty i dane, jak również udzielono wyczerpujących informacji i wyjaśnień, co między innymi zostało potwierdzone pisemnym oświadczeniem Zarządu Towarzystwa z dnia 20 lutego 2014 roku.

II. SYTUACJA MAJĄTKOWA I FINANSOWA SUBFUNDUSZU

Poniżej zaprezentowane są podstawowe wielkości z rachunku wyniku z operacji oraz wskaźniki finansowe opisujące wynik finansowy Subfunduszu, jego sytuację finansową i majątkową w porównaniu do analogicznych wielkości za rok poprzedni.

<u>Wybrane pozycje (w tys. złotych)</u>	<u>2013</u>	<u>2012</u>
Średnia wartość aktywów netto w okresie sprawozdawczym	66.287	33.507
Przychody z lokat w okresie sprawozdawczym	1.733	1.204
Wzrost (spadek) niezrealizowanego zysku (straty) z wyceny lokat	-22.645	13.290
Zrealizowany zysk (strata) ze zbycia lokat	-3.940	-935
Koszty wynagrodzenia Towarzystwa	2.187	1.216
Rentowność aktywów netto	-42,35%	35,19%
Koszty Subfunduszu do średnich aktywów netto	4,85%	5,27%
Aktywa netto na jednostkę uczestnictwa na koniec okresu sprawozdawczego (zł)	91,72	132,05

Analiza powyższych wielkości i wskaźników wskazuje na wystąpienie w badanym okresie następujących tendencji:

- spadek wartości aktywów netto na jednostkę uczestnictwa o 40,33 zł w stosunku do 31 grudnia 2012 roku,
- spadek rentowności aktywów netto do poziomu -42,35%,
- spadek wskaźnika kosztów Subfunduszu w odniesieniu do wartości średnich aktywów netto o 0,42 punkty procentowe.

III. INFORMACJE SZCZEGÓŁOWE

1. Ocena systemu rachunkowości

Subfundusz posiada dokumentację wymaganą przepisami art. 10 ustawy z dnia 29 września 1994 roku o rachunkowości (Dz. U. z 2013 roku, poz. 330, 613), zwanej dalej „ustawą o rachunkowości”, w szczególności dotyczącą: określenia roku obrotowego i wchodzących w jego skład okresów sprawozdawczych, metod wyceny aktywów i pasywów oraz ustalania wyniku finansowego, sposobu prowadzenia ksiąg rachunkowych, systemu ochrony danych i ich zbiorów. Dokumentacja aktualnej polityki rachunkowości została opracowana zgodnie z ustawą o rachunkowości, rozporządzeniem Ministra Finansów z dnia 24 grudnia 2007 roku w sprawie szczególnych zasad rachunkowości funduszy inwestycyjnych (Dz. U. z 2007 r. Nr 249, poz. 1859), zwanego dalej „rozporządzeniem o rachunkowości” i zatwierdzona do stosowania. Zmiany polityki rachunkowości wynikające ze zmian przepisów rachunkowych i podatkowych zostały wprowadzone odrębnymi uchwałami Zarządu Towarzystwa.

Przyjęte przez Subfundusz zasady rachunkowości są zgodne z ustawą o rachunkowości. Podstawowe zasady wyceny aktywów i pasywów oraz pomiaru wyniku finansowego zostały przedstawione w nocie do sprawozdania finansowego.

Zasady rachunkowości, których Subfundusz ma możliwość wyboru na podstawie rozdziału 4 ustawy o rachunkowości, zostały wybrane w sposób pozwalający na poprawne odzwierciedlenie specyfiki działalności Subfunduszu, jego sytuacji finansowej oraz uzyskiwanych wyników finansowych. Zasady te były stosowane w sposób ciągły i nie uległy one zmianie w stosunku do zasad stosowanych do prowadzenia ksiąg rachunkowych i sporządzenia sprawozdania finansowego w roku poprzednim.

W Subfunduszu stosowany jest komputerowy system ewidencji księgowej Orlando EFOS. W systemie tym dokonywane są księgowania wszystkich zdarzeń gospodarczych występujących w Subfunduszu. System Orlando EFOS posiada zabezpieczenia hasłowe przed dostępem osób nieuprawnionych oraz funkcyjne ograniczenia dostępu. Opis systemu informatycznego spełnia wymogi art. 10 ust. 1 pkt. 3 lit. c) ustawy o rachunkowości.

Bilans otwarcia wynika z zatwierdzonego sprawozdania finansowego za poprzedni rok obrotowy i został on prawidłowo wprowadzony do ksiąg rachunkowych badanego okresu.

W zakresie sald bilansu otwarcia wykonaliśmy niezbędne procedury mające na celu potwierdzenie, czy salda te nie zawierają istotnych błędów.

W części przez nas zbadanej udokumentowanie operacji gospodarczych, księgi rachunkowe oraz powiązanie zapisów księgowych z dokumentami i sprawozdaniem finansowym spełniają wymogi rozdziału 2 ustawy o rachunkowości.

Księgi rachunkowe, dowody księgowe, dokumentacja przyjętego sposobu prowadzenia rachunkowości oraz zatwierdzone sprawozdania finansowe Subfunduszu są przechowywane zgodnie z rozdziałem 8 ustawy o rachunkowości.

2. Informacje na temat badanego sprawozdania finansowego

Badane sprawozdanie finansowe zostało sporządzone na dzień 31 grudnia 2013 roku i obejmuje:

- wprowadzenie do sprawozdania finansowego,
- zestawienie lokat na dzień 31 grudnia 2013 roku wykazujące lokaty w kwocie 54.695 tys. zł,

- bilans sporządzony na dzień 31 grudnia 2013 roku wykazujący aktywa netto w kwocie 56.341 tys. zł,
- rachunek wyniku z operacji za okres od 1 stycznia 2013 roku do 31 grudnia 2013 roku wykazujący ujemny wynik z operacji w kwocie 28.070 tys. zł,
- zestawienie zmian w aktywach netto za okres od 1 stycznia 2013 roku do 31 grudnia 2013 roku wykazujące zwiększenie aktywów netto o kwotę 14.608 tys. zł,
- dodatkowe informacje i objaśnienia.

Struktura aktywów i pasywów oraz pozycji kształtujących wynik finansowy została przedstawiona w sprawozdaniu finansowym.

3. Informacje o wybranych istotnych pozycjach sprawozdania finansowego

Portfel inwestycyjny

Zestawienie lokat zostało prawidłowo przedstawione jako element sprawozdania finansowego Subfunduszu na dzień 31 grudnia 2013 roku.

Stan aktywów zapisanych na rachunkach papierów wartościowych na dzień 31 grudnia 2013 roku został potwierdzony w Oświadczeniu Depozytariusza.

Struktura należności

Struktura należności została prawidłowo przedstawiona w nocie do sprawozdania finansowego.

Kapitał powierzony

Wartość księgowa kapitału powierzonego na dzień 31 grudnia 2013 roku wyniosła 90.684 tys. zł. Szczegółowe informacje dotyczące zmian w kapitale wpłaconym w okresie sprawozdawczym zostały przedstawione w sprawozdaniu finansowym.

Przychody z lokat

Przychody z lokat w badanym okresie wyniosły 1.733 tys. zł. Rachunek wyniku z operacji prawidłowo przedstawia strukturę przychodów.

Koszty Subfunduszu

W badanym okresie koszty Subfunduszu wyniosły 3.218 tys. zł, z czego koszty wynagrodzenia Towarzystwa wynosiły 2.187 tys. zł. Rachunek wyniku z operacji prawidłowo przedstawia strukturę kosztów operacyjnych.

4. Kompletność i poprawność sporządzenia wprowadzenia do sprawozdania finansowego, dodatkowych informacji i objaśnień

Wprowadzenie do sprawozdania finansowego zawiera wszystkie informacje wymagane załącznikiem do rozporządzenia o rachunkowości. Zarząd Towarzystwa potwierdził zasadność zastosowania zasady kontynuacji działalności przez Subfundusz przy sporządzaniu sprawozdania finansowego. Zasady wyceny aktywów i pasywów, pomiaru wyniku finansowego oraz sposobu sporządzenia sprawozdania finansowego zostały prawidłowo i kompletnie opisane w tym wprowadzeniu.

Zarząd Towarzystwa sporządził dodatkowe informacje i objaśnienia w postaci not tabelarycznych do poszczególnych pozycji bilansu oraz rachunku wyniku z operacji Subfunduszu, a także w postaci opisów słownych. Dodatkowe informacje i objaśnienia w sposób prawidłowy i kompletny

opisują pozycje bilansu i rachunku wyniku z operacji Subfunduszu oraz zawierają wszystkie pozycje, których ujawnienie jest wymagane przepisami rozporządzenia o rachunkowości.


Zgodnie z przepisami rozporządzenia o rachunkowości informacje zawarte w sprawozdaniu finansowym ujawnia się w tysiącach złotych, chyba że charakter i istotność pozycji wymagają innej dokładności.

List Zarządu Towarzystwa skierowany do uczestników Subfunduszu, zawierający informacje wymagane §37 rozporządzenia o rachunkowości oraz Oświadczenie Depozytariusza Subfunduszu o zgodności danych dotyczących stanów aktywów Subfunduszu ze stanem faktycznym, zgodnie z obowiązującymi przepisami zostały dołączone do połączonego sprawozdania finansowego QUERCUS Parasolowy Specjalistyczny Fundusz Inwestycyjny Otwarty.

IV. UWAGI KOŃCOWE


Oświadczenia Zarządu

Deloitte Polska Spółka z ograniczoną odpowiedzialnością Sp. k. oraz kluczowy biegły rewident otrzymali od Zarządu Towarzystwa pisemne oświadczenie, w którym Zarząd stwierdził, iż Towarzystwo przestrzegało przepisów prawa w zakresie zarządzania Subfunduszem.



Jacek Marczak
Kluczowy biegły rewident
przeprowadzający badanie
nr ewid. 9750

W imieniu Deloitte Polska Spółka z ograniczoną odpowiedzialnością Sp. k. – podmiotu uprawnionego do badania sprawozdań finansowych wpisanego na listę podmiotów uprawnionych prowadzoną przez KRBR pod nr. ewidencyjnym 73:



Dariusz Szkaradek – Wiceprezes Zarządu Deloitte Polska Sp. z o.o. – komplementariusza Deloitte Polska Spółka z ograniczoną odpowiedzialnością Sp. k.

Warszawa, 20 lutego 2014 roku



Zarząd Quercus Towarzystwo Funduszy Inwestycyjnych S.A. zgodnie z Ustawą z dnia 29 września 1994 roku o rachunkowości (Dz. U. z 2013 poz. 330, z późn. zm.) oraz Rozporządzeniem Ministra Finansów z dnia 24 grudnia 2007 roku w sprawie szczególnych zasad rachunkowości funduszy inwestycyjnych (Dz. U. Nr 249, poz. 1859) przedstawia jednostkowe sprawozdanie finansowe Subfunduszu QUERCUS Turcja za okres od dnia 01 stycznia 2013 roku do dnia 31 grudnia 2013 roku, na które składa się:

1. Wprowadzenie do jednostkowego sprawozdania finansowego.
2. Zestawienie lokat sporządzone na dzień 31 grudnia 2013 roku w kwocie 54 695 tysięcy złotych.
3. Bilans sporządzony na dzień 31 grudnia 2013 roku, który wykazuje aktywa netto w kwocie 56 341 tysięcy złotych.
4. Rachunek wyniku z operacji za okres od dnia 01 stycznia 2013 roku do dnia 31 grudnia 2013 roku, wykazujący ujemny wynik z operacji w kwocie -28 070 tysięcy złotych.
5. Zestawienie zmian w aktywach netto za okres od dnia 01 stycznia 2013 roku do dnia 31 grudnia 2013 roku, wykazujące zwiększenie stanu aktywów netto o kwotę 14 608 tysięcy złotych.
6. Noty objaśniające.
7. Informację dodatkową.

Sebastian Buczek - Prezes Zarządu

Artur Paderewski - Pierwszy Wiceprezes Zarządu

Piotr Płuska - Wiceprezes Zarządu

Paweł Cichoń - Wiceprezes Zarządu

Warszawa, 20 lutego 2014 r.

WPROWADZENIE DO SPRAWOZDANIA FINANSOWEGO

Nazwa funduszu: **QUERCUS Parasolowy Specjalistyczny Fundusz Inwestycyjny Otwarty**
Nazwa skrócona: **QUERCUS Parasolowy SFIO**

Typ i konstrukcja: specjalistyczny fundusz inwestycyjny otwarty z wydzielonymi subfunduszami,
specjalistyczny fundusz inwestycyjny otwarty z różnymi kategoriami jednostek uczestnictwa

Dane rejestrowe: Fundusz został wpisany do rejestru funduszy inwestycyjnych prowadzonego przez Sąd Okręgowy w Warszawie, VII Wydział Cywilny Rejestrowy, w dniu 13 marca 2008 roku pod numerem RFI 364

Utworzenie funduszu:
Fundusz prowadzi działalność na podstawie zezwolenia Komisji Nadzoru Finansowego nr: DFL/4030/119/23/07/08/ VI/KNF/50-1-1/SP z dnia 19 lutego 2008 roku. Pierwsza wycena aktywów netto Funduszu przeprowadzona została na dzień 28 marca 2008 roku. Dniem rozpoczęcia działalności jest dzień rejestracji Funduszu w rejestrze funduszy inwestycyjnych. Fundusz został utworzony na czas nieograniczony.

Na dzień 31 grudnia 2013 roku, w ramach QUERCUS Parasolowy SFIO wydzielone są następujące subfundusze:

QUERCUS Ochrony Kapitału
QUERCUS Selektywny
QUERCUS Agresywny
QUERCUS Turcja
QUERCUS Rosja
QUERCUS short
QUERCUS lev
QUERCUS Gold
QUERCUS Stabilny

Subfundusz objęty jednostkowym sprawozdaniem finansowym (zwanym również sprawozdaniem finansowym)

QUERCUS Turcja
Subfundusz QUERCUS Turcja został utworzony w dniu 13 marca 2008 roku. Otwarcie ksiąg nastąpiło 13 marca 2008 roku. Przydział jednostek został dokonany 28 marca 2008 roku.

Cel inwestycyjny, specjalizacja i stosowane ograniczenia inwestycyjne Subfunduszu

Celem inwestycyjnym Subfunduszu jest wzrost wartości aktywów w wyniku wzrostu wartości lokat. Subfundusz nie gwarantuje osiągnięcia celu inwestycyjnego. Subfundusz będzie inwestował przede wszystkim w instrumenty akcyjne notowane na giełdzie w Stambule. Część aktywów, która nie będzie ulokowana w akcjach, Subfundusz będzie inwestował w instrumenty dłużne, przede wszystkim w krótkoterminowe papiery wartościowe emitowane, poręczone lub gwarantowane przez Skarb Państwa lub Narodowy Bank Polski oraz emitowane, poręczone lub gwarantowane przez Turcję, Turecki Bank Centralny lub spółki, których akcje są notowane na giełdzie w Stambule. Subfundusz jest funduszem regionalnym i koncentruje lokaty w określonym obszarze geograficznym. Lokaty, o których mowa powyżej będą stanowiły łącznie co najmniej 50% wartości aktywów Subfunduszu.

W ramach realizacji celu inwestycyjnego Subfundusz dąży, aby osiągnąć wzrost wartości jednostki uczestnictwa w ujęciu relatywnym do benchmarku BIST 100.

Subfundusz dokonując inwestycji stosuje następujące zasady dywersyfikacji lokat:

- Instrumenty akcyjne - od 50% do 100% wartości aktywów, w tym:
 - zagraniczne instrumenty akcyjne - od 50% do 100% wartości aktywów;
 - akcje nabywane w ramach pre-IPO - od 0% do 10% wartości aktywów.
- Instrumenty dłużne - od 0% do 50% wartości aktywów, w tym:
 - dłużne papiery wartościowe i instrumenty rynku pieniężnego emitowane, poręczone lub gwarantowane przez Skarb Państwa lub Narodowy Bank Polski - od 0% do 25% wartości aktywów;
 - dłużne papiery wartościowe i instrumenty rynku pieniężnego, o których mowa w § 10 ust. 2 pkt 1-5 Części I Statutu, z wyłączeniem dłużnych papierów wartościowych i instrumentów rynku pieniężnego emitowanych, poręczonych lub gwarantowanych przez Skarb Państwa lub Narodowy Bank Polski - od 0% do 50% wartości aktywów;
 - listy zastawne - od 0% do 25% wartości aktywów,
 - zagraniczne instrumenty dłużne - od 0% do 50% wartości aktywów.
- Tytuły uczestnictwa - od 0% do 10% wartości aktywów.
- Depozyty - od 0% do 25% wartości aktywów.

Szczegółowe informacje o ograniczeniach i limitach inwestycyjnych, którym podlegają lokaty Subfunduszu, a także pełne zasady polityki inwestycyjnej wraz z kryteriami doboru lokat zawarte są w Statucie Funduszu.

Towarzystwo zarządzające Funduszem

Firma: Quercus Towarzystwo Funduszy Inwestycyjnych Spółka Akcyjna
Siedziba: Warszawa
Adres: ul. Nowy Świat 6/12, Warszawa (00-400)
Sąd rejestrowy: Sąd Rejonowy dla m.st. W-wy XII Wydział Gospodarczy KRS
Numer KRS: 0000288126
Data wpisu: 10 września 2007 roku

Okres sprawozdawczy

Jednostkowe sprawozdanie finansowe Subfunduszu obejmuje okres od 01.01.2013 roku do 31.12.2013 roku.

Dzień bilansowy: 31.12.2013 roku.

Dane porównywalne: od 01.01.2012 roku do 31.12.2012 roku.

Założenie kontynuowania działalności

Jednostkowe sprawozdanie finansowe Subfunduszu zostało sporządzone przy założeniu kontynuowania działalności przez Fundusz oraz Subfundusz w dającej się przewidzieć przyszłości. Zdaniem Zarządu Towarzystwa nie istnieją okoliczności wskazujące na zagrożenie kontynuowania działalności Funduszu oraz Subfunduszu w okresie co najmniej 12 miesięcy od dnia bilansowego.

Dane identyfikujące podmiot dokonujący przeglądu sprawozdania finansowego

Deloitte Polska Spółka z ograniczoną odpowiedzialnością Sp.k. (dawniej Deloitte Audyt Sp. z o.o.)

Warszawa (00-854), Al. Jana Pawła II 19

Kategorie jednostek uczestnictwa i określenie cech je różnicujących

Subfundusz zbywa następujące kategorie jednostek uczestnictwa:

► Jednostki uczestnictwa kategorii A

Jednostki uczestnictwa kategorii A są zbywane w ramach podstawowej oferty Funduszu, co oznacza, że mogą być nabywane bez konieczności zawarcia umowy dodatkowej. Jednostki uczestnictwa kategorii A są zbywane bezpośrednio przez Fundusz oraz za pośrednictwem wszystkich dystrybutorów. Po otwarciu konta uczestnika inwestorzy i uczestnicy mogą nabywać jednostki uczestnictwa kategorii A na zasadach określonych w prospekcie. Z tytułu zbywania pobierana jest opłata dystrybucyjna nie wyższa niż 3,3% wpłaty dokonanej przez nabywcę.

► Jednostki uczestnictwa kategorii S

Jednostki uczestnictwa kategorii S są zbywane wyłącznie w ramach programów inwestycyjnych, pod warunkiem oferowania programu przez fundusz i dystrybutora oraz zawarcia przez uczestnika umowy dodatkowej. Jednostki uczestnictwa kategorii S są zbywane bezpośrednio przez fundusz oraz za pośrednictwem dystrybutorów wskazanych w prospekcie. Warunki zbywania jednostek uczestnictwa kategorii S w ramach programów inwestycyjnych określa prospekt oraz odpowiednia umowa dodatkowa. Z tytułu zbywania pobierana jest opłata dystrybucyjna nie wyższa niż 3,3% zadeklarowanej przez uczestnika sumy wpłat w ramach danego programu inwestycyjnego pobierana jednorazowo od pierwszej wpłaty. Z tytułu odkupienia może być pobrana opłata umorzeniowa w wysokości nie wyższej niż 3,3% zadeklarowanej przez uczestnika sumy wpłat w ramach jednego programu inwestycyjnego. W okresie objętym sprawozdaniem oraz w okresie porównywalnym jednostki uczestnictwa kategorii S nie były zbywane.

Główny Księgowy Funduszy

Patrycja Pluska


Warszawa, 20 lutego 2014 r.

1. ZESTAWIENIE LOKAT

1) Tabela główna

Składniki lokat	31.12.2013			31.12.2012		
	Wartość wg ceny nabycia	Wartość na dzień bilansowy	Udział w aktywach	Wartość wg ceny nabycia	Wartość na dzień bilansowy	Udział w aktywach
	tys zł	tys zł	%	tys zł	tys zł	%
Akcje	70 830	54 695	96,41	34 287	40 797	93,21
Warranty subskrypcyjne	0	0	0,00	0	0	0,00
Prawa do akcji	0	0	0,00	0	0	0,00
Prawa poboru	0	0	0,00	0	0	0,00
Kwity depozytowe	0	0	0,00	0	0	0,00
Listy zastawne	0	0	0,00	0	0	0,00
Dłużne papiery wartościowe	0	0	0,00	0	0	0,00
Instrumenty pochodne	0	0	0,00	0	0	0,00
Udziały w spółkach z ograniczoną odpowiedzial.	0	0	0,00	0	0	0,00
Jednostki uczestnictwa	0	0	0,00	0	0	0,00
Certyfikaty inwestycyjne	0	0	0,00	0	0	0,00
Tytuły uczestnictwa emitowane przez instytucje wspólnego inwestowania mające siedzibę za granicą	0	0	0,00	0	0	0,00
Wierzytelności	0	0	0,00	0	0	0,00
Weksle	0	0	0,00	0	0	0,00
Depozyty	0	0	0,00	0	0	0,00
Waluty	0	0	0,00	0	0	0,00
Nieruchomości	0	0	0,00	0	0	0,00
Statki morskie	0	0	0,00	0	0	0,00
Inne	0	0	0,00	0	0	0,00
RAZEM	70 830	54 695	96,41	34 287	40 797	93,21

Niniejsze zestawienie lokat należy analizować łącznie z wprowadzeniem, notami objaśniającymi oraz informacją dodatkową, które stanowią integralną część sprawozdania finansowego.

Główny Księgowy Funduszy

Piotr Pluska

Warszawa, 20 lutego 2014 r.

2) Tabele uzupełniające

Akcje	Rodzaj rynku	Nazwa rynku	Liczba	Kraj siedziby emitenta	Wartość wg ceny nabycia	Wartość wg wyceny na dzień bilansowy	Udział w aktywach
			szt		tys zł	tys zł	%
NETMEDIA PLNTMDA00018	Aktywny rynek - rynek regulowany	GPW w W-wie	122 560	Polska	979	456	0,80
PANOVA PLPANVA00013	Aktywny rynek - rynek regulowany	GPW w W-wie	9 424	Polska	227	169	0,30
TUP PLTRNSU00013	Aktywny rynek - rynek regulowany	GPW w W-wie	155 338	Polska	1 108	643	1,13
AKBANK TRAAKBNK91N6	Aktywny rynek - rynek regulowany	Borsa Istanbul	498 677	Turcja	7 194	4 718	8,33
AKSA ENERJI TREAKSNO0011	Aktywny rynek - rynek regulowany	Borsa Istanbul	173 000	Turcja	1 215	630	1,11
AKSIGORTA TRAAKGR91O5	Aktywny rynek - rynek regulowany	Borsa Istanbul	233 671	Turcja	997	881	1,55
ALARKO TRAAALARK91Q0	Aktywny rynek - rynek regulowany	Borsa Istanbul	99 000	Turcja	702	653	1,15
ANADOLU HAYAT TRAAHYT91O3	Aktywny rynek - rynek regulowany	Borsa Istanbul	175 184	Turcja	924	1 301	2,29
ARCELIK TRAAARCLK91H5	Aktywny rynek - rynek regulowany	Borsa Istanbul	38 000	Turcja	678	652	1,15
BANK ASYA TREAYKB00014	Aktywny rynek - rynek regulowany	Borsa Istanbul	697 000	Turcja	2 301	1 427	2,52
CCOLA TRECOLA00011	Aktywny rynek - rynek regulowany	Borsa Istanbul	7 000	Turcja	635	511	0,90
DOGAN HOLDING TRADOHOL91Q8	Aktywny rynek - rynek regulowany	Borsa Istanbul	520 000	Turcja	995	529	0,93
EGE SERAMIK TRAEGER91F0	Aktywny rynek - rynek regulowany	Borsa Istanbul	170 000	Turcja	683	658	1,16
EMLAK TREEGYO00017	Aktywny rynek - rynek regulowany	Borsa Istanbul	560 000	Turcja	2 200	1 661	2,93
ENKA INŞAAT TREENKA00011	Aktywny rynek - rynek regulowany	Borsa Istanbul	122 857	Turcja	1 075	1 044	1,84
ERDEMIR TRAERGL91G3	Aktywny rynek - rynek regulowany	Borsa Istanbul	350 000	Turcja	1 257	1 275	2,25
FORD OTOSAN TRAOTOSN91H6	Aktywny rynek - rynek regulowany	Borsa Istanbul	16 000	Turcja	595	513	0,90
GARANTI TRAGARAN91N1	Aktywny rynek - rynek regulowany	Borsa Istanbul	474 000	Turcja	6 037	4 659	8,21
HALK GMYO TREHLGY00016	Aktywny rynek - rynek regulowany	Borsa Istanbul	355 000	Turcja	640	612	1,08
HALKBANK TRETAL00019	Aktywny rynek - rynek regulowany	Borsa Istanbul	246 000	Turcja	6 632	4 221	7,44
IS FINANSAL TRAISGEN91P9	Aktywny rynek - rynek regulowany	Borsa Istanbul	482 181	Turcja	773	654	1,15
IS INVESTMENT TREISMD00011	Aktywny rynek - rynek regulowany	Borsa Istanbul	362 423	Turcja	645	655	1,15
IS REIT TRAISGYO91Q3	Aktywny rynek - rynek regulowany	Borsa Istanbul	308 000	Turcja	856	609	1,07
ISCTR TRAISCTR91N2	Aktywny rynek - rynek regulowany	Borsa Istanbul	394 000	Turcja	3 978	2 587	4,56
KOC HOLDING TRAKCHOL91Q8	Aktywny rynek - rynek regulowany	Borsa Istanbul	47 000	Turcja	571	584	1,03
KOZAA TREKOZA00014	Aktywny rynek - rynek regulowany	Borsa Istanbul	110 000	Turcja	492	376	0,66
MIGROS TREMGTI00012	Aktywny rynek - rynek regulowany	Borsa Istanbul	53 000	Turcja	1 818	1 198	2,11
PARK ELEKTRIK TRAPRKTE91B5	Aktywny rynek - rynek regulowany	Borsa Istanbul	329 000	Turcja	2 714	2 286	4,03
PETKIM TRAPETKM91E0	Aktywny rynek - rynek regulowany	Borsa Istanbul	155 000	Turcja	857	598	1,05
SABANCI HOLDING TRASAHOL91Q5	Aktywny rynek - rynek regulowany	Borsa Istanbul	282 000	Turcja	4 685	3 441	6,07
SISE CAM TRASISEW91Q3	Aktywny rynek - rynek regulowany	Borsa Istanbul	116 308	Turcja	431	447	0,79
TAV HAVALIMANLARI TRETAVH00018	Aktywny rynek - rynek regulowany	Borsa Istanbul	35 000	Turcja	685	764	1,35
TEKFEN TRET KHO00012	Aktywny rynek - rynek regulowany	Borsa Istanbul	137 179	Turcja	1 428	971	1,71
TEKNOSA TRET KNO00010	Aktywny rynek - rynek regulowany	Borsa Istanbul	35 822	Turcja	480	645	1,14
TOFAS TRATOASO91H3	Aktywny rynek - rynek regulowany	Borsa Istanbul	25 000	Turcja	134	473	0,83
TORUNLAR GMYO TRET RGY00018	Aktywny rynek - rynek regulowany	Borsa Istanbul	242 000	Turcja	1 514	943	1,66
TRAKYA TRATRKCM91F7	Aktywny rynek - rynek regulowany	Borsa Istanbul	175 058	Turcja	679	628	1,11
TSKB TRATSKBW91N0	Aktywny rynek - rynek regulowany	Borsa Istanbul	464 396	Turcja	1 346	1 200	2,12
TUBORG TRATBORG91A4	Aktywny rynek - rynek regulowany	Borsa Istanbul	349 907	Turcja	1 807	1 571	2,77
TUPRAS TRATUPRS91E8	Aktywny rynek - rynek regulowany	Borsa Istanbul	20 000	Turcja	1 389	1 212	2,14
TURK HAVA TRATHYAO91M5	Aktywny rynek - rynek regulowany	Borsa Istanbul	329 350	Turcja	2 497	2 995	5,28
VAKIFLAR BANKASI TREVKFB00019	Aktywny rynek - rynek regulowany	Borsa Istanbul	164 000	Turcja	1 466	885	1,56

YAPI KREDI B TRAYKBNK91N6 ZORLU ENERJI TRAZOREN91L8	Aktywny rynek - rynek regulowany Aktywny rynek - rynek regulowany	Borsa Istanbul Borsa Istanbul	240 000 340 000	Turcja Turcja	1 645 866	1 261 499	2,22 0,88
PODSUMOWANIE	Aktywny rynek - rynek regulowany		10 219 335		70 830	54 695	96,41

3) Tabele dodatkowe

GWARANTOWANE SKŁADNIKI LOKAT

Nie dotyczy.

GRUPY KAPITAŁOWE, O KTÓRYCH MOWA W ART. 98 USTAWY

	Wartość na 31.12.2013	
	w tys. zł	%
Grupa Koc Holding A.S.	4 695	8,27
Grupa ISBANK	7 472	13,17
Grupa Sabanci Holding	9 685	17,09
Grupa Dogus Holding	4 659	8,21
Grupa Halkbank	4 833	8,52
RAZEM	31 344	55,26

SKŁADNIKI LOKAT NABYTE OD PODMIOTÓW, O KTÓRYCH MOWA W ART.107 USTAWY

Nie dotyczy.

PAPIERY WARTOŚCIOWE EMITOWANE PRZEZ MIĘDZYNARODOWE INSTYTUCJE FINANSOWE, KTÓRYCH CZŁONKIEM JEST RP LUB PRZYNAJMNIEJ JEDNO Z PAŃSTW NALEŻĄCYCH DO OECD

Nie dotyczy.

Główny Księgowy Funduszy

Piotr Płuska

Warszawa, 20 lutego 2014 r.

2. BILANS

sporządzony na dzień 31.12.2013 - w tysiącach złotych

	31.12.2013	31.12.2012
I Aktywa	56 734	43 768
1. Środki pieniężne i ich ekwiwalenty	1 917	949
2. Należności	122	2 022
3. Transakcje przy zobowiązaniu się drugiej strony do odkupu	0	0
4. Składniki lokat notowane na aktywnym rynku, w tym:	54 695	40 797
dłużne papiery wartościowe	0	0
5. Składniki lokat nienotowane na aktywnym rynku, w tym:	0	0
dłużne papiery wartościowe	0	0
6. Nieruchomości	0	0
7. Pozostałe aktywa	0	0
II Zobowiązania	393	2 035
1. Zobowiązania własne subfunduszy	393	2 035
2. zobowiązania proporcjonalne subfunduszy	0	0
III Aktywa netto (I-II)	56 341	41 733
IV Kapitał funduszu	90 684	48 006
1. Kapitał wpłacony	389 431	208 935
2. Kapitał wypłacony (wielkość ujemna)	-298 747	-160 929
V Dochody zatrzymane	-18 207	-12 782
1. Zakumulowane, nierozdysponowane przychody z lokat netto	-5 026	-3 541
2. Zakumulowany, nierozdysponowany zrealizowany zysk(strata) ze zbycia lokat	-13 181	-9 241
VI Wzrost (spadek) wartości lokat w odniesieniu do ceny nabycia	-16 136	6 509
VII Kapitał funduszu i zakumulowany wynik z operacji (IV+V+/-VI)	56 341	41 733
Liczba jednostek uczestnictwa (w szt.) kategorii A	614 312,724475	316 037,497567
Wartość aktywów netto na jednostkę uczestnictwa kategorii A (w zł)	91,72	132,05

Niniejszy bilans należy analizować łącznie z wprowadzeniem, notami objaśniającymi oraz informacją dodatkową, które stanowią integralną część sprawozdania finansowego.

Główny Księgowy Funduszy



Piotr Pluska

Warszawa, 20 lutego 2014 r.

3. RACHUNEK WYNIKU Z OPERACJI

sporządzony za okres 01.01.2013 - 31.12.2013 - w tysiącach złotych

		01.01.2013 - 31.12.2013	01.01.2012 - 31.12.2012
I	Przychody z lokat	1 733	1 204
	1. Dywidendy i inne udziały w zyskach	1 076	862
	2. Przychody odsetkowe	72	72
	3. Przychody związane z posiadaniem nieruchomości	0	0
	4. Dodatnie saldo różnic kursowych	585	270
	5. Pozostałe	0	0
II	Koszty funduszu	3 218	1 767
	1. Wynagrodzenie dla towarzystwa	2 187	1 216
	2. Wynagrodzenia dla podmiotów prowadzących dystrybucję	0	0
	3. Opłaty dla depozytariusza	108	62
	4. Opłaty związane z prowadzeniem rejestru aktywów funduszu	23	27
	5. Opłaty za zezwolenia oraz rejestracyjne	0	0
	6. Usługi w zakresie rachunkowości	25	21
	7. Usługi w zakresie zarządzania aktywami funduszu	0	0
	8. Usługi prawne	0	0
	9. Usługi wydawnicze, w tym poligraficzne	0	0
	10. Koszty odsetkowe	1	0
	11. Koszty związane z posiadaniem nieruchomości	0	0
	12. Ujemne saldo różnic kursowych	719	318
	13. Pozostałe	155	123
III	Koszty pokrywane przez towarzystwo	0	0
IV	Koszty funduszu netto (II-III)	3 218	1 767
V	Przychody z lokat netto (I-IV)	-1 485	-563
VI	Zrealizowany i niezrealizowany zysk/strata	-26 585	12 355
	1. Zrealizowany zysk (strata) ze zbycia lokat, w tym:	-3 940	-935
	z tytułu różnic kursowych	-6 536	-353
	2. Wzrost (spadek) niezrealizowanego zysku (straty) z wyceny lokat, w tym:	-22 645	13 290
	z tytułu różnic kursowych	-10 781	-1 212
VII	Wynik z operacji (V+VI)	-28 070	11 792
Wynik z operacji przypadający na jednostkę uczestnictwa kategorii A (w zł)		-45,69	37,31

Niniejszy rachunek wyniku z operacji należy analizować łącznie z wprowadzeniem, notami objaśniającymi oraz informacją dodatkową, które stanowią integralną część sprawozdania finansowego.

Główny Księgowy Funduszy



Piotr Pluska

Warszawa, 20 lutego 2014 r.

4. ZESTAWIENIE ZMIAN W AKTYWACH NETTO

sporządzone za okres 01.01.2013 - 31.12.2013 - w tysiącach złotych

	01.01.2013 - 31.12.2013	01.01.2012 - 31.12.2012
I. Zmiana Wartości Aktywów Netto		
1. Wartość aktywów netto na koniec poprzedniego okresu sprawozdawczego	41 733	26 986
2. Wynik z operacji za okres sprawozdawczy (razem), w tym:	-28 070	11 792
a) przychody z lokat netto,	-1 485	-563
b) zrealizowany zysk (strata) ze zbycia lokat,	-3 940	-935
c) wzrost (spadek) niezrealizowanego zysku (straty) z wyceny lokat	-22 645	13 290
3. Zmiana w aktywach netto z tytułu wyniku z operacji	-28 070	11 792
4. Dystrybucja dochodów (przychodów) funduszu (razem)	0	0
a) z przychodów z lokat netto,	0	0
b) ze zrealizowanego zysku ze zbycia lokat	0	0
c) z przychodów ze zbycia lokat	0	0
5. Zmiany w kapitale w okresie sprawozdawczym (razem), w tym:	42 678	2 955
a) zmiana kapitału wpłaconego (powiększenie kapitału z tytułu zbytych j.u.)	180 496	43 321
b) zmiana kapitału wypłaconego (zmniejszenie kapitału z tytułu odkupionych j.u.)	137 818	40 366
6. Łączna zmiana aktywów netto w okresie sprawozdawczym (3-4+5)	14 608	14 747
7. Wartość aktywów netto na koniec okresu sprawozdawczego	56 341	41 733
8. Średnia wartość aktywów netto w okresie sprawozdawczym	66 287	33 507
II. Zmiana liczby jednostek uczestnictwa kategorii A		
1. Zmiana liczby jednostek uczestnictwa w okresie sprawozdawczym, w tym:	298 275,226908	23 118,009328
a) liczba zbytych jednostek uczestnictwa	1 419 937,176438	379 212,956390
b) liczba odkupionych jednostek uczestnictwa	1 121 661,949530	356 094,947062
c) saldo zmian liczby jednostek uczestnictwa	298 275,226908	23 118,009328
2. Liczba jednostek uczestnictwa narastająco od początku działalności funduszu, w tym:	614 312,724475	316 037,497567
a) liczba zbytych jednostek uczestnictwa	3 092 816,454486	1 672 879,278048
b) liczba odkupionych jednostek uczestnictwa	2 478 503,730011	1 356 841,780481
c) saldo zmian liczby jednostek uczestnictwa	614 312,724475	316 037,497567
3. Przewidywana liczba jednostek uczestnictwa *)	-	-
III. Zmiana wartości aktywów netto na jednostkę uczestnictwa kategorii A		
1. Wartość aktywów netto na jednostkę uczestnictwa na koniec poprzedniego okresu sprawozdawczego	132,05	92,13
2. Wartość aktywów netto na jednostkę uczestnictwa na koniec okresu sprawozdawczego	91,72	132,05
3. Procentowa zmiana wartości aktywów netto na jednostkę uczestnictwa w okresie sprawozdawczym (**)	-30,54%	43,33%
4. Minimalna wartość aktywów netto na jednostkę uczestnictwa	85,43	92,86
w dniu	2013-12-27	2012-01-09
5. Maksymalna wartość aktywów netto na jednostkę uczestnictwa	155,84	132,05
w dniu	2013-05-16	2012-12-31
6. Wartość aktywów netto na jednostkę uczestnictwa według ostatniej wyceny w okresie sprawozdawczym	91,72	132,05
w dniu	2013-12-31	2012-12-31
IV. Procentowy udział kosztów funduszu w średniej wartości aktywów netto, w tym:		
1. Procentowy udział wynagrodzenia dla towarzystwa	3,30%	3,63%
2. Procentowy udział wynagrodzenia dla podmiotów prowadzących dystrybucję	-	-
3. Procentowy udział opłat dla depozytariusza	0,16%	0,19%
4. Procentowy udział opłat związanych z prowadzeniem rejestru aktywów funduszu	0,03%	0,08%
5. Procentowy udział opłat za usługi w zakresie rachunkowości	0,04%	0,06%
6. Procentowy udział opłat za usługi w zakresie zarządzania aktywami funduszu	-	-

*) Z uwagi na różnorodność czynników mających wpływ na decyzje inwestycyjne uczestników Zarząd TFI nie jest w stanie oszacować ilości nabytych i umorzonych jedn. uczest. w przyszłości.

Niniejsze zestawienie zmian w aktywach netto należy analizować łącznie z wprowadzeniem, notami objaśniającymi oraz informacją dodatkową, które stanowią integralną część sprawozdania finansowego.

Warszawa, 20 lutego 2014 r.

Główny Księgowy Funduszy

Piotr Płuska

5. NOTY OBJAŚNIAJĄCE

NOTA 1

Polityka rachunkowości Funduszu

Zasady rachunkowości Funduszu zostały ustalone w oparciu o:

Ustawę z dnia 29.09.1994 r. o rachunkowości (Dz.U. z 2013 r., poz. 330, z późn. zm.)

Ustawę z dnia 27.05.2004 r. o funduszach inwestycyjnych (Dz.U. nr 146 poz. 1546 z późn. zm.)

Rozporządzenie Ministra Finansów z dnia 24.12.2007 r. w sprawie szczególnych zasad rachunkowości funduszy inwestycyjnych (Dz.U. nr 249 poz. 1859) zwane dalej Rozporządzeniem. Subfundusz stosuje zasady rachunkowości ustalone dla Funduszu.

A. UJAWNIANIE I PREZENTACJA INFORMACJI W SPRAWOZDANIU FINANSOWYM

Sprawozdanie finansowe zostało sporządzone w języku polskim i w walucie polskiej.

Informacje zawarte w sprawozdaniu finansowym wykazane są w tysiącach złotych chyba, że zaznaczono inaczej. Jeżeli charakter i istotność danej pozycji wymaga innej dokładności - fakt ten odnotowany jest w notach objaśniających albo informacji dodatkowej. W przypadku braku odmiennych objaśnień, udział procentowy obliczany jest w stosunku do aktywów brutto Subfunduszu.

Na dzień bilansowy ustalono wynik finansowy z operacji Subfunduszu, obejmujący:

- 1) przychody z lokat netto - stanowiące różnicę pomiędzy przychodami z lokat a kosztami Subfunduszu netto;
- 2) zrealizowany zysk (stratę) ze zbycia lokat i wzrost (spadek) niezrealizowanego zysku (straty) z wyceny lokat.

Na dzień bilansowy przyjęto metody wyceny stosowane w dniu wyceny.

Sprawozdanie finansowe zawiera: wprowadzenie, zestawienie lokat, bilans, rachunek wyniku z operacji, zestawienie zmian w aktywach netto, noty objaśniające i informację dodatkową. Sprawozdanie obejmuje okres od 01.01.2013 roku do 31.12.2013 roku.

B. UJMOWANIE W KSIĘGACH RACHUNKOWYCH OPERACJI DOTYCZĄCYCH SUBFUNDUSZU

Księgi rachunkowe prowadzone są oddzielnie dla każdego Subfunduszu.

- 1 Operacje dotyczące Subfunduszu ujmuje się w księgach rachunkowych w okresie, którego dotyczą.
- 2 Składniki lokat nabyte lub zbyte przez Fundusz na rzecz jednego z Subfunduszy ujmuje się w księgach rachunkowych Subfunduszu wskazanego w złożonym zleceniu albo w zawartej umowie. Natomiast składniki lokat nabyte lub zbyte przez Fundusz na rzecz kilku Subfunduszy na podstawie jednego zlecenia lub jednej umowy ujmuje się w księgach rachunkowych każdego z Subfunduszy na rzecz których zostało złożone zlecenie albo zawarta umowa, w liczbie wskazanej dla danego Subfunduszu odpowiednio w zleceniu albo umowie.
- 3 Nabyte składniki lokat ujmuje się w księgach rachunkowych według ceny nabycia.
- 4 Składniki lokat nabyte nieodpłatnie posiadają cenę nabycia równą zero.
- 5 Składniki lokat otrzymane w zamian za inne składniki mają cenę nabycia wynikającą z ceny nabycia tych składników lokat, w zamian za które zostały otrzymane, skorygowaną o ewentualne dopłaty lub otrzymane przychody pieniężne.
- 6 Zmianę wartości nominalnej nabytych akcji, nie powodującą zmiany wysokości kapitału zakładowego emitenta, ujmuje się w ewidencji analitycznej, w której dokonuje się zmiany liczby posiadanych akcji oraz jednostkowej ceny nabycia.
- 7 Zysk lub stratę ze zbycia lokat wylicza się metodą "najdroższe sprzedaje się jako pierwsze", a w przypadku składników wycenianych w wysokości skorygowanej ceny nabycia – oszacowanej przy zastosowaniu efektywnej stopy procentowej, najwyższej bieżącej wartości księgowej (nie stosuje się do składników lokat będących przedmiotem transakcji, o których mowa w części C niniejszej noty, pkt IV, ust. 1-2 i 4)
- 8 Zysk lub stratę ze zbycia walut wylicza się zgodnie z pkt. 7.
- 9 W przypadku gdy jednego dnia dokonane są transakcje zbycia i nabycia danego składnika lokat, w pierwszej kolejności ujmuje się nabycie składnika.
- 10 Należną dywidendę z akcji/prawo poboru akcji notowanych na rynku aktywnym ujmuje się w księgach rachunkowych w dniu, w którym na potrzeby wyceny danych akcji wykorzystany jest po raz pierwszy kurs nieuwzględniający wartości tego prawa.
- 11 Prawo poboru akcji nienotowanych na rynku aktywnym oraz prawo do otrzymania dywidendy od akcji nienotowanych na rynku aktywnym ujmuje się w księgach rachunkowych w dniu następnym po dniu ustalenia tych praw.
- 12 Niewykonane prawo poboru akcji uznaje się za zbyte, według wartości równej zero, w dniu następnym po wygaśnięciu tego prawa.
- 13 Niezrealizowany zysk/strata z wyceny lokat wpływa na wzrost/spadek wyniku z operacji.
- 14 Nabycie/zbycie składników lokat przez Subfundusz ujmuje się w księgach rachunkowych w dacie zawarcia umowy/transakcji.
- 15 Składniki lokat nabyte/zbyte, dla których brak jest potwierdzenia zawarcia transakcji, uwzględnia się w najbliższej wycenie aktywów Subfunduszu i ustaleniu jego zobowiązań.
- 16 Operacje dotyczące Subfunduszu ujmuje się w walucie, w której są wyrażone, a także w walucie polskiej po przeliczeniu wg średniego kursu NBP ustalonego dla danej waluty na dzień ujęcia tych operacji w księgach Subfunduszu. Jeżeli operacje dot. Subfunduszu są wyrażone w walutach, dla których NBP nie ustala kursu – ich wartość określa się w relacji do kursu euro.
- 17 Środki w walucie nabyte przez Subfundusz w celu rozliczenia transakcji kupna papierów wartościowych denominowanych w walucie obcej nie stanowią lokat Subfunduszu a ich ujęcie w księgach następuje w dacie rozliczenia transakcji nabycia waluty.
- 18 Zobowiązania i należności Subfunduszu wynikające z zawartych transakcji kupna lub sprzedaży waluty w związku z rozliczeniami walutowymi kupna lub sprzedaży papierów wartościowych wycenia się od dnia zawarcia transakcji (forward walutowy) według średniego kursu NBP dla danej waluty.
- 19 Przychody z lokat Subfunduszu obejmują w szczególności:
 - a) dywidendy i inne udziały w zyskach,
 - b) przychody odsetkowe (przychody odsetkowe od dłużnych papierów wartościowych, wycenianych w wartości godziwej, nalicza się zgodnie z zasadami ustalonymi przez emitenta; przychody odsetkowe od lokat bankowych nalicza się przy zastosowaniu efektywnej stopy procentowej)
 - c) dodatnie saldo różnic kursowych powstałe w wyniku wyceny środków pieniężnych, należności oraz zobowiązań w walutach obcych
- 20 Koszty Subfunduszu obejmują w szczególności:
 - a) wynagrodzenie Towarzystwa za zarządzanie subfunduszem
 - b) koszty odsetkowe (koszty odsetkowe z tyt. kredytów i pożyczek zaciągniętych przez Subfundusz rozlicza się w czasie przy zastosowaniu efektywnej stopy procentowej)
 - c) ujemne saldo różnic kursowych powstałe w związku z wyceną środków pieniężnych, należności oraz zobowiązań w walutach obcych
- 21 Odsetki naliczone oraz należne od środków pieniężnych na rachunkach bankowych oraz lokat terminowych powiększają wartość aktywów Subfunduszu w dniu wyceny.
- 22 W każdym dniu wyceny tworzy się rezerwę na przewidywane wydatki. Płatności z tytułu kosztów operacyjnych zmniejszają uprzednio utworzoną rezerwę. Limitowane koszty operacyjne są ujmowane w wysokości nie przekraczającej maksymalnego limitu rezerw. Rezerwa naliczana jest każdego dnia wyceny od wartości aktywów netto z poprzedniego dnia wyceny lub od innej podstawy będącej zmienną wpływającą na poziom ponoszonych kosztów.

23

W każdym dniu wyceny tworzy się rezerwę na część stałą i zmienną wynagrodzenia Towarzystwa. Rezerwa na część stałą wynagrodzenia za zarządzanie obliczana jest w wysokości nie wyższej niż 3.3% w skali roku od wartości aktywów netto z poprzedniego dnia wyceny. Rezerwa na część zmienną wynagrodzenia za zarządzanie obliczana jest w wysokości nie wyższej niż 20% wzrostu wartości aktywów netto Subfunduszu na jednostkę uczestnictwa ponad stopę odniesienia równą zmianie wartości indeksu ISE 100 i nie wyższej niż 0,5% wartości aktywów netto Subfunduszu na jednostkę uczestnictwa. Rezerwa naliczana jest od wartości aktywów netto Subfunduszu na jednostkę uczestnictwa z bieżącego dnia wyceny po uwzględnieniu rezerwy na część stałą wynagrodzenia i przed uwzględnieniem rezerwy na część zmienną wynagrodzenia.

24 Towarzystwo pobiera opłatę dystrybucyjną, opłatę wyrównawczą oraz opłatę umorzeniową w wysokości zgodnej ze Statutem. Opłaty te stanowią zobowiązanie wobec Towarzystwa – nie są ujmowane w przychodach i kosztach.

25 Koszty związane bezpośrednio z funkcjonowaniem Subfunduszu pokrywane są w całości z aktywów Subfunduszu. Jeżeli koszty obciążają Fundusz w całości - partycypację danego Subfunduszu w tych kosztach oblicza się na podstawie stosunku Wartości Aktywów Netto (WAN) Subfunduszu do WAN Funduszu na Dzień Wyceny poprzedzający dzień ujęcia zobowiązania w księgach rachunkowych Funduszu. W przypadku gdy Fundusz zawiera umowę zbycia/nabycia składników lokat dotyczącą więcej niż jednego Subfunduszu, to koszty takiej transakcji obciążają ten Subfundusz proporcjonalnie do udziału wartości transakcji danego Subfunduszu w wartości transakcji ogółem.

26 Dniem wprowadzenia do ksiąg zmiany kapitału wpłaconego lub wypłaconego jest dzień ujęcia zbycia lub odkupienia jednostek uczestnictwa w odpowiednim subrejestrze (z tym, że na potrzeby określenia wartości aktywów netto na jednostkę uczestnictwa w określonym dniu wyceny nie uwzględnia się zmian w kapitale wpłaconym i wypłaconym wynikających z zapisów w subrejestrze uczestników Subfunduszu w dniu wyceny).

27 Wszystkie zobowiązania związane z nabywaniem i umarzaniem jednostek uczestnictwa wyrażane są w kwocie wymagającej zapłaty.

28 Jednostki uczestnictwa podlegają odkupieniu w kolejności określonej, metodą FIFO, co oznacza, że jako pierwsze odkupywane są jednostki zapisane wg najwyższej ceny w danym rejestrze uczestnika.

C. METODY WYCENY AKTYWÓW

I. Wycena aktywów Funduszu, ustalenie zobowiązań i wyniku z operacji

Dniem Wyceny jest dzień, na który przypada zwyczajna sesja na Giełdzie Papierów Wartościowych w Warszawie, nazywanej dalej GPW.

W Dniu Wyceny oraz na dzień sporządzenia sprawozdania finansowego Fundusz dokonuje wyceny Aktywów Funduszu oraz wyceny Aktywów Subfunduszu, ustalenia wartości zobowiązań Funduszu oraz zobowiązań Funduszu związanych z funkcjonowaniem Subfunduszu, ustalenia Wartości Aktywów Netto Funduszu oraz ustalenia Wartości Aktywów Netto Subfunduszu, ustalenia Wartości Aktywów Netto Subfunduszu na Jednostkę Uczestnictwa, a także ustalenia ceny zbycia i odkupienia Jednostek Uczestnictwa Subfunduszu.

Wartość Aktywów Funduszu stanowi suma Wartości Aktywów Subfunduszu i Wartości Aktywów innych Subfunduszy. Wartość Aktywów Netto Funduszu stanowi suma Wartości Aktywów Netto Subfunduszu i Wartości Aktywów Netto innych Subfunduszy.

Aktywa Subfunduszu wycenia się, a zobowiązania ustala się według wiarygodnie oszacowanej wartości godziwej z zastrzeżeniem pkt III, ust.2, ppkt 1 oraz pkt IV, ust. 1-2, 4 i 5.

II. Wycena składników lokat notowanych na aktywnym rynku

1. Zgodnie z postanowieniami niniejszego punktu wyceniane są następujące składniki lokat notowanych na aktywnym rynku:

- 1) akcje,
- 2) warranty subskrypcyjne,
- 3) prawa do akcji,
- 4) prawa poboru,
- 5) kwity depozytowe,
- 6) instrumenty pochodne,
- 6) listy zastawne,
- 7) dłużne papiery wartościowe, w tym obligacje zamienne
- 9) certyfikaty inwestycyjne,
- 10) tytuły uczestnictwa emitowane przez fundusze zagraniczne lub instytucje wspólnego inwestowania mające siedzibę za granicą,
- 11) instrumenty rynku pieniężnego.
- 12) inne papiery wartościowe inkorporujące prawa majątkowe odpowiadające prawom wynikającym z akcji,
- 13) inne papiery wartościowe inkorporujące prawa majątkowe odpowiadające prawom wynikającym z zaciągnięcia długu.

2.

Wartość godziwą składników lokat wymienionych w ust. 1 notowanych na aktywnym rynku, jeżeli Dzień Wyceny jest zwykłym dniem dokonywania transakcji na danym rynku, wyznacza się według ostatniego dostępnego w momencie dokonywania wyceny kursu ustalonego na aktywnym rynku w Dniu Wyceny:

- 1) w przypadku składników lokat notowanych w systemie notowań ciągłych, na których wyznaczany jest kurs zamknięcia – w oparciu o kurs zamknięcia, a jeżeli o godzinie 23:00 czasu polskiego na danym rynku nie będzie dostępny kurs zamknięcia – w oparciu o ostatni kurs dostępny o godzinie 23:00 czasu polskiego,
- 2) w przypadku składników lokat notowanych w systemie notowań ciągłych bez odrębnego wyznaczania kursu zamknięcia – w oparciu o ostatni kurs transakcyjny na danym rynku dostępny o godzinie 23:00 czasu polskiego,
- 3) w przypadku składników lokat notowanych w systemie notowań jednolitych – w oparciu o ostatni kurs ustalony w systemie kursu jednolitego, a jeżeli o godzinie 23:00 czasu polskiego na danym rynku nie będzie dostępny kurs ustalony w systemie kursu jednolitego – w oparciu o ostatni kurs dostępny o godzinie 23:00 czasu polskiego.
- 4) jeżeli na rynku głównym nie zawarto żadnych transakcji na danym składniku lokat lub wolumen obrotów na danym składniku lokat jest znacząco niski, kursem wyceny jest kurs ustalony zgodnie z zasadami określonymi w pkt. 3

3. W przypadkach, o których mowa w ust. 2 pkt 4 stosuje się poniższe metody wyznaczania wartości godziwej:

- 1) przyjmuje się wartość wyznaczoną zgodnie z ust. 2 pkt. 1 - 3 na innym aktywnym rynku,
- 2) jeżeli niedostępne są wartości wyznaczone zgodnie z pkt 1, lub wolumen obrotów na danym składniku lokat jest znacząco niski, a na aktywnym rynku głównym organizowana jest sesja fixingowa, to do wyceny przyjmuje się wartość wyznaczoną w oparciu o kurs fixingowy,

3) jeżeli niemożliwa jest wycena w oparciu o metodę określoną w pkt 1 lub 2, to do wyceny przyjmuje się kurs ustalony zgodnie z ust. 2 pkt. 1 - 4 w poprzednim Dniu Wyceny, z zastrzeżeniem ust. 5, przy czym niniejsza metoda może być stosowana przez okres nie dłuższy niż 20 kolejnych Dni Wyceny.

4. W przypadku, jeżeli Dzień Wyceny nie jest zwykłym dniem dokonywania transakcji na danym rynku, wartość godziwą składników lokat wymienionych w ust. 1 wyznacza się według ostatniego dostępnego w momencie dokonywania wyceny kursu ustalonego zgodnie z ust. 2 pkt. 1 – 4 w poprzednim Dniu Wyceny, z zastrzeżeniem ust. 5, przy czym niniejsza metoda może być stosowana przez okres nie dłuższy niż 20 kolejnych Dni Wyceny.
5. W przypadku wystąpienia szczególnych zdarzeń lub pojawienia się istotnych komunikatów związanych z sytuacją emitenta (bankructwo, zawieszenie notowań, itp.) mogących mieć wpływ na wycenę składników lokat, wartość składnika lokat wynikająca z oszacowania na podstawie ostatniego dostępnego kursu koryguje się w celu uzyskania wiarygodnie oszacowanej wartości godziwej, w ten sposób, że przyjmuje się wartość ustaloną zgodnie z poniższymi zasadami:
 - 1) przyjmuje się wartość oszacowaną na podstawie danych dostępnych w serwisie Reuters Pricing Service, a jeżeli dane te nie są dostępne – to do wyceny stosuje się wartość oszacowaną przez Bloomberg Generic (w pierwszej kolejności) lub Bloomberg Valuation Service BVAL (w drugiej kolejności);
 - 2) przyjmuje się wartość oszacowaną według właściwego modelu wyceny składnika lokat, na podstawie danych wejściowych pochodzących z aktywnego rynku;
 - 3) jeżeli niemożliwe jest oszacowanie wartości składnika lokat według powyższych metod, wartość tego składnika określa się na podstawie publicznie ogłoszonej na aktywnym rynku ceny nieróżniącego się istotnie składnika, w szczególności o podobnej konstrukcji prawnej i celu ekonomicznym;
 - 4) jeżeli niemożliwe jest zastosowanie metody określonej w pkt. 5.3, przyjmuje się ostatnią dostępną wartość składnika lokat, skorygowaną o wartość adekwatną do bieżącej sytuacji emitenta, ustaloną przez Towarzystwo na podstawie profesjonalnego osądu z wykorzystaniem posiadanych informacji oraz najlepszej wiedzy i wiary.
6. W przypadku składników lokat będących przedmiotem obrotu na więcej niż jednym aktywnym rynku, wartością godziwą jest kurs ustalony na rynku głównym, ustalany zgodnie z poniższymi zasadami:
 - 1) wyboru rynku głównego dokonuje się na koniec każdego kolejnego miesiąca kalendarzowego;
 - 2) kryterium wyboru rynku głównego jest skumulowany wolumen obrotu na danym składniku lokat w okresie ostatniego pełnego miesiąca kalendarzowego;
 - 3) w przypadku gdy składnik lokat notowany jest jednocześnie na aktywnym rynku na terytorium Rzeczypospolitej Polskiej i za granicą kryterium wyboru rynku głównego jest możliwość dokonania przez Fundusz transakcji na danym rynku;
 - 4) w przypadku, gdy papier wartościowy nowej emisji jest wprowadzony do obrotu w momencie, który nie pozwala na dokonanie porównania w pełnym okresie wskazanym w pkt. 2) to ustalenie rynku głównego następuje:
 - a) poprzez porównanie obrotów z poszczególnych rynków od dnia rozpoczęcia notowań do końca okresu porównawczego lub,
 - b) w przypadku, gdy rozpoczyna się obrót papierem wartościowym, wybór rynku dokonywany jest poprzez porównanie obrotów na poszczególnych rynkach z dnia pierwszego notowania.

III. Wycena składników lokat nienotowanych na aktywnym rynku

1. Zgodnie z postanowieniami niniejszego punktu wyceniane są następujące składniki lokat nienotowanych na aktywnym rynku:
 - 1) akcje,
 - 2) warranty subskrypcyjne,
 - 3) prawa do akcji,
 - 4) prawa poboru,
 - 5) kwity depozytowe,
 - 6) instrumenty pochodne,
 - 7) listy zastawne,
 - 8) dłużne papiery wartościowe, w tym obligacje zamienne
 - 9) jednostki uczestnictwa,
 - 10) certyfikaty inwestycyjne,
 - 11) tytuły uczestnictwa emitowane przez fundusze zagraniczne lub instytucje wspólnego inwestowania mające siedzibę za granicą,
 - 12) depozyty,
 - 13) waluty nie będące depozytami,
 - 14) instrumenty rynku pieniężnego.
 - 15) inne papiery wartościowe inkorporujące prawa majątkowe odpowiadające prawom wynikającym z akcji,
 - 16) inne papiery wartościowe inkorporujące prawa majątkowe odpowiadające prawom wynikającym z zaciągnięcia długu.
2. Wartość składników lokat wymienionych w ust. 1 nienotowanych na aktywnym rynku wyznacza się, z zastrzeżeniem pkt IV ust. 4 i 5, w następujący sposób:
 - 1) W przypadku dłużnych papierów wartościowych, listów zastawnych, instrumentów rynku pieniężnego będących papierami wartościowymi oraz innych papierów wartościowych inkorporujących prawa majątkowe odpowiadające prawom wynikającym z zaciągnięcia długu – według skorygowanej ceny nabycia, oszacowanej przy zastosowaniu efektywnej stopy procentowej z uwzględnieniem potencjalnych odpisów z tytułu trwałej utraty wartości, jeżeli ich utworzenie okaże się konieczne, przy czym skutek wyceny zalicza się odpowiednio do przychodów odsetkowych lub kosztów odsetkowych.
 - 2) dłużne papiery wartościowe zawierające wbudowane instrumenty pochodne:
 - a) w przypadku, gdy wbudowane instrumenty pochodne są ściśle powiązane z wycenianym papierem dłużnym to wartość całego instrumentu finansowego będzie wyznaczana przy zastosowaniu odpowiedniego dla danego instrumentu finansowego modelu wyceny uwzględniając w swojej konstrukcji modele wyceny poszczególnych wbudowanych instrumentów pochodnych, zgodnie z pkt V,
 - b) w przypadku, gdy wbudowane instrumenty pochodne nie są ściśle powiązane z wycenianym papierem dłużnym, wówczas wartość wycenianego instrumentu finansowego będzie stanowić sumę wartości dłużnego papieru wartościowego (bez wbudowanych instrumentów pochodnych) wyznaczonej przy uwzględnieniu efektywnej stopy procentowej oraz wartości wbudowanych instrumentów pochodnych wyznaczonych w oparciu o modele właściwe dla poszczególnych instrumentów pochodnych zgodnie z pkt V, z tym że jeżeli jednak wartość godziwa wydzielonego instrumentu pochodnego nie może być wiarygodnie określona to taki instrument wycenia się według metody określonej w punkcie a);
 - 3) w przypadku pozostałych składników lokat – według wartości godziwej spełniającej warunki wiarygodności, wyznaczonej zgodnie z pkt V.

IV. Szczególne metody wyceny składników lokat

- 1) Papiery wartościowe nabyte przy zobowiązaniu się drugiej strony do odkupu wycenia się, począwszy od dnia zawarcia umowy kupna metodą skorygowanej ceny nabycia, oszacowanej przy zastosowaniu efektywnej stopy procentowej, z uwzględnieniem potencjalnych odpisów z tytułu trwałej utraty wartości, jeżeli ich utworzenie okaże się konieczne.
- 2) Zobowiązania z tytułu zbycia papierów wartościowych, przy zobowiązaniu się Funduszu do odkupu, wycenia się, począwszy od dnia zawarcia umowy sprzedaży, metodą korekty różnicy pomiędzy ceną odkupu a ceną sprzedaży, przy zastosowaniu efektywnej stopy procentowej.
- 3) W przypadku przeszacowania składnika lokat dotychczas wycenianego w wartości godziwej, do wysokości skorygowanej ceny nabycia – wartość godziwa wynikająca z ksiąg rachunkowych stanowi, na dzień przeszacowania, nowo ustaloną skorygowaną cenę nabycia tego składnika i stanowi podstawę do wyliczeń skorygowanej ceny nabycia w kolejnych dniach wyceny. W szczególności w wyżej wymieniony sposób wycenia się dłużne papiery wartościowe, od dnia ostatniego ich notowania do dnia wykupu.
- 4) Należności z tytułu udzielonej pożyczki papierów wartościowych wycenia się według zasad przyjętych dla tych papierów wartościowych.
- 5) Zobowiązania z tytułu otrzymanej pożyczki papierów wartościowych ustala się według zasad przyjętych dla tych papierów wartościowych.

V. Metody wyznaczania wartości godziwej

1. W przypadku składników lokat Subfunduszu nienotowanych na aktywnym rynku niebędących papierami dłużnymi stosuje się poniższe metody wyznaczania wartości godziwej:

1) w przypadku akcji – ich wartość ustala się według wartości godziwej wyznaczonej za pomocą powszechnie uznanych metod estymacji:

- a) ostatnio dostępne ceny transakcyjne na wycenianym składniku lokat ustalone pomiędzy niezależnymi od siebie i nie powiązаныmi ze sobą stronami,
- b) metody rynkowe, a w szczególności metodę porównywalnych spółek giełdowych oraz metodę porównywalnych transakcji,
- c) metody dochodowe, a w szczególności metodę zdyskontowanych przepływów pieniężnych,
- d) metody księgowe, a w szczególności metodę skorygowanej wartości aktywów netto;

2) w przypadku warrantów subskrypcyjnych oraz praw poboru – ich wartość wyznacza się przy użyciu modelu, uwzględniającego w szczególności wartość godziwą akcji, na które opiewa warrant lub prawo poboru oraz wartość wynikającą z nabycia tych akcji w wyniku realizacji praw przysługujących warrantom lub prawom poboru;

3) w przypadku praw do akcji – ich wartość wyznacza się na podstawie publicznie ogłoszonej na aktywnym rynku ceny nieróżniącego się istotnie składnika, w szczególności o podobnej konstrukcji prawnej i celu ekonomicznym, a w przypadku gdy nie można wskazać takiego składnika lokat, według wartości godziwej ustalonej zgodnie z pkt. 1;

4) w przypadku kwitów depozytowych – ich wartość wyznacza się na podstawie publicznie ogłoszonej na aktywnym rynku ceny papieru wartościowego, w związku, z którym został wyemitowany kwit depozytowy;

5) w przypadku innych papierów wartościowych inkorporujących prawa majątkowe odpowiadające prawom wynikającym z akcji, za wyjątkiem spółek nieruchomościowych – ich wartość wyznacza się według wartości godziwej ustalonej w oparciu o zasady, o których mowa w pkt. 1)-4), w zależności od charakterystyki papieru wartościowego;

6) w przypadku depozytów – ich wartość stanowi wartość nominalną powiększoną o odsetki naliczone przy zastosowaniu efektywnej stopy procentowej;

7) w przypadku jednostek uczestnictwa, certyfikatów inwestycyjnych i tytułów uczestnictwa emitowanych przez fundusze zagraniczne lub instytucje wspólnego inwestowania mające siedzibę za granicą – wycena w oparciu o ostatnio ogłoszoną wartość aktywów netto na jednostkę uczestnictwa, certyfikat inwestycyjny lub tytuł uczestnictwa, z uwzględnieniem zdarzeń mających wpływ na ich wartość godziwą, jakie miały miejsce po dniu ogłoszenia wartości aktywów netto na jednostkę uczestnictwa, certyfikat inwestycyjny lub tytuł uczestnictwa;

8) w przypadku instrumentów pochodnych – wycena w oparciu o modele wyceny powszechnie stosowane dla danego typu instrumentów, a w szczególności w przypadku kontraktów terminowych, terminowych transakcji wymiany walut, stóp procentowych – według modelu zdyskontowanych przepływów pieniężnych;

9) w przypadku walut nie będących depozytami – ich wartość wyznacza się po przeliczeniu według ostatniego dostępnego średniego kursu wyliczonego na Dzień Wyceny dla danej waluty przez Narodowy Bank Polski.

2. Do czynników uwzględnianych przy wyborze jednej z metod estymacji, o których mowa w ust. 1 pkt 1), do wyceny składników lokat, o których mowa w ust. 1 pkt 1), należą:

- 1) dostępność wystarczających, wiarygodnych informacji i danych wejściowych do wyceny,
- 2) charakterystyka (profil działalności) oraz założenia dotyczące działania spółki,
- 3) okres, jaki upłynął od ostatniej transakcji nabycia wycenianego składnika lokat przez Fundusz,
- 4) okres, jaki upłynął od ostatnich transakcji, których przedmiotem był wyceniany składnik lokat, zawartych przez podmioty trzecie będące niezależnymi od siebie i nie powiązаныmi ze sobą stronami, o których to transakcjach Fundusz posiada wiarygodne informacje,
- 5) wielkość posiadanego pakietu wycenianego składnika.

3. Dane wejściowe do modeli wyceny, o których mowa w ust. 1 pkt 1) lit. B), pkt 2) i pkt 8) pochodzą z aktywnego rynku.

4. Modele i metody wyceny, o których mowa w ust. 1 i ust. 2 ustalone są w porozumieniu z Depozytariuszem. Modele wyceny będą stosowane w sposób ciągły. Każda ewentualna zmiana wyceny będzie prezentowana, w przypadku gdy została wprowadzona w pierwszym półroczu roku obrotowego, kolejno w półrocznym oraz rocznym sprawozdaniu finansowym Subfunduszu i połączonym sprawozdaniu finansowym Funduszu, natomiast w przypadku gdy zmiany zostały wprowadzone w drugim półroczu roku obrotowego, kolejno w rocznym oraz półrocznym jednostkowym sprawozdaniu finansowym Subfunduszu i połączonym sprawozdaniu Funduszu.

VI. Wycena składników lokat denominowanych w walutach obcych

1. Aktywa oraz zobowiązania denominowane w walutach obcych wycenia się lub ustala w walucie, w której są notowane na aktywnym rynku, a w przypadku, gdy nie są notowane na aktywnym rynku – w walucie, w której są denominowane.
2. Aktywa oraz zobowiązania, o których mowa w ust. 1 wykazuje się w walucie, w której wyceniane są aktywa i ustalone zobowiązania Subfunduszu, po przeliczeniu według ostatniego dostępnego średniego kursu wyliczonego dla danej waluty przez Narodowy Bank Polski.
3. Wartość aktywów notowanych lub denominowanych w walutach, dla których Narodowy Bank Polski nie wylicza kursu, określa się w relacji do kursu euro.

D. OPIS WPROWADZONYCH ZMIAN STOSOWANYCH ZASAD RACHUNKOWOŚCI

Nie było zmian w okresie sprawozdawczym. Natomiast w porównaniu z okresami poprzednimi od 1 stycznia 2013 roku zmianie uległa polityka rachunkowości w następującym zakresie:

1. W punkcie II "Wycena składników lokat notowanych na aktywnym rynku" zmieniona została zasada wyceny instrumentu w przypadku braku jego notowania na dzień wyceny. Zrezygnowano z ustalania ceny instrumentu na podstawie wyznaczenia średniej z ofert kupna i sprzedaży.
2. W przypadku braku kursu z dnia wyceny wprowadzono limit stosowania kursu z dnia poprzedniego do maksymalnie 20 dni.
3. Doprecyzowano sposób postępowania przy ustalaniu wyceny instrumentu, w przypadku wystąpienia szczególnych zdarzeń lub pojawienia się istotnych komunikatów związanych z sytuacją emitenta.

NOTA 2

Należności (w tys. PLN)	31.12.2013	31.12.2012
z tytułu zbytych lokat	0	2 022
z tytułu instrumentów pochodnych	0	0
z tytułu zbytych jednostek uczestnictwa	121	0
z tytułu dywidendy	1	0
z tytułu odsetek	0	0
z tytułu posiadanych nieruchomości	0	0
z tytułu udzielonych pożyczek	0	0
pozostałe	0	0
Razem	122	2 022

NOTA 3

Zobowiązania (w tys. PLN)	31.12.2013	31.12.2012
z tytułu nabytych aktywów	0	1 592
z tytułu transakcji przy zobowiązaniu się do odkupu	0	0
z tytułu instrumentów pochodnych	0	0
z tytułu wpłat na jednostki uczestnictwa	117	26
z tytułu odkupionych jednostek uczestnictwa	81	189
z tytułu wypłaty dochodów funduszu	0	0
z tytułu wypłaty przychodów funduszu	0	0
z tytułu krótkoterminowych pożyczek i kredytów	0	0
z tytułu długoterminowych pożyczek i kredytów	0	0
z tytułu gwarancji lub poręczeń	0	0
z tytułu rezerw	0	0
pozostałe, w tym:	195	228
- wynagrodzenie Towarzystwa	180	222
- opłaty dla depozytariusza	10	0
- inne opłaty	4	4
- opłaty dla Agenta Transferowego	1	1
- zobowiązania z tytułu podatków	0	1
- opłaty z tytułu publikacji materiałów informacyjnych i ogłoszeń	0	0
Razem	393	2 035

NOTA 4**Środki pieniężne i ich ekwiwalenty**

I. STRUKTURA ŚRODKÓW PIENIĘŻNYCH NA RACHUNKACH BANKOWYCH (w tys.)

Waluta / Bank	Wartość na 31.12.2013		Wartość na 31.12.2012	
	w walucie	w tys. PLN	w walucie	w tys. PLN
PLN Deutsche Bank Polska S.A.	1 551	1 551	939	939
EUR Deutsche Bank Polska S.A.	0	0	2	8
TRY Deutsche Bank Polska S.A.	259	366	1	2
Razem		1 917		949

II. ŚREDNI W OKRESIE SPRAWOZDAWCZYM POZIOM ŚRODKÓW PIENIĘŻNYCH UTRZYMYWANYCH

	Średnia wartość w okresie 01.01.2013 - 31.12.2013	Średnia wartość w okresie 01.01.2012 - 31.12.2012
	w tys. PLN	w tys. PLN
Średni stan środków pieniężnych	2 764	1 713
Razem	2 764	1 713

III. EKWIWALENTY ŚRODKÓW PIENIĘŻNYCH

Nie występują.

NOTA 5**Ryzyka**

1. RYZYKO STOPY PROCENTOWEJ

a) Ryzyko stopy procentowej - wartość godziwa

Ryzyko stopy procentowej to ryzyko spadku wartości składników lokat Subfunduszu spowodowane zmianami rynkowych stóp procentowych. Wraz ze wzrostem rynkowych stóp procentowych ceny instrumentów dłużnych spadają, a wraz ze spadkiem rynkowych stóp procentowych ceny instrumentów dłużnych rosną. Ryzyko stopy procentowej zależy od czasu do wykupu instrumentu, jego stopy odsetkowej i stopy dochodowości. Im dłuższy czas do wykupu instrumentu, tym wyższe jest ryzyko stopy procentowej. Im niższa stopa odsetkowa i stopa dochodowości instrumentu, tym wyższe jest ryzyko stopy procentowej. Dłużne papiery wartościowe zerokuponowe oraz o stałym oprocentowaniu są szczególnie obciążone ryzykiem zmiany wartości godziwej wynikającym ze zmiany poziomu stóp procentowych.

	31.12.2013	31.12.2012
	tys. PLN	-
Aktywa obciążone ryzykiem wartości godziwej wynikającym ze stopy procentowej	%	-

b) Ryzyko stopy procentowej - przepływy pieniężne

W przypadku dłużnych instrumentów finansowych o zmiennym oprocentowaniu występuje ryzyko przepływów pieniężnych wynikające ze stopy procentowej, która okresowo ustalana jest dla danego instrumentu w oparciu o rynkowe stopy procentowe. Zmiana stóp procentowych powoduje ryzyko przepływów pieniężnych związanych z wysokością wypłacanego kuponu.

		31.12.2013	31.12.2012
Aktywa obciążone ryzykiem przepływów pieniężnych wynikającym ze stopy procentowej	tys. PLN	-	-
	%	-	-

2. RYZYKO KREDYTOWE

Ryzyko kredytowe obejmuje ryzyko związane z niedotrzymaniem warunków umowy, ryzyko obniżenia oceny kredytowej emitenta i ryzyko rozpiętości kredytowej. Ryzyko niedotrzymania warunków to ryzyko spadku wartości aktywów netto Subfunduszu spowodowane niewypełnieniem zobowiązań wynikających z kontraktów finansowych przez emitentów papierów dłużnych, pożyczkobiorców lub stron, z którymi zawierane są transakcje. Ryzyko obniżenia oceny kredytowej to ryzyko spadku wartości aktywów netto Subfunduszu spowodowane obniżeniem ocen kredytowych (ratingów) emitentów lub emisji. Ryzyko rozpiętości kredytowej to ryzyko spadku wartości aktywów netto Subfunduszu spowodowane zmianami rozpiętości kredytowej dla emisji, czyli różnicy między cenami instrumentów dłużnych o porównywalnych warunkach, ale wyemitowanych przez emitentów o różnych ratingach. Ryzyko kredytowe dotyczy wszystkich papierów dłużnych, których emitentem są inne podmioty niż Skarb Państwa, dla którego ryzyko kredytowe uważane jest za nieistotne. Ryzyko związane z niewypłaceniem dywidendy przez emitentów jest dla Subfunduszu nieistotne.

		31.12.2013	31.12.2012
Maksymalne obciążenie ryzykiem kredytowym na dzień bilansowy w przypadku gdyby strony nie wypełniły swoich obowiązków (bez uwzględnienia wartości godziwej dodatkowych zabezpieczeń)	tys. PLN	-	-
	%	-	-

		31.12.2013	31.12.2012
Wskazanie znacznej koncentracji ryzyka w poszczególnych kategoriach lokat	tys. PLN	-	-
	%	-	-

3. RYZYKO WALUTOWE

Ryzykiem walutowym obciążone są aktywa i zobowiązania Subfunduszu denominowane w walutach obcych. Ryzyko spadku wartości aktywów netto subfunduszu spowodowane jest zmianami kursu waluty polskiej w stosunku do walut obcych.

		31.12.2013	31.12.2012
Papiery wartościowe notowane na rynkach zagranicznych	tys. PLN	53 427	38 181
	%	94,18	87,24

W tabelach powyżej prezentowane są tylko wartości lokat denominowanych w walutach obcych

Stosownie do obowiązku określonego w § 22 rozporządzenia Ministra Finansów z dnia 30 kwietnia 2013 r. w sprawie sposobu, trybu oraz warunków prowadzenia działalności przez towarzystwa funduszy inwestycyjnych (Dz.U. z 2013 r., poz. 538) Towarzystwo informuje, że do pomiaru całkowitej ekspozycji Funduszu stosuje metodę zaangażowania.

NOTA 6

Instrumenty pochodne

Subfundusz nie inwestował w instrumenty pochodne.

NOTA 7

Transakcje przy zobowiązaniu się Subfunduszu lub drugiej strony do odkupu

Transakcje przy zobowiązaniu się drugiej strony do odkupu, w wyniku których nie następuje przeniesienie na Subfundusz praw własności i ryzyk.

Nazwa papieru wartościowego	Data odkupu	31.12.2013	Data odkupu	31.12.2012
		w tys. PLN		w tys. PLN
brak		0		0
Razem		0		0

NOTA 8

Kredyty i pożyczki

W okresie sprawozdawczym oraz w 2012 roku Subfundusz nie zaciągał kredytów i pożyczek oraz nie udzielał pożyczek.

NOTA 9

Waluty i różnice kursowe

1. WALUTOWA STRUKTURA POZYCJI BILANSU, z podziałem wg walut i po przeliczeniu na walutę polską (w tys.)

	Waluta	Wartość na 31.12.2013		Wartość na 31.12.2012	
		w walucie	w tys. PLN	w walucie	w tys. PLN
Składniki lokat notowane na rynku aktywnym	EUR	0	0	130	530
Składniki lokat notowane na rynku aktywnym	TRY	37 832	53 427	21 692	37 651
środki na rachunku bankowym	EUR	0	0	2	8
środki na rachunku bankowym	TRY	259	366	1	2
Razem			53 793		38 191

Pozostałe pozycje bilansu są w PLN

2. ZREALIZOWANE I NIEZREALIZOWANE DODATNIE RÓŻNICE KURSOWE W PRZEKROJU LOKAT SUBFUNDUSZU (w tys.PLN)

Zrealizowane różnice kursowe - kategorie lokat	Waluta	01.01.2013 - 31.12.2013	01.01.2012 - 31.12.2012
Akcje	EUR	0	510
Akcje	TRY	31	273
Akcje	NOK	0	90
Akcje	GBP	0	25
Kwity depozytowe	USD	0	23
Razem		31	921

Niezrealizowane różnice kursowe - kategorie lokat	Waluta	01.01.2013 - 31.12.2013	01.01.2012 - 31.12.2012
Akcje	EUR	-1	-563
Akcje	NOK	0	-57
Kwity depozytowe	USD	0	-79
Akcje	TRY	-2	-226
Razem		-3	-925

3. ZREALIZOWANE I NIEZREALIZOWANE UJEMNE RÓŻNICE KURSOWE W PRZEKROJU LOKAT SUBFUNDUSZU (w tys.PLN)

Zrealizowane różnice kursowe - kategorie lokat	Waluta	01.01.2013 - 31.12.2013	01.01.2012 - 31.12.2012
Akcje	EUR	-48	-1
Kwity depozytowe	HUF	0	0
Akcje	TRY	-6 519	-1 273
Razem		-6 567	-1 274

Niezrealizowane różnice kursowe - kategorie lokat	Waluta	01.01.2013 - 31.12.2013	01.01.2012 - 31.12.2012
Akcje	EUR	15	-15
Akcje	TRY	-10 793	-272
Kwity depozytowe	USD	0	0
Razem		-10 778	-287

4. ŚREDNI KURS WALUTY SPRAWOZDANIA FINANSOWEGO WYLICZANY PRZEZ NBP, Z DNIA SPORZĄDZENIA SPRAWOZDANIA

	Waluta	Kurs w stosunku do zł
Euro	EUR	4,1472
Lira turecka	TRY	1,4122

NOTA 10

Dochody i ich dystrybucja

1. ZREALIZOWANY ZYSK (STRATA) ZE ZBYCIA LOKAT (w tys.PLN)

Kategorie lokat	01.01.2013 - 31.12.2013	01.01.2012 - 31.12.2012
Akcje	-3 940	-893
Kwity depozytowe	0	-42
Razem	-3 940	-935

2. WZROST (SPADEK) NIEZREALIZOWANEGO ZYSKU (STRATA) Z WYCENY AKTYWÓW (w tys.PLN)

Kategorie lokat	01.01.2013 - 31.12.2013	01.01.2012 - 31.12.2012
Akcje	-22 645	13 517
Kwity depozytowe	0	-227
Prawa do akcji	0	0
Razem	-22 645	13 290

3. WYKAZ WYPŁACONYCH PRZYCHODÓW ZE ZBYCIA LOKAT SUBFUNDUSZU AKTYWÓW NIEPUBLICZNYCH.

Nie dotyczy.

4. WYPŁACONE DOCHODY SUBFUNDUSZU

Statut Funduszu nie przewiduje wypłacania dochodów.

NOTA 11

Koszty Subfunduszu

1. KOSZTY POKRYWANE PRZEZ TOWARZYSTWO (w tys. PLN)

W prezentowanych okresach sprawozdawczych, zgodnie ze statutem, subfundusz pokrywał wszystkie koszty do wysokości limitów, dotyczące kosztów Agenta Transferowego, Depozytariusza, kosztów badania i przeglądów sprawozdań finansowych, kosztów publikacji sprawozdań finansowych szczegółowo opisanych w statucie funduszu.

Koszty pokrywane przez Towarzystwo	01.01.2013 - 31.12.2013	01.01.2012 - 31.12.2012
brak	0	0
Razem	0	0

2. KOSZTY FUNDUSZU AKTYWÓW NIEPUBLICZNYCH ZW. BEZPOŚREDNIO ZE ZBYTYMI LOKATAMI

Nie dotyczy

3. WYNAGRODZENIE TOWARZYSTWA (WYODRĘBNIENIE CZĘŚCI ZMIENNEJ) (w tys. PLN)

	01.01.2013 - 31.12.2013	01.01.2012 - 31.12.2012
Wynagrodzenie stałe	2 187	1 106
Wynagrodzenie zmienne (rezerwa)	0	110
Razem	2 187	1 216

NOTA 12

Dane porównawcze o jednostkach uczestnictwa

	31.12.2013	31.12.2012	31.12.2011
Wartość aktywów netto na koniec okresu sprawozd. (w tys.PLN)	56 341	41 733	26 986
Wartość aktywów netto na j.u. na koniec okresu sprawozd. (w PLN)	91,72	132,05	92,13

Główny Księgowy Funduszy

Piotr Pluska

Warszawa, 20 lutego 2014 r.

7. INFORMACJA DODATKOWA

1) Informacje o znaczących zdarzeniach dotyczących lat ubiegłych, ujętych w sprawozdaniu finansowym za bieżący okres sprawozdawczy.

Nie zanotowano istotnych zdarzeń dotyczących lat ubiegłych, które powinny zostać ujęte w bieżącym okresie sprawozdawczym.

2) Informacje o znaczących zdarzeniach jakie nastąpiły po dniu bilansowym, a nieuwzględnionych w sprawozdaniu finansowym.

Nie wystąpiły.

3) Zestawienie oraz objaśnienie różnic pomiędzy danymi ujawnionymi w sprawozdaniu finansowym i w porównywalnych danych finansowych a uprzednio sporządzonymi i opublikowanymi sprawozdaniami finansowymi.

Nie wystąpiły.

4) Dokonane korekty błędów podstawowych.

Nie wystąpiły.

5) Pozostałe informacje

Od 1 stycznia 2013 roku Fundusz QUERCUS Bałkany i Turcja zmienił nazwę na QUERCUS Turcja. Zmieniła się też polityka inwestycyjna ograniczająca zakres inwestycji do rynku tureckiego. Od 1 stycznia 2013 roku zmienił się benchmark funduszu. Benchmark złożony IABS został zastąpiony benchmarkiem giełdy w Stambule BIST 100.

Działając na podstawie Rozporządzenia Ministra Finansów z dnia 30 kwietnia 2013 roku w sprawie sposobu, trybu oraz warunków prowadzenia działalności przez towarzystwa funduszy inwestycyjnych (Dz. U. z 2013 roku poz. 538), Zarząd Towarzystwa przyjął do stosowania politykę zarządzania ryzykiem uchwałą z dnia 31 lipca 2013 roku.

Główny Księgowy Funduszy

Piotr Płuska

Warszawa, 20 lutego 2014 r.



JEDNOSTKOWE ROCZNE SPRAWOZDANIE FINANSOWE

SUBFUNDUSZ QUERCUS ROSJA
wydzielony w ramach
QUERCUS PARASOŁOWY SPECJALISTYCZNY FUNDUSZ INWESTYCYJNY OTWARTY
ZA OKRES OD 01-01-2013 ROKU DO 31-12-2013 ROKU

OPINIA NIEZALEŻNEGO BIEGŁEGO REWIDENTA

Do Uczestników Subfunduszu QUERCUS Rosja

Przeprowadziliśmy badanie załączonego sprawozdania finansowego Subfunduszu QUERCUS Rosja („Subfundusz”) wchodzącego w skład QUERCUS Parasolowy Specjalistyczny Fundusz Inwestycyjny Otwarty („Fundusz”) z siedzibą w Warszawie przy ulicy Nowy Świat 6/12, na które składa się wprowadzenie do sprawozdania finansowego, zestawienie lokat i bilans sporządzony na dzień 31 grudnia 2013 roku, rachunek wyniku z operacji, zestawienie zmian w aktywach netto za rok obrotowy od 1 stycznia 2013 roku do 31 grudnia 2013 roku oraz dodatkowe informacje i objaśnienia.

Za sporządzenie zgodnego z obowiązującymi przepisami sprawozdania finansowego Subfunduszu odpowiedzialny jest Zarząd QUERCUS Towarzystwa Funduszy Inwestycyjnych S.A. (zwanego dalej „Towarzystwem”). Zarząd Towarzystwa jest zobowiązany do zapewnienia, aby sprawozdanie finansowe spełniało wymagania przewidziane w ustawie z dnia 29 września 1994 r. o rachunkowości (Dz. U. z 2013 roku, poz. 330, 613), zwanej dalej „ustawą o rachunkowości” i wydanymi na jej podstawie przepisami, w szczególności rozporządzeniem Ministra Finansów z dnia 24 grudnia 2007 roku w sprawie szczególnych zasad rachunkowości funduszy inwestycyjnych (Dz. U. z 2007 r. Nr 249, poz. 1859), zwanego dalej „rozporządzeniem o rachunkowości”.

Naszym zadaniem było zbadanie i wyrażenie opinii o zgodności sprawozdania finansowego z przyjętymi przez Subfundusz zasadami (polityką) rachunkowości oraz czy przedstawia ono rzetelnie i jasno, we wszystkich istotnych aspektach, sytuację majątkową i finansową, jak też wynik finansowy Subfunduszu oraz o prawidłowości ksiąg rachunkowych stanowiących podstawę jego sporządzenia.


Badanie sprawozdania finansowego zaplanowaliśmy i przeprowadziliśmy stosownie do postanowień:

- rozdziału 7 ustawy o rachunkowości,
- krajowych standardów rewizji finansowej, wydanych przez Krajową Radę Biegłych Rewidentów w Polsce.

Badanie sprawozdania finansowego zaplanowaliśmy i przeprowadziliśmy w taki sposób, aby uzyskać racjonalną pewność pozwalającą na wyrażenie opinii o sprawozdaniu. W szczególności badanie obejmowało sprawdzenie poprawności zastosowanych przez Subfundusz zasad (polityki) rachunkowości i znaczących szacunków, sprawdzenie – w przeważającej mierze w sposób wrywkowy – dowodów i zapisów księgowych, z których wynikają liczby i informacje zawarte w sprawozdaniu finansowym, jak i całościową ocenę sprawozdania finansowego. Uważamy, że badanie dostarczyło wystarczającej podstawy do wyrażenia opinii.


Naszym zdaniem zbadane sprawozdanie finansowe we wszystkich istotnych aspektach:

- przedstawia rzetelnie i jasno informacje istotne dla oceny sytuacji majątkowej i finansowej Subfunduszu na dzień 31 grudnia 2013 roku, jak też jego wyniku z operacji za rok obrotowy od 1 stycznia 2013 roku do 31 grudnia 2013 roku,
- zostało sporządzone zgodnie z wymagającymi zastosowania zasadami (polityką) rachunkowości, wynikającymi z ustawy o rachunkowości i wydanymi na jej podstawie przepisami wykonawczymi oraz na podstawie prawidłowo prowadzonych ksiąg rachunkowych,
- jest zgodne z wpływającymi na treść sprawozdania finansowego przepisami prawa i postanowieniami statutu Subfunduszu.



Jacek Marczak
Kluczowy biegły rewident
przeprowadzający badanie
nr ewid. 9750

W imieniu Deloitte Polska Spółka z ograniczoną odpowiedzialnością Sp. k. – podmiotu uprawnionego do badania sprawozdań finansowych wpisanego na listę podmiotów uprawnionych prowadzoną przez KRBR pod nr. ewidencyjnym 73:



Dariusz Szkaradek – Wiceprezes Zarządu Deloitte Polska Sp. z o.o. – komplementariusza Deloitte Polska Spółka z ograniczoną odpowiedzialnością Sp. k.

Warszawa, 20 lutego 2014 roku

**RAPORT Z BADANIA SPRAWOZDANIA FINANSOWEGO
SUBFUNDUSZU QUERCUS ROSJA
ZA ROK OBROTOWY 2013**

I. INFORMACJE OGÓLNE

1. Dane identyfikujące badany Subfundusz

Subfundusz QUERCUS Rosja („Subfundusz”) wchodzi w skład QUERCUS Parasolowy Specjalistyczny Fundusz Inwestycyjny Otwarty („Fundusz”). Fundusz może używać nazwy skróconej „QUERCUS Parasolowy SFIO”.

Fundusz powstał na podstawie decyzji Komisji Nadzoru Finansowego nr DFL/4030/119/23/07/08/VI/KNF/50-1-1/SP z dnia 19 lutego 2008 roku. Fundusz został zawiązany aktem notarialnym w dniu 14 lutego 2008 roku przed notariuszem Magdaleną Słomkowską w Warszawie (Repertorium A Nr 490/2008).

Fundusz został wpisany do Rejestru Funduszy Inwestycyjnych prowadzonego przez Sąd Okręgowy w Warszawie, VII Wydział Cywilny Rejestrowy pod numerem RFi 364 dnia 13 marca 2008 roku.

Obecnie w skład Funduszu wchodzi następujące Subfundusze:

1. QUERCUS Ochrony Kapitału,
2. QUERCUS Selektywny,
3. QUERCUS Agresywny,
4. QUERCUS Turcja,
5. QUERCUS Rosja,
6. QUERCUS short,
7. QUERCUS lev,
8. QUERCUS Gold,
9. QUERCUS Stabilny.

Funduszem zarządza Towarzystwo działające pod firmą „QUERCUS Towarzystwo Funduszy Inwestycyjnych” Spółka Akcyjna („Towarzystwo”) z siedzibą w Warszawie, ul. Nowy Świat 6/12. Spółka jest wpisana do rejestru przedsiębiorców prowadzonego przez Sąd Rejonowy dla Miasta Stołecznego Warszawy, XII Wydział Gospodarczy w Warszawie pod numerem KRS 0000288126.

Siedzibą Funduszu jest siedziba Towarzystwa.

Fundusz posiada numer identyfikacji podatkowej NIP: 107-001-05-47 nadany przez Naczelnika Pierwszego Mazowieckiego Urzędu Skarbowego w dniu 29 kwietnia 2008 roku.

Urząd Statystyczny nadał Funduszowi w dniu 28 marca 2008 roku REGON o numerze: 141355828.

Funkcję Depozytariusza przechowującego aktywa Funduszu pełni Deutsche Bank Polska S.A. z siedzibą w Warszawie, al. Armii Ludowej 26.

Funkcję Agenta Transferowego obsługującego Subfundusz pełni ProService Agent Transferowy Sp. z o.o. z siedzibą w Warszawie, ul. Puławska 436.

Celem inwestycyjnym Subfunduszu jest wzrost wartości aktywów Subfunduszu w wyniku wzrostu wartości lokat.

Subfundusz działa na podstawie:

- ustawy z dnia 27 maja 2004 roku o funduszach inwestycyjnych (Dz. U. Nr 146, poz. 1546 z późniejszymi zmianami),
- statutu zatwierdzonego przez Komisję Nadzoru Finansowego w dniu 19 lutego 2008 roku, zezwolenie nr DFL/4030/119/23/07/08/VI/KNF/50-1-1/SP, o utworzeniu Funduszu w brzmieniu określonym w akcie notarialnym z dnia 14 lutego 2008 roku sporządzonym przed notariuszem Magdaleną Słomkowską (Repertorium A Nr 490/2008) z późniejszymi zmianami.

Rokiem obrotowym Subfunduszu jest rok kalendarzowy.

2. Informacje o sprawozdaniu finansowym za poprzedni rok obrotowy

Działalność Subfunduszu w 2012 roku zamknęła się dodatnim wynikiem z operacji w wysokości 532 tys. zł. Sprawozdanie finansowe Subfunduszu za rok obrotowy 2012 podlegało badaniu przez biegłego rewidenta. Badanie zostało przeprowadzone przez podmiot uprawniony Deloitte Polska Spółka z ograniczoną odpowiedzialnością Sp. k. Biegły rewident w dniu 22 lutego 2013 roku wydał o tym sprawozdaniu opinię bez zastrzeżeń.

Walne Zgromadzenie Akcjonariuszy zatwierdzające sprawozdanie finansowe za rok obrotowy 2012 odbyło się w dniu 25 kwietnia 2013 roku.

Sprawozdanie finansowe Subfunduszu za rok obrotowy 2012 zostało zgodnie z przepisami prawa złożone w Rejestrze Funduszy Inwestycyjnych w dniu 29 kwietnia 2013 roku.

3. Dane identyfikujące podmiot uprawniony oraz kluczowego biegłego rewidenta przeprowadzającego w jego imieniu badanie

Badanie sprawozdania finansowego zostało przeprowadzone na podstawie umowy z dnia 8 lipca 2013 roku, zawartej pomiędzy QUERCUS Towarzystwo Funduszy Inwestycyjnych S.A. a firmą Deloitte Polska Spółka z ograniczoną odpowiedzialnością Sp. k. z siedzibą w Warszawie, al. Jana Pawła II 19, wpisaną na prowadzoną przez Krajową Radę Biegłych Rewidentów listę podmiotów uprawnionych do badania sprawozdań finansowych pod nr 73. W imieniu podmiotu uprawnionego badanie sprawozdania finansowego zostało przeprowadzone pod nadzorem kluczowego biegłego rewidenta Jacka Marcza (nr ewidencyjny 9750) w siedzibie Towarzystwa w dniach od 3 do 14 lutego 2014 roku oraz poza siedzibą Towarzystwa do dnia wydania niniejszej opinii.

Wyboru podmiotu uprawnionego dokonała Rada Nadzorcza Towarzystwa uchwałą z dnia 8 grudnia 2011 roku na podstawie upoważnienia zawartego w par. 19 statutu Towarzystwa.

Deloitte Polska Spółka z ograniczoną odpowiedzialnością Sp. k. oraz kluczowy biegły rewident Jacek Marczak potwierdzają, iż są uprawnieni do badania sprawozdań finansowych oraz iż spełniają warunki określone w art. 56 ustawy o biegłych rewidentach i ich samorządzie, podmiotach uprawnionych do badania sprawozdań finansowych oraz nadzorze publicznym (Dz. U. z 2009 roku Nr 77, poz. 649 z późn.zm.) do wyrażenia bezstronnej i niezależnej opinii o sprawozdaniu finansowym Subfunduszu.

4. Dostępność danych i oświadczenia kierownictwa Subfunduszu

Nie wystąpiły ograniczenia zakresu naszego badania.

Podmiotowi uprawnionemu i kluczowemu biegłemu rewidentowi w trakcie badania udostępniono wszystkie żądane dokumenty i dane, jak również udzielono wyczerpujących informacji i wyjaśnień, co między innymi zostało potwierdzone pisemnym oświadczeniem Zarządu Towarzystwa z dnia 20 lutego 2014 roku.

II. SYTUACJA MAJĄTKOWA I FINANSOWA SUBFUNDUSZU

Poniżej zaprezentowane są podstawowe wielkości z rachunku wyniku z operacji oraz wskaźniki finansowe opisujące wynik finansowy Subfunduszu, jego sytuację finansową i majątkową w porównaniu do analogicznych wielkości za rok poprzedni.

<u>Wybrane pozycje (w tys. złotych)</u>	<u>2013</u>	<u>2012</u>
Średnia wartość aktywów netto w okresie sprawozdawczym	24.687	22.148
Przychody z lokat w okresie sprawozdawczym	1.140	1.028
Wzrost (spadek) niezrealizowanego zysku (straty) z wyceny lokat	692	1.530
Zrealizowany zysk (strata) ze zbycia lokat	-136	-588
Koszty wynagrodzenia Towarzystwa	1.166	842
Rentowność aktywów netto	-0.19%	2,40%
Koszty Subfunduszu do średnich aktywów netto	7,06%	6,49%
Aktywa netto na jednostkę uczestnictwa na koniec okresu sprawozdawczego (zł)	94,76	92,13

Analiza powyższych wielkości i wskaźników wskazuje na wystąpienie w badanym okresie następujących tendencji:

- wzrost wartości aktywów netto na jednostkę uczestnictwa o 2,63 zł w stosunku do 31 grudnia 2012 roku,
- spadek rentowności aktywów netto do poziomu -0,19%,
- wzrost wskaźnika kosztów Subfunduszu w odniesieniu do wartości średnich aktywów netto o 0,57 punktów procentowych.

III. INFORMACJE SZCZEGÓŁOWE

1. Ocena systemu rachunkowości

Subfundusz posiada dokumentację wymaganą przepisami art. 10 ustawy z dnia 29 września 1994 roku o rachunkowości (Dz. U. z 2013 roku, poz. 330, 613), zwanej dalej „ustawą o rachunkowości”, w szczególności dotyczącą: określenia roku obrotowego i wchodzących w jego skład okresów sprawozdawczych, metod wyceny aktywów i pasywów oraz ustalania wyniku finansowego, sposobu prowadzenia ksiąg rachunkowych, systemu ochrony danych i ich zbiorów. Dokumentacja aktualnej polityki rachunkowości została opracowana zgodnie z ustawą o rachunkowości, rozporządzeniem Ministra Finansów z dnia 24 grudnia 2007 roku w sprawie szczególnych zasad rachunkowości funduszy inwestycyjnych (Dz. U. z 2007 r. Nr 249, poz. 1859), zwanego dalej „rozporządzeniem o rachunkowości” i zatwierdzona do stosowania. Zmiany polityki rachunkowości wynikające ze zmian przepisów rachunkowych i podatkowych zostały wprowadzone odrębnymi uchwałami Zarządu Towarzystwa.

Przyjęte przez Subfundusz zasady rachunkowości są zgodne z ustawą o rachunkowości. Podstawowe zasady wyceny aktywów i pasywów oraz pomiaru wyniku finansowego zostały przedstawione w nocie do sprawozdania finansowego.

Zasady rachunkowości, których Subfundusz ma możliwość wyboru na podstawie rozdziału 4 ustawy o rachunkowości, zostały wybrane w sposób pozwalający na poprawne odzwierciedlenie specyfiki działalności Subfunduszu, jego sytuacji finansowej oraz uzyskiwanych wyników finansowych. Zasady te były stosowane w sposób ciągły i nie uległy one zmianie w stosunku do zasad stosowanych do prowadzenia ksiąg rachunkowych i sporządzenia sprawozdania finansowego w roku poprzednim.

W Subfunduszu stosowany jest komputerowy system ewidencji księgowej Orlando EFOS. W systemie tym dokonywane są księgowania wszystkich zdarzeń gospodarczych występujących w Subfunduszu. System Orlando EFOS posiada zabezpieczenia hasłowe przed dostępem osób nieuprawnionych oraz funkcyjne ograniczenia dostępu. Opis systemu informatycznego spełnia wymogi art. 10 ust. 1 pkt. 3 lit. c) ustawy o rachunkowości.

Bilans otwarcia wynika z zatwierdzonego sprawozdania finansowego za poprzedni rok obrotowy i został on prawidłowo wprowadzony do ksiąg rachunkowych badanego okresu.

W zakresie sald bilansu otwarcia wykonaliśmy niezbędne procedury mające na celu potwierdzenie, czy salda te nie zawierają istotnych błędów.

W części przez nas zbadanej udokumentowanie operacji gospodarczych, księgi rachunkowe oraz powiązanie zapisów księgowych z dokumentami i sprawozdaniem finansowym spełniają wymogi rozdziału 2 ustawy o rachunkowości.

Księgi rachunkowe, dowody księgowe, dokumentacja przyjętego sposobu prowadzenia rachunkowości oraz zatwierdzone sprawozdania finansowe Subfunduszu są przechowywane zgodnie z rozdziałem 8 ustawy o rachunkowości.

2. Informacje na temat badanego sprawozdania finansowego

Badane sprawozdanie finansowe zostało sporządzone na dzień 31 grudnia 2013 roku i obejmuje:

- wprowadzenie do sprawozdania finansowego,
- zestawienie lokat na dzień 31 grudnia 2013 roku wykazujące lokaty w kwocie 22.352 tys. zł,

- bilans sporządzony na dzień 31 grudnia 2013 roku wykazujący aktywa netto w kwocie 22.871 tys. zł,
- rachunek wyniku z operacji za okres od 1 stycznia 2013 roku do 31 grudnia 2013 roku wykazujący ujemny wynik z operacji w kwocie 47 tys. zł,
- zestawienie zmian w aktywach netto za okres od 1 stycznia 2013 roku do 31 grudnia 2013 roku wykazujące zwiększenie aktywów netto o kwotę 3.347 tys. zł,
- dodatkowe informacje i objaśnienia.

Struktura aktywów i pasywów oraz pozycji kształtujących wynik finansowy została przedstawiona w sprawozdaniu finansowym.

3. Informacje o wybranych istotnych pozycjach sprawozdania finansowego

Portfel inwestycyjny

Zestawienie lokat zostało prawidłowo przedstawione jako element sprawozdania finansowego Subfunduszu na dzień 31 grudnia 2013 roku.

Stan aktywów zapisanych na rachunkach papierów wartościowych na dzień 31 grudnia 2013 roku został potwierdzony w Oświadczeniu Depozytariusza.

Struktura należności

Struktura należności została prawidłowo przedstawiona w nocie do sprawozdania finansowego.

Kapitał powierzony

Wartość księgowa kapitału powierzonego na dzień 31 grudnia 2013 roku wyniosła 32.896 tys. zł. Szczegółowe informacje dotyczące zmian w kapitale powierzonym w okresie sprawozdawczym zostały przedstawione w sprawozdaniu finansowym.

Przychody z lokat

Przychody z lokat w badanym okresie wyniosły 1.140 tys. zł. Rachunek wyniku z operacji prawidłowo przedstawia strukturę przychodów.

Koszty działalności operacyjnej

W badanym okresie koszty operacyjne Subfunduszu wyniosły 1.743 tys. zł, z czego koszty wynagrodzenia Towarzystwa wynosiły 1.166 tys. zł. Rachunek wyniku z operacji prawidłowo przedstawia strukturę kosztów operacyjnych.

4. Kompletność i poprawność sporządzenia wprowadzenia do sprawozdania finansowego, dodatkowych informacji i objaśnień

Wprowadzenie do sprawozdania finansowego zawiera wszystkie informacje wymagane załącznikiem do rozporządzenia o rachunkowości. Zarząd Towarzystwa potwierdził zasadność zastosowania zasady kontynuacji działalności przez Subfundusz przy sporządzaniu sprawozdania finansowego. Zasady wyceny aktywów i pasywów, pomiaru wyniku finansowego oraz sposobu sporządzenia sprawozdania finansowego zostały prawidłowo i kompletnie opisane w tym wprowadzeniu.

Zarząd Towarzystwa sporządził dodatkowe informacje i objaśnienia w postaci not tabelarycznych do poszczególnych pozycji bilansu oraz rachunku wyniku z operacji Subfunduszu, a także w postaci opisów słownych. Dodatkowe informacje i objaśnienia w sposób prawidłowy i kompletny

opisują pozycje bilansu i rachunku wyniku z operacji Subfunduszu oraz zawierają wszystkie pozycje, których ujawnienie jest wymagane przepisami rozporządzenia o rachunkowości.

Zgodnie z przepisami rozporządzenia o rachunkowości informacje zawarte w sprawozdaniu finansowym ujawnia się w tysiącach złotych, chyba że charakter i istotność pozycji wymagają innej dokładności.

List Zarządu Towarzystwa skierowany do uczestników Subfunduszu, zawierający informacje wymagane §37 rozporządzenia o rachunkowości oraz Oświadczenie Depozytariusza Subfunduszu o zgodności danych dotyczących stanów aktywów Subfunduszu ze stanem faktycznym, zgodnie z obowiązującymi przepisami zostały dołączone do połączonego sprawozdania finansowego QUERCUS Parasolowy Specjalistyczny Fundusz Inwestycyjny Otwarty.

IV. UWAGI KOŃCOWE

Oświadczenia Zarządu

Deloitte Polska Spółka z ograniczoną odpowiedzialnością Sp. k. oraz kluczowy biegły rewident otrzymali od Zarządu Towarzystwa pisemne oświadczenie, w którym Zarząd stwierdził, iż Towarzystwo przestrzegało przepisów prawa w zakresie zarządzania Subfunduszem.



Jacek Marczyk
Kluczowy biegły rewident
przeprowadzający badanie
nr ewid. 9750

W imieniu Deloitte Polska Spółka z ograniczoną odpowiedzialnością Sp. k. – podmiotu uprawnionego do badania sprawozdań finansowych wpisanego na listę podmiotów uprawnionych prowadzoną przez KRBR pod nr. ewidencyjnym 73:




Dariusz Szkaradek – Wiceprezes Zarządu Deloitte Polska Sp. z o.o. – komplementariusza Deloitte Polska Spółka z ograniczoną odpowiedzialnością Sp. k.

Warszawa, 20 lutego 2014 roku




Zarząd Quercus Towarzystwo Funduszy Inwestycyjnych S.A. zgodnie z Ustawą z dnia 29 września 1994 roku o rachunkowości (Dz. U. z 2013 poz. 330, z późn. zm.) oraz Rozporządzeniem Ministra Finansów z dnia 24 grudnia 2007 roku w sprawie szczególnych zasad rachunkowości funduszy inwestycyjnych (Dz. U. Nr 249, poz. 1859) przedstawia jednostkowe sprawozdanie finansowe Subfunduszu QUERCUS Rosja za okres od dnia 01 stycznia 2013 roku do dnia 31 grudnia 2013 roku, na które składa się:


1. Wprowadzenie do jednostkowego sprawozdania finansowego.
2. Zestawienie lokat sporządzone na dzień 31 grudnia 2013 roku w kwocie 22 352 tysiące złotych.
3. Bilans sporządzony na dzień 31 grudnia 2013 roku, który wykazuje aktywa netto w kwocie 22 871 tysięcy złotych.
4. Rachunek wyniku z operacji za okres od dnia 01 stycznia 2013 roku do dnia 31 grudnia 2013 roku, wykazujący ujemny wynik z operacji w kwocie -47 tysięcy złotych.
5. Zestawienie zmian w aktywach netto za okres od dnia 01 stycznia 2013 roku do dnia 31 grudnia 2013 roku, wykazujące zwiększenie stanu aktywów netto o kwotę 3 347 tysięcy złotych.
6. Noty objaśniające.
7. Informację dodatkową.




Sebastian Buczek - Prezes Zarządu



Artur Pańderewski - Pierwszy Wiceprezes Zarządu



Piotr Płuska - Wiceprezes Zarządu



Paweł Cichoń - Wiceprezes Zarządu

Warszawa, 20 lutego 2014 r.

WPROWADZENIE DO SPRAWOZDANIA FINANSOWEGO

Nazwa funduszu: **QUERCUS Parasolowy Specjalistyczny Fundusz Inwestycyjny Otwarty**
Nazwa skrócona: **QUERCUS Parasolowy SFIO**

Typ i konstrukcja: specjalistyczny fundusz inwestycyjny otwarty z wydzielonymi subfunduszami,
specjalistyczny fundusz inwestycyjny otwarty z różnymi kategoriami jednostek uczestnictwa

Dane rejestrowe: Fundusz został wpisany do rejestru funduszy inwestycyjnych prowadzonego przez Sąd Okręgowy w Warszawie, VII Wydział Cywilny Rejestrowy, w dniu 13 marca 2008 roku pod numerem RFi 364

Utworzenie funduszu:

Fundusz prowadzi działalność na podstawie zezwolenia Komisji Nadzoru Finansowego nr: DFL/4030/119/23/07/08/VI/KNF/50-1-1/SP z dnia 19 lutego 2008 roku. Pierwsza wycena aktywów netto Funduszu przeprowadzona została na dzień 28 marca 2008 roku. Dniem rozpoczęcia działalności jest dzień rejestracji Funduszu w rejestrze funduszy inwestycyjnych. Fundusz został utworzony na czas nieograniczony.

Na dzień 31 grudnia 2013 roku, w ramach QUERCUS Parasolowy SFIO wydzielone są następujące subfundusze:

QUERCUS Ochrony Kapitału
QUERCUS Selektywny
QUERCUS Agresywny
QUERCUS Turcja
QUERCUS Rosja
QUERCUS short
QUERCUS lev
QUERCUS Gold
QUERCUS Stabilny

Subfundusz objęty jednostkowym sprawozdaniem finansowym (zwanym również sprawozdaniem finansowym)

QUERCUS Rosja

Subfundusz QUERCUS Rosja został utworzony w dniu 27 maja 2010 roku. Otwarcie ksiąg nastąpiło 27 maja 2010 roku. Przydział jednostek został dokonany 28 maja 2010 roku.

Cel inwestycyjny, specjalizacja i stosowane ograniczenia inwestycyjne Subfunduszu

Celem inwestycyjnym Subfunduszu jest wzrost wartości jego aktywów w wyniku wzrostu wartości lokat. Subfundusz nie gwarantuje osiągnięcia celu inwestycyjnego. Subfundusz będzie inwestował przede wszystkim w instrumenty akcyjne emitowane przez spółki koncentrujące swoją działalność w Federacji Rosyjskiej bądź instrumenty wystawione w związku z akcjami takich spółek ADR-y, GDR-y. Pozostałą część aktywów Subfundusz będzie inwestował w inne instrumenty akcyjne, tytuły uczestnictwa, instrumenty typu ETF i instrumenty dłużne.

W ramach realizacji celu inwestycyjnego Subfundusz określił, że benchmarkiem Subfunduszu jest indeks RTS.

Subfundusz dokonując inwestycji stosuje następujące zasady dywersyfikacji lokat:

1. Instrumenty akcyjne - od 50% do 100% wartości aktywów,
2. Instrumenty dłużne - od 0% do 50% wartości aktywów,
3. Tytuły uczestnictwa - od 0% do 50% wartości aktywów.
4. Depozyty - od 0% do 25% wartości aktywów.

Szczegółowe informacje o ograniczeniach i limitach inwestycyjnych, którym podlegają lokaty Subfunduszu, a także pełne zasady polityki inwestycyjnej wraz z kryteriami doboru lokat zawarte są w Statucie Funduszu.

Towarzystwo zarządzające Funduszem

Firma: Quercus Towarzystwo Funduszy Inwestycyjnych Spółka Akcyjna
Siedziba: Warszawa
Adres: ul. Nowy Świat 6/12, Warszawa (00-400)
Sąd rejestrowy: Sąd Rejonowy dla m.st. W-wy XII Wydział Gospodarczy KRS
Numer KRS: 0000288126
Data wpisu: 10 września 2007 roku

Okres sprawozdawczy

Jednostkowe sprawozdanie finansowe Subfunduszu obejmuje okres od 01.01.2013 roku do 31.12.2013 roku.

Dzień bilansowy: 31.12.2013 roku.

Dane porównywalne: od 01.01.2012 roku do 31.12.2012 roku.

Założenie kontynuowania działalności

Jednostkowe sprawozdanie finansowe Subfunduszu zostało sporządzone przy założeniu kontynuowania działalności przez Fundusz oraz Subfundusz w dającej się przewidzieć przyszłości. Zdaniem Zarządu Towarzystwa nie istnieją okoliczności wskazujące na zagrożenie kontynuowania działalności Funduszu oraz Subfunduszu w okresie co najmniej 12 miesięcy od dnia bilansowego.

Dane identyfikujące podmiot dokonujący przeglądu sprawozdania finansowego

Deloitte Polska Spółka z ograniczoną odpowiedzialnością Sp.k. (dawniej Deloitte Audyt Sp. z o.o.)
Warszawa (00-854), Al. Jana Pawła II 19

Kategorie jednostek uczestnictwa i określenie cech je różnicujących

Subfundusz zbywa następujące kategorie jednostek uczestnictwa:

► **Jednostki uczestnictwa kategorii A**

Jednostki uczestnictwa kategorii A są zbywane w ramach podstawowej oferty Funduszu, co oznacza, że mogą być nabywane bez konieczności zawarcia umowy dodatkowej. Jednostki uczestnictwa kategorii A są zbywane bezpośrednio przez Fundusz oraz za pośrednictwem wszystkich dystrybutorów. Po otwarciu konta uczestnika inwestorzy i uczestnicy mogą nabywać jednostki uczestnictwa kategorii A na zasadach określonych w prospekcie. Z tytułu zbywania pobierana jest opłata dystrybucyjna nie wyższa niż 3,8% wpłaty dokonanej przez nabywcę.

► **Jednostki uczestnictwa kategorii S**

Jednostki uczestnictwa kategorii S są zbywane wyłącznie w ramach programów inwestycyjnych, pod warunkiem oferowania programu przez fundusz i dystrybutora oraz zawarcia przez uczestnika umowy dodatkowej. Jednostki uczestnictwa kategorii S są zbywane bezpośrednio przez fundusz oraz za pośrednictwem dystrybutorów wskazanych w prospekcie. Warunki zbywania jednostek uczestnictwa kategorii S w ramach programów inwestycyjnych określa prospekt oraz odpowiednia umowa dodatkowa. Z tytułu zbywania pobierana jest opłata dystrybucyjna nie wyższa niż 3,8% zadeklarowanej przez uczestnika sumy wpłat w ramach danego programu inwestycyjnego pobierana jednorazowo od pierwszej wpłaty. Z tytułu odkupienia może być pobrana opłata umorzeniowa w wysokości nie wyższej niż 3,8% zadeklarowanej przez uczestnika sumy wpłat w ramach jednego programu inwestycyjnego. W okresie objętym sprawozdaniem oraz w okresie porównywalnym jednostki uczestnictwa kategorii S nie były zbywane.

Główny Księgowy Funduszy



Piotr Pluska

Warszawa, 20 lutego 2014 r.

1. ZESTAWIENIE LOKAT

1) Tabela główna

Składniki lokat	31.12.2013			31.12.2012		
	Wartość wg ceny nabycia	Wartość na dzień bilansowy	Udział w aktywach	Wartość wg ceny nabycia	Wartość na dzień bilansowy	Udział w aktywach
	tys zł	tys zł	%	tys zł	tys zł	%
Akcje	6 168	5 120	22,07	5 458	4 297	21,89
Warranty subskrypcyjne	0	0	0,00	0	0	0,00
Prawa do akcji	0	0	0,00	0	0	0,00
Prawa poboru	0	0	0,00	0	0	0,00
Kwity depozytowe	19 021	17 206	74,17	16 775	14 440	73,58
Listy zastawne	0	0	0,00	0	0	0,00
Dłużne papiery wartościowe	0	0	0,00	0	0	0,00
Instrumenty pochodne	0	26	0,11	0	0	0,00
Udziały w spółkach z ograniczoną odpowiedzial.	0	0	0,00	0	0	0,00
Jednostki uczestnictwa	0	0	0,00	0	0	0,00
Certyfikaty inwestycyjne	0	0	0,00	0	0	0,00
Tytuły uczestnictwa emitowane przez instytucje wspólnego inwestowania mające siedzibę za granicą	0	0	0,00	0	0	0,00
Wierzytelności	0	0	0,00	0	0	0,00
Weksle	0	0	0,00	0	0	0,00
Depozyty	0	0	0,00	0	0	0,00
Waluty	0	0	0,00	0	0	0,00
Nieruchomości	0	0	0,00	0	0	0,00
Statki morskie	0	0	0,00	0	0	0,00
Inne	0	0	0,00	0	0	0,00
RAZEM	25 189	22 352	96,35	22 233	18 737	95,47

Niniejsze zestawienie lokat należy analizować łącznie z wprowadzeniem, notami objaśniającymi oraz informacją dodatkową, które stanowią integralną część sprawozdania finansowego.

Główny Księgowy Funduszy

Piotr Pluska

Warszawa, 20 lutego 2014 r.

2) Tabele uzupełniające

Akcje	Rodzaj rynku	Nazwa rynku	Kraj siedziby emitenta	Liczba	Wartość wg ceny nabycia	Wartość wg wyceny na dzień bilansowy	Udział w aktywach
				szt	tys zł	tys zł	%
SERINUS CA81752K1057	Aktywny rynek - rynek regulowany	Toronto Stock Exchange	Kanada	136 757	1 698	1 540	6,64
CAT OIL AT0000A00Y78	Aktywny rynek - rynek regulowany	Frankfurt Stock Exchange	Austria	7 117	221	596	2,57
EVRAZ GB00B71N6K86	Aktywny rynek - rynek regulowany	London Stock Exchange	Wielka Brytania	120 230	2 143	670	2,89
POLYMETAL JE00B6T5S470	Aktywny rynek - rynek regulowany	London Stock Exchange	Jersey	13 000	730	373	1,61
ASBIS CY1000031710	Aktywny rynek - rynek regulowany	GPW w W-wie	Cypr	56 807	210	420	1,81
KERNEL LU0327357389	Aktywny rynek - rynek regulowany	GPW w W-wie	Luksemburg	9 212	447	351	1,51
NETMEDIA PLNTMDA00018	Aktywny rynek - rynek regulowany	GPW w W-wie	Polska	17 462	134	65	0,28
YANDEX NL0009805522	Aktywny rynek - rynek regulowany	NASDAQ	Holandia	8 500	585	1 105	4,76
PODSUMOWANIE	Aktywny rynek - rynek regulowany			369 085	6 168	5 120	22,07
PODSUMOWANIE	Aktywny rynek - alternatywny system obrotu			0	0	0	0,00
PODSUMOWANIE				369 085	6 168	5 120	22,07

Kwity depozytowe	Rodzaj rynku	Nazwa rynku	Kraj siedziby emitenta	Liczba	Wartość wg ceny nabycia	Wartość wg wyceny na dzień bilansowy	Udział w aktywach
				szt	tys zł	tys zł	%
AVANGARD GDR US05349V2097	Aktywny rynek - rynek regulowany	London Stock Exchange	Cypr	13 000	476	460	1,98
CTC MEDIA - GDR US12642X1063	Aktywny rynek - rynek regulowany	NASDAQ	Rosja	14 900	823	624	2,69
ETALON - GDR US29760G1031	Aktywny rynek - rynek regulowany	London Stock Exchange	Guernsey	24 000	519	383	1,65
EUR ASIA - GDR US29843U2024	Aktywny rynek - rynek regulowany	London Stock Exchange	Kajmany	6 000	511	813	3,51
GAZPROM - ADR US3682872078	Aktywny rynek - rynek regulowany	London Stock Exchange	Rosja	41 000	1 209	1 056	4,55
GLOBALTRANS - GDR US37949E2046	Aktywny rynek - rynek regulowany	London Stock Exchange	Cypr	16 000	750	766	3,30
HMS GDR US40425X2099	Aktywny rynek - rynek regulowany	London Stock Exchange	Cypr	28 000	509	211	0,91
LSR GROUP - GDR US50218G2066	Aktywny rynek - rynek regulowany	London Stock Exchange	Rosja	59 894	1 595	755	3,25
LUKOIL SP ADR US6778621044	Aktywny rynek - rynek regulowany	London Stock Exchange	Rosja	2 500	503	470	2,03
MAGNIT GDR US55953Q2021	Aktywny rynek - rynek regulowany	London Stock Exchange	Rosja	5 170	581	1 031	4,44
MAGNITOGORSK GDR US5591892048	Aktywny rynek - rynek regulowany	London Stock Exchange	Rosja	31 000	937	280	1,21
MAIL.RU US5603172082	Aktywny rynek - rynek regulowany	London Stock Exchange	Brytyjskie Wyspy Dziewicze	7 300	757	981	4,23
NORILSK NICKEL ADR US46626D1081	Aktywny rynek - rynek regulowany	London Stock Exchange	Rosja	5 058	241	253	1,09
NOVATEK GDR US6698881090	Aktywny rynek - rynek regulowany	London Stock Exchange	Rosja	5 250	1 695	2 165	9,33
PHOSAGRO - GDR US71922G2093	Aktywny rynek - rynek regulowany	London Stock Exchange	Rosja	14 000	469	413	1,78
SBERBANK - ADR US80585Y3080	Aktywny rynek - rynek regulowany	London Stock Exchange	Rosja	59 000	2 394	2 236	9,64
SEVERSTAL - GDR US8181503025	Aktywny rynek - rynek regulowany	London Stock Exchange	Rosja	12 350	413	368	1,59
TATNEFT GDR US6708312052	Aktywny rynek - rynek regulowany	London Stock Exchange	Rosja	3 000	285	345	1,49
TCS US87238U2033	Aktywny rynek - rynek regulowany	London Stock Exchange	Cypr	42 500	2 260	2 010	8,66
TMK GDR US87260R2013	Aktywny rynek - rynek regulowany	London Stock Exchange	Rosja	12 800	693	454	1,96
VTB SP GDR US46630Q2021	Aktywny rynek - rynek regulowany	London Stock Exchange	Rosja	30 850	417	278	1,20
X5 RTL SP GDR US93837E2054	Aktywny rynek - rynek regulowany	London Stock Exchange	Holandia	16 915	984	854	3,68
PODSUMOWANIE	Aktywny rynek - rynek regulowany			450 487	19 021	17 206	74,17

Instrumenty pochodne	Rodzaj rynku	Nazwa rynku	Emitent	Kraj siedziby emitenta	Instrument bazowy	Liczba	Wartość wg	Wartość wg	Udział w
							ceny nabycia	wyceny na	aktywach
							w tys zł	dzień	%
								tys zł	
Forward short USD/PLN 20140131	Nienotowane na rynku aktywnym	-	ING Bank Śląski S.A.	Polska	3 000 000 USD po kursie walutowym 3,0262 (9 078 600,00 PLN)	1	0	26	0,11
PODSUMOWANIE	Nienotowane na rynku aktywnym					1	0	26	0,11

3) Tabele dodatkowe

GWARANTOWANE SKŁADNIKI LOKAT

Nie dotyczy.

GRUPY KAPITAŁOWE, O KTÓRYCH MOWA W ART. 98 USTAWY

	Wartość na 31.12.2013 w tys. zł	%
	0	0,00

SKŁADNIKI LOKAT NABYTE OD PODMIOTÓW, O KTÓRYCH MOWA W ART.107 USTAWY

Nie dotyczy.

PAPIERY WARTOŚCIOWE EMITOWANE PRZEZ MIĘDZYNARODOWE INSTYTUCJE FINANSOWE, KTÓRYCH CZŁONKIEM JEST RP LUB PRZYNAJMNIEJ JEDNO Z PAŃSTW NALEŻĄCYCH DO OECD

Nie dotyczy.

Główny Księgowy Funduszy

Piotr Płuska

Warszawa, 20 lutego 2014 r.


2. BILANS

sporządzony na dzień 31.12.2013 - w tysiącach złotych

	31.12.2013	31.12.2012
I Aktywa	23 199	19 626
1. Środki pieniężne i ich ekwiwalenty	809	831
2. Należności	38	57
3. Transakcje przy zobowiązaniu się drugiej strony do odkupu	0	0
4. Składniki lokat notowane na aktywnym rynku, w tym:	22 326	18 738
dłużne papiery wartościowe	0	0
5. Składniki lokat nienotowane na aktywnym rynku, w tym:	26	0
dłużne papiery wartościowe	0	0
6. Nieruchomości	0	0
7. Pozostałe aktywa	0	0
II Zobowiązania	328	102
1. Zobowiązania własne subfunduszy	328	102
2. zobowiązania proporcjonalne subfunduszy	0	0
III Aktywa netto (I-II)	22 871	19 524
IV Kapitał funduszu	32 896	29 502
1. Kapitał wpłacony	116 520	97 174
2. Kapitał wypłacony (wielkość ujemna)	-83 624	-67 672
V Dochody zatrzymane	-7 189	-6 450
1. Zakumulowane, nierozdysponowane przychody z lokat netto	-1 672	-1 069
2. Zakumulowany, nierozdysponowany zrealizowany zysk(strata) ze zbycia lokat	-5 517	-5 381
VI Wzrost (spadek) wartości lokat w odniesieniu do ceny nabycia	-2 836	-3 528
VII Kapitał funduszu i zakumulowany wynik z operacji (IV+V+/-VI)	22 871	19 524
Liczba jednostek uczestnictwa (w szt.) kategorii A	241 347,377785	211 927,643434
Wartość aktywów netto na jednostkę uczestnictwa kategorii A (w zł)	94,76	92,13

Niniejszy bilans należy analizować łącznie z wprowadzeniem, notami objaśniającymi oraz informacją dodatkową, które stanowią integralną część sprawozdania finansowego.

Główny Księgowy Funduszy



Piotr Pluska

Warszawa, 20 lutego 2014 r.

3. RACHUNEK WYNIKU Z OPERACJI

sporządzony za okres 01.01.2013 - 31.12.2013 - w tysiącach złotych

		01.01.2013 - 31.12.2013	01.01.2012 - 31.12.2012
I	Przychody z lokat	1 140	1 028
	1. Dywidendy i inne udziały w zyskach	746	584
	2. Przychody odsetkowe	20	40
	3. Przychody związane z posiadaniem nieruchomości	0	0
	4. Dodatnie saldo różnic kursowych	374	404
	5. Pozostałe	0	0
II	Koszty funduszu	1 743	1 438
	1. Wynagrodzenie dla towarzystwa	1 166	842
	2. Wynagrodzenia dla podmiotów prowadzących dystrybucję	0	0
	3. Opłaty dla depozytariusza	83	74
	4. Opłaty związane z prowadzeniem rejestru aktywów funduszu	23	27
	5. Opłaty za zezwolenia oraz rejestracyjne	0	0
	6. Usługi w zakresie rachunkowości	13	16
	7. Usługi w zakresie zarządzania aktywami funduszu	0	0
	8. Usługi prawne	0	0
	9. Usługi wydawnicze, w tym poligraficzne	0	0
	10. Koszty odsetkowe	2	0
	11. Koszty związane z posiadaniem nieruchomości	0	0
	12. Ujemne saldo różnic kursowych	349	390
	13. Pozostałe	107	89
III	Koszty pokrywane przez towarzystwo	0	0
IV	Koszty funduszu netto (II-III)	1 743	1 438
V	Przychody z lokat netto (I-IV)	-603	-410
VI	Zrealizowany i niezrealizowany zysk/strata	556	942
	1. Zrealizowany zysk (strata) ze zbycia lokat, w tym:	-136	-588
	z tytułu różnic kursowych	266	1 819
	2. Wzrost (spadek) niezrealizowanego zysku (straty) z wyceny lokat, w tym:	692	1 530
	z tytułu różnic kursowych	-893	-3 158
VII	Wynik z operacji (V+VI)	-47	532
Wynik z operacji przypadający na jednostkę uczestnictwa kategorii A (w zł)		-0,19	2,51

Niniejszy rachunek wyniku z operacji należy analizować łącznie z wprowadzeniem, notami objaśniającymi oraz informacją dodatkową, które stanowią integralną część sprawozdania finansowego.

Główny księgowy Funduszy


 Piotr Pluska

Warszawa, 20 lutego 2014 r.

4. ZESTAWIENIE ZMIAN W AKTYWACH NETTO
sporządzone za okres 01.01.2013 - 31.12.2013 - w tysiącach złotych

	01.01.2013 - 31.12.2013	01.01.2012 - 31.12.2012
I. Zmiana Wartości Aktywów Netto		
1. Wartość aktywów netto na koniec poprzedniego okresu sprawozdawczego	19 524	22 902
2. Wynik z operacji za okres sprawozdawczy (razem) , w tym:	-47	532
a) przychody z lokat netto,	-603	-410
b) zrealizowany zysk (strata) ze zbycia lokat,	-136	-588
c) wzrost (spadek) niezrealizowanego zysku (straty) z wyceny lokat	692	1 530
3. Zmiana w aktywach netto z tytułu wyniku z operacji	-47	532
4. Dystrybucja dochodów (przychodów) funduszu (razem)	0	0
a) z przychodów z lokat netto,	0	0
b) ze zrealizowanego zysku ze zbycia lokat	0	0
c) z przychodów ze zbycia lokat	0	0
5. Zmiany w kapitale w okresie sprawozdawczym (razem), w tym:	3 394	-3 910
a) zmiana kapitału wpłaconego (powiększenie kapitału z tytułu zbytych j.u.)	19 346	5 852
b) zmiana kapitału wypłaconego (zmniejszenie kapitału z tytułu odkupionych j.u.)	15 952	9 762
6. Łączna zmiana aktywów netto w okresie sprawozdawczym (3-4+5)	3 347	-3 378
7. Wartość aktywów netto na koniec okresu sprawozdawczego	22 871	19 524
8. Średnia wartość aktywów netto w okresie sprawozdawczym	24 687	22 148
II. Zmiana liczby jednostek uczestnictwa kategorii A		
1. Zmiana liczby jednostek uczestnictwa w okresie sprawozdawczym, w tym:	29 419,734351	-42 297,136478
a) liczba zbytych jednostek uczestnictwa	204 683,647146	62 403,419056
b) liczba odkupionych jednostek uczestnictwa	175 263,912795	104 700,555534
c) saldo zmian liczby jednostek uczestnictwa	29 419,734351	-42 297,136478
2. Liczba jednostek uczestnictwa narastająco od początku działalności funduszu, w tym:	241 347,377785	211 927,643434
a) liczba zbytych jednostek uczestnictwa	1 084 370,715933	879 687,068787
b) liczba odkupionych jednostek uczestnictwa	843 023,338148	667 759,425353
c) saldo zmian liczby jednostek uczestnictwa	241 347,377785	211 927,643434
3. Przewidywana liczba jednostek uczestnictwa *)	-	-
III. Zmiana wartości aktywów netto na jednostkę uczestnictwa kategorii A		
1. Wartość aktywów netto na jednostkę uczestnictwa na koniec poprzedniego okresu sprawozdawczego	92,13	90,09
2. Wartość aktywów netto na jednostkę uczestnictwa na koniec okresu sprawozdawczego	94,76	92,13
3. Procentowa zmiana wartości aktywów netto na jednostkę uczestnictwa w okresie sprawozdawczym	2,85%	2,26%
4. Minimalna wartość aktywów netto na jednostkę uczestnictwa w dniu	84,10 2013-04-17	85,64 2012-06-25
5. Maksymalna wartość aktywów netto na jednostkę uczestnictwa w dniu	98,65 2013-01-28	106,61 2012-03-16
6. Wartość aktywów netto na jednostkę uczestnictwa według ostatniej wyceny w okresie sprawozdawczym w dniu	94,76 2013-12-31	92,13 2012-12-31
IV. Procentowy udział kosztów funduszu w średniej wartości aktywów netto, w tym:		
1. Procentowy udział wynagrodzenia dla towarzystwa	4,72%	3,80%
2. Procentowy udział wynagrodzenia dla podmiotów prowadzących dystrybucję	-	-
3. Procentowy udział opłat dla depozytariusza	0,34%	0,33%
4. Procentowy udział opłat związanych z prowadzeniem rejestru aktywów funduszu	0,09%	0,12%
5. Procentowy udział opłat za usługi w zakresie rachunkowości	0,05%	0,07%
6. Procentowy udział opłat za usługi w zakresie zarządzania aktywami funduszu	-	-

*) Z uwagi na różnorodność czynników mających wpływ na decyzje inwestycyjne uczestników Zarząd TFI nie jest w stanie oszacować ilości nabytych i umorzonych jedn. uczest. w przyszłości.

Niniejsze zestawienie zmian w aktywach netto należy analizować łącznie z wprowadzeniem, notami objaśniającymi oraz informacją dodatkową, które stanowią integralną część sprawozdania finansowego.

Główny Księgowy Funduszy

Piotr Pluska

Warszawa, 20 lutego 2014 r.

5. NOTY OBJAŚNIAJĄCE

NOTA 1

Polityka rachunkowości Funduszu

Zasady rachunkowości Funduszu zostały ustalone w oparciu o:

Ustawę z dnia 29.09.1994 r. o rachunkowości (Dz.U. z 2013 r., poz. 330, z późn. zm.)

Ustawę z dnia 27.05.2004 r. o funduszach inwestycyjnych (Dz.U. nr 146 poz. 1546 z późn. zm.)

Rozporządzenie Ministra Finansów z dnia 24.12.2007 r. w sprawie szczególnych zasad rachunkowości funduszy inwestycyjnych (Dz.U. nr 249 poz. 1859) zwane dalej Rozporządzeniem. Subfundusz stosuje zasady rachunkowości ustalone dla Funduszu.

A. UJAWNIANIE I PREZENTACJA INFORMACJI W SPRAWOZDANIU FINANSOWYM

Sprawozdanie finansowe zostało sporządzone w języku polskim i w walucie polskiej.

Informacje zawarte w sprawozdaniu finansowym wykazane są w tysiącach złotych chyba, że zaznaczono inaczej. Jeżeli charakter i istotność danej pozycji wymaga innej dokładności - fakt ten odnotowany jest w notach objaśniających albo informacji dodatkowej. W przypadku braku odmiennych objaśnień, udział procentowy obliczany jest w stosunku do aktywów brutto Subfunduszu.

Na dzień bilansowy ustalono wynik finansowy z operacji Subfunduszu, obejmujący:

- 1) przychody z lokat netto - stanowiące różnicę pomiędzy przychodami z lokat a kosztami Subfunduszu netto;
- 2) zrealizowany zysk (stratę) ze zbycia lokat i wzrost (spadek) niezrealizowanego zysku (straty) z wyceny lokat.

Na dzień bilansowy przyjęto metody wyceny stosowane w dniu wyceny.

Sprawozdanie finansowe zawiera: wprowadzenie, zestawienie lokat, bilans, rachunek wyniku z operacji, zestawienie zmian w aktywach netto, noty objaśniające i informację dodatkową. Sprawozdanie obejmuje okres od 01.01.2013 roku do 31.12.2013 roku.

B. UJMOWANIE W KSIĘGACH RACHUNKOWYCH OPERACJI DOTYCZĄCYCH SUBFUNDUSZU

Księgi rachunkowe prowadzone są oddzielnie dla każdego Subfunduszu.

- 1 Operacje dotyczące Subfunduszu ujmuje się w księgach rachunkowych w okresie, którego dotyczą.
- 2 Składniki lokat nabyte lub zbyte przez Fundusz na rzecz jednego z Subfunduszy ujmuje się w księgach rachunkowych Subfunduszu wskazanego w złożonym zleceniu albo w zawartej umowie. Natomiast składniki lokat nabyte lub zbyte przez Fundusz na rzecz kilku Subfunduszy na podstawie jednego zlecenia lub jednej umowy ujmuje się w księgach rachunkowych każdego z Subfunduszy na rzecz których zostało złożone zlecenie albo zawarta umowa, w liczbie wskazanej dla danego Subfunduszu odpowiednio w zleceniu albo umowie.
- 3 Nabyte składniki lokat ujmuje się w księgach rachunkowych według ceny nabycia.
- 4 Składniki lokat nabyte nieodpłatnie posiadają cenę nabycia równą zero.
- 5 Składniki lokat otrzymane w zamian za inne składniki mają cenę nabycia wynikającą z ceny nabycia tych składników lokat, w zamian za które zostały otrzymane, skorygowaną o ewentualne dopłaty lub otrzymane przychody pieniężne.
- 6 Zmianę wartości nominalnej nabytych akcji, nie powodującą zmiany wysokości kapitału zakładowego emitenta, ujmuje się w ewidencji analitycznej, w której dokonuje się zmiany liczby posiadanych akcji oraz jednostkowej ceny nabycia.
- 7 Zysk lub stratę ze zbycia lokat wylicza się metodą "najdroższe sprzedaje się jako pierwsze", a w przypadku składników wycenianych w wysokości skorygowanej ceny nabycia – oszacowanej przy zastosowaniu efektywnej stopy procentowej, najwyższej bieżącej wartości księgowej (nie stosuje się do składników lokat będących przedmiotem transakcji, o których mowa w części C niniejszej noty, pkt IV, ust. 1-2 i 4)
- 8 Zysk lub stratę ze zbycia walut wylicza się zgodnie z pkt. 7.
- 9 W przypadku gdy jednego dnia dokonane są transakcje zbycia i nabycia danego składnika lokat, w pierwszej kolejności ujmuje się nabycie składnika.
- 10 Należną dywidendę z akcji/prawo poboru akcji notowanych na rynku aktywnym ujmuje się w księgach rachunkowych w dniu, w którym na potrzeby wyceny danych akcji wykorzystany jest po raz pierwszy kurs nieuwzględniający wartości tego prawa.
- 11 Prawo poboru akcji nienotowanych na rynku aktywnym oraz prawo do otrzymania dywidendy od akcji nienotowanych na rynku aktywnym ujmuje się w księgach rachunkowych w dniu następnym po dniu ustalenia tych praw.
- 12 Niewykonane prawo poboru akcji uznaje się za zbyte, według wartości równej zero, w dniu następnym po wygaśnięciu tego prawa.
- 13 Niezrealizowany zysk/strata z wyceny lokat wpływa na wzrost/spadek wyniku z operacji.
- 14 Nabycie/zbycie składników lokat przez Subfundusz ujmuje się w księgach rachunkowych w dacie zawarcia umowy/transakcji.
- 15 Składniki lokat nabyte/zbyte, dla których brak jest potwierdzenia zawarcia transakcji, uwzględnia się w najbliższej wycenie aktywów Subfunduszu i ustaleniu jego zobowiązań.
- 16 Operacje dotyczące Subfunduszu ujmuje się w walucie, w której są wyrażone, a także w walucie polskiej po przeliczeniu wg średniego kursu NBP ustalonego dla danej waluty na dzień ujęcia tych operacji w księgach Subfunduszu. Jeżeli operacje dot. Subfunduszu są wyrażone w walutach, dla których NBP nie ustala kursu – ich wartość określa się w relacji do kursu euro.
- 17 Środki w walucie nabyte przez Subfundusz w celu rozliczenia transakcji kupna papierów wartościowych denominowanych w walucie obcej nie stanowią lokat Subfunduszu a ich ujęcie w księgach następuje w dacie rozliczenia transakcji nabycia waluty.
- 18 Zobowiązania i należności Subfunduszu wynikające z zawartych transakcji kupna lub sprzedaży waluty w związku z rozliczeniami walutowymi kupna lub sprzedaży papierów wartościowych wycenia się od dnia zawarcia transakcji (forward walutowy) według średniego kursu NBP dla danej waluty.
- 19 Przychody z lokat Subfunduszu obejmują w szczególności:
 - a) dywidendy i inne udziały w zyskach,
 - b) przychody odsetkowe (przychody odsetkowe od dłużnych papierów wartościowych, wycenianych w wartości godziwej, nalicza się zgodnie z zasadami ustalonymi przez emitenta; przychody odsetkowe od lokat bankowych nalicza się przy zastosowaniu efektywnej stopy procentowej)
 - c) dodatnie saldo różnic kursowych powstałe w wyniku wyceny środków pieniężnych, należności oraz zobowiązań w walutach obcych
- 20 Koszty Subfunduszu obejmują w szczególności:
 - a) wynagrodzenie Towarzystwa za zarządzanie subfunduszem
 - b) koszty odsetkowe (koszty odsetkowe z tyt. kredytów i pożyczek zaciągniętych przez Subfundusz rozlicza się w czasie przy zastosowaniu efektywnej stopy procentowej)
 - c) ujemne saldo różnic kursowych powstałe w związku z wyceną środków pieniężnych, należności oraz zobowiązań w walutach obcych
- 21 Odsetki naliczone oraz należne od środków pieniężnych na rachunkach bankowych oraz lokat terminowych powiększają wartość aktywów Subfunduszu w dniu wyceny.

22

W każdym dniu wyceny tworzy się rezerwę na przewidywane wydatki. Płatności z tytułu kosztów operacyjnych zmniejszają uprzednio utworzoną rezerwę. Limitowane koszty operacyjne są ujmowane w wysokości nie przekraczającej maksymalnego limitu rezerw. Rezerwa naliczana jest każdego dnia wyceny od wartości aktywów netto z poprzedniego dnia wyceny lub od innej podstawy będącej zmienną wpływającą na poziom ponoszonych kosztów.

23

W każdym dniu wyceny tworzy się rezerwę na część stałą i zmienną wynagrodzenia Towarzystwa. Rezerwa na część stałą wynagrodzenia za zarządzanie obliczana jest w wysokości nie wyższej niż 3.8% w skali roku od wartości aktywów netto z poprzedniego dnia wyceny. Rezerwa na część zmienną wynagrodzenia za zarządzanie obliczana jest w wysokości nie wyższej niż 20% wzrostu wartości aktywów netto Subfunduszu na jednostkę uczestnictwa ponad stopę odniesienia równą zmianie wartości indeksu RTS i nie wyższej niż 1,0% wartości aktywów netto Subfunduszu na jednostkę uczestnictwa. Rezerwa naliczana jest od wartości aktywów netto Subfunduszu na jednostkę uczestnictwa z bieżącego dnia wyceny po uwzględnieniu rezerwy na część stałą wynagrodzenia i przed uwzględnieniem rezerwy na część zmienną wynagrodzenia.

24 Towarzystwo pobiera opłatę dystrybucyjną, opłatę wyrównawczą oraz opłatę umorzeniową w wysokości zgodnej ze Statutem. Opłaty te stanowią zobowiązanie wobec Towarzystwa – nie są ujmowane w przychodach i kosztach.

25 Koszty związane bezpośrednio z funkcjonowaniem Subfunduszu pokrywane są w całości z aktywów Subfunduszu. Jeżeli koszty obciążają Fundusz w całości - partycypację danego Subfunduszu w tych kosztach oblicza się na podstawie stosunku Wartości Aktywów Netto (WAN) Subfunduszu do WAN Funduszu na Dzień Wyceny poprzedzający dzień ujęcia zobowiązania w księgach rachunkowych Funduszu. W przypadku gdy Fundusz zawiera umowę zbycia/nabywania składników lokat dotyczącą więcej niż jednego Subfunduszu, to koszty takiej transakcji obciążają ten Subfundusz proporcjonalnie do udziału wartości transakcji danego Subfunduszu w wartości transakcji ogółem.

26

Dniem wprowadzenia do ksiąg zmiany kapitału wpłaconego lub wypłaconego jest dzień ujęcia zbycia lub odkupienia jednostek uczestnictwa w odpowiednim subrejestrze (z tym, że na potrzeby określenia wartości aktywów netto na jednostkę uczestnictwa w określonym dniu wyceny nie uwzględnia się zmian w kapitale wpłaconym i wypłaconym wynikających z zapisów w subrejestrze uczestników Subfunduszu w dniu wyceny).

27 Wszystkie zobowiązania związane z nabywaniem i umarzaniem jednostek uczestnictwa wyrażane są w kwocie wymagającej zapłaty.

28 Jednostki uczestnictwa podlegają odkupieniu w kolejności określonej, metodą FIFO, co oznacza, że jako pierwsze odkupywane są jednostki zapisane wg najwyższej ceny w danym rejestrze uczestnika.

C. METODY WYCENY AKTYWÓW

I. Wycena aktywów Funduszu, ustalenie zobowiązań i wyniku z operacji

Dniem Wyceny jest dzień, na który przypada zwyczajna sesja na Gieldzie Papierów Wartościowych w Warszawie, nazywanej dalej GPW.

W Dniu Wyceny oraz na dzień sporządzenia sprawozdania finansowego Fundusz dokonuje wyceny Aktywów Funduszu oraz wyceny Aktywów Subfunduszu, ustalenia wartości zobowiązań Funduszu oraz zobowiązań Funduszu związanych z funkcjonowaniem Subfunduszu, ustalenia Wartości Aktywów Netto Funduszu oraz ustalenia Wartości Aktywów Netto Subfunduszu, ustalenia Wartości Aktywów Netto Subfunduszu na Jednostkę Uczestnictwa, a także ustalenia ceny zbycia i odkupienia Jednostek Uczestnictwa Subfunduszu.

Wartość Aktywów Funduszu stanowi suma Wartości Aktywów Subfunduszu i Wartości Aktywów innych Subfunduszy. Wartość Aktywów Netto Funduszu stanowi suma Wartości Aktywów Netto Subfunduszu i Wartości Aktywów Netto innych Subfunduszy.

Aktywa Subfunduszu wycenia się, a zobowiązania ustala się według wiarygodnie oszacowanej wartości godziwej z zastrzeżeniem pkt III, ust.2, ppkt 1 oraz pkt IV, ust. 1-2, 4 i 5.

II. Wycena składników lokat notowanych na aktywnym rynku

1. Zgodnie z postanowieniami niniejszego punktu wyceniane są następujące składniki lokat notowanych na aktywnym rynku:

- 1) akcje,
- 2) warranty subskrypcyjne,
- 3) prawa do akcji,
- 4) prawa poboru,
- 5) kwity depozytowe,
- 6) instrumenty pochodne,
- 6) listy zastawne,
- 7) dłużne papiery wartościowe, w tym obligacje zamienne
- 9) certyfikaty inwestycyjne,
- 10) tytuły uczestnictwa emitowane przez fundusze zagraniczne lub instytucje wspólnego inwestowania mające siedzibę za granicą,
- 11) instrumenty rynku pieniężnego.
- 12) inne papiery wartościowe inkorporujące prawa majątkowe odpowiadające prawom wynikającym z akcji,
- 13) inne papiery wartościowe inkorporujące prawa majątkowe odpowiadające prawom wynikającym z zaciągnięcia długu.

2.

Wartość godziwą składników lokat wymienionych w ust. 1 notowanych na aktywnym rynku, jeżeli Dzień Wyceny jest zwykłym dniem dokonywania transakcji na danym rynku, wyznacza się według ostatniego dostępnego w momencie dokonywania wyceny kursu ustalonego na aktywnym rynku w Dniu Wyceny:

- 1) w przypadku składników lokat notowanych w systemie notowań ciągłych, na których wyznaczany jest kurs zamknięcia – w oparciu o kurs zamknięcia, a jeżeli o godzinie 23:00 czasu polskiego na danym rynku nie będzie dostępny kurs zamknięcia – w oparciu o ostatni kurs dostępny o godzinie 23:00 czasu polskiego,
- 2) w przypadku składników lokat notowanych w systemie notowań ciągłych bez odrębnego wyznaczania kursu zamknięcia – w oparciu o ostatni kurs transakcyjny na danym rynku dostępny o godzinie 23:00 czasu polskiego,
- 3) w przypadku składników lokat notowanych w systemie notowań jednolitych – w oparciu o ostatni kurs ustalony w systemie kursu jednolitego, a jeżeli o godzinie 23:00 czasu polskiego na danym rynku nie będzie dostępny kurs ustalony w systemie kursu jednolitego – w oparciu o ostatni kurs dostępny o godzinie 23:00 czasu polskiego.
- 4) jeżeli na rynku głównym nie zawarto żadnych transakcji na danym składniku lokat lub wolumen obrotów na danym składniku lokat jest znacząco niski, kursem wyceny jest kurs ustalony zgodnie z zasadami określonymi w pkt. 3

3. W przypadkach, o których mowa w ust. 2 pkt 4 stosuje się poniższe metody wyznaczania wartości godziwej:

- 1) przyjmuje się wartość wyznaczoną zgodnie z ust. 2 pkt. 1 - 3 na innym aktywnym rynku,
- 2) jeżeli niedostępne są wartości wyznaczone zgodnie z pkt 1, lub wolumen obrotów na danym składniku lokat jest znacząco niski, a na aktywnym rynku głównym organizowana jest sesja fixingowa, to do wyceny przyjmuje się wartość wyznaczoną w oparciu o kurs fixingowy,

3) jeżeli niemożliwa jest wycena w oparciu o metodę określoną w pkt 1 lub 2, to do wyceny przyjmuje się kurs ustalony zgodnie z ust. 2 pkt. 1 - 4 w poprzednim Dniu Wyceny, z zastrzeżeniem ust. 5, przy czym niniejsza metoda może być stosowana przez okres nie dłuższy niż 20 kolejnych Dni Wyceny.

4. W przypadku, jeżeli Dzień Wyceny nie jest zwykłym dniem dokonywania transakcji na danym rynku, wartość godziwą składników lokat wymienionych w ust. 1 wyznacza się według ostatniego dostępnego w momencie dokonywania wyceny kursu ustalonego zgodnie z ust. 2 pkt. 1 – 4 w poprzednim Dniu Wyceny, z zastrzeżeniem ust. 5, przy czym niniejsza metoda może być stosowana przez okres nie dłuższy niż 20 kolejnych Dni Wyceny.
5. W przypadku wystąpienia szczególnych zdarzeń lub pojawienia się istotnych komunikatów związanych z sytuacją emitenta (bankructwo, zawieszenie notowań, itp.) mogących mieć wpływ na wycenę składników lokat, wartość składnika lokat wynikającą z oszacowania na podstawie ostatniego dostępnego kursu koryguje się w celu uzyskania wiarygodnie oszacowanej wartości godziwej, w ten sposób, że przyjmuje się wartość ustaloną zgodnie z poniższymi zasadami:
 - 1) przyjmuje się wartość oszacowaną na podstawie danych dostępnych w serwisie Reuters Pricing Service, a jeżeli dane te nie są dostępne – to do wyceny stosuje się wartość oszacowaną przez Bloomberg Generic (w pierwszej kolejności) lub Bloomberg Valuation Service BVAL (w drugiej kolejności), stosuje się wartość oszacowaną przez Bloomberg Generic (w pierwszej kolejności) lub Bloomberg Valuation Service BVAL (w drugiej kolejności);
 - 2) przyjmuje się wartość oszacowaną według właściwego modelu wyceny składnika lokat, na podstawie danych wejściowych pochodzących z aktywnego rynku;
 - 3) jeżeli niemożliwe jest oszacowanie wartości składnika lokat według powyższych metod, wartość tego składnika określa się na podstawie publicznie ogłoszonej na aktywnym rynku ceny nieróżniącego się istotnie składnika, w szczególności o podobnej konstrukcji prawnej i celu ekonomicznym;
 - 4) jeżeli niemożliwe jest zastosowanie metody określonej w pkt. 5.3, przyjmuje się ostatnią dostępną wartość składnika lokat, skorygowaną o wartość adekwatną do bieżącej sytuacji emitenta, ustaloną przez Towarzystwo na podstawie profesjonalnego osądu z wykorzystaniem posiadanych informacji oraz najlepszej wiedzy i wiary.
6. W przypadku składników lokat będących przedmiotem obrotu na więcej niż jednym aktywnym rynku, wartością godziwą jest kurs ustalony na rynku głównym, ustalonym zgodnie z poniższymi zasadami:
 - 1) wyboru rynku głównego dokonuje się na koniec każdego kolejnego miesiąca kalendarzowego;
 - 2) kryterium wyboru rynku głównego jest skumulowany wolumen obrotu na danym składniku lokat w okresie ostatniego pełnego miesiąca kalendarzowego;
 - 3) w przypadku gdy składnik lokat notowany jest jednocześnie na aktywnym rynku na terytorium Rzeczypospolitej Polskiej i za granicą kryterium wyboru rynku głównego jest możliwość dokonania przez Fundusz transakcji na danym rynku;
 - 4) w przypadku, gdy papier wartościowy nowej emisji jest wprowadzony do obrotu w momencie, który nie pozwala na dokonanie porównania w pełnym okresie wskazanym w pkt. 2) to ustalenie rynku głównego następuje:
 - a) poprzez porównanie obrotów z poszczególnych rynków od dnia rozpoczęcia notowań do końca okresu porównawczego lub,
 - b) w przypadku, gdy rozpoczyna się obrót papierem wartościowym, wybór rynku dokonywany jest poprzez porównanie obrotów na poszczególnych rynkach z dnia pierwszego notowania.

III. Wycena składników lokat nienotowanych na aktywnym rynku

1. Zgodnie z postanowieniami niniejszego punktu wyceniane są następujące składniki lokat nienotowanych na aktywnym rynku:
 - 1) akcje,
 - 2) warranty subskrypcyjne,
 - 3) prawa do akcji,
 - 4) prawa poboru,
 - 5) kwity depozytowe,
 - 6) instrumenty pochodne,
 - 7) listy zastawne,
 - 8) dłużne papiery wartościowe, w tym obligacje zamienne
 - 9) jednostki uczestnictwa,
 - 10) certyfikaty inwestycyjne,
 - 11) tytuły uczestnictwa emitowane przez fundusze zagraniczne lub instytucje wspólnego inwestowania mające siedzibę za granicą,
 - 12) depozyty,
 - 13) waluty nie będące depozytami,
 - 14) instrumenty rynku pieniężnego.
 - 15) inne papiery wartościowe inkorporujące prawa majątkowe odpowiadające prawom wynikającym z akcji,
 - 16) inne papiery wartościowe inkorporujące prawa majątkowe odpowiadające prawom wynikającym z zaciągnięcia długu.
2. Wartość składników lokat wymienionych w ust. 1 nienotowanych na aktywnym rynku wyznacza się, z zastrzeżeniem pkt IV ust. 4 i 5, w następujący sposób:
 - 1) W przypadku dłużnych papierów wartościowych, listów zastawnych, instrumentów rynku pieniężnego będących papierami wartościowymi oraz innych papierów wartościowych inkorporujących prawa majątkowe odpowiadające prawom wynikającym z zaciągnięcia długu – według skorygowanej ceny nabycia, oszacowanej przy zastosowaniu efektywnej stopy procentowej z uwzględnieniem potencjalnych odpisów z tytułu trwałej utraty wartości, jeżeli ich utworzenie okaże się konieczne, przy czym skutek wyceny zalicza się odpowiednio do przychodów odsetkowych lub kosztów odsetkowych.
 - 2) dłużne papiery wartościowe zawierające wbudowane instrumenty pochodne:
 - a) w przypadku, gdy wbudowane instrumenty pochodne są ściśle powiązane z wycenianym papierem dłużnym to wartość całego instrumentu finansowego będzie wyznaczana przy zastosowaniu odpowiedniego dla danego instrumentu finansowego modelu wyceny uwzględniając w swojej konstrukcji modele wyceny poszczególnych wbudowanych instrumentów pochodnych, zgodnie z pkt V,
 - b) w przypadku, gdy wbudowane instrumenty pochodne nie są ściśle powiązane z wycenianym papierem dłużnym, wówczas wartość wycenianego instrumentu finansowego będzie stanowić sumę wartości dłużnego papieru wartościowego (bez wbudowanych instrumentów pochodnych) wyznaczonej przy uwzględnieniu efektywnej stopy procentowej oraz wartości wbudowanych instrumentów pochodnych wyznaczonych w oparciu o modele właściwe dla poszczególnych instrumentów pochodnych zgodnie z pkt V, z tym że jeżeli jednak wartość godziwa wydzielonego instrumentu pochodnego nie może być wiarygodnie określona to taki instrument wycenia się według metody określonej w punkcie a);
 - 3) w przypadku pozostałych składników lokat – według wartości godziwej spełniającej warunki wiarygodności, wyznaczonej zgodnie z pkt V.

IV. Szczególne metody wyceny składników lokat

- 1) Papiery wartościowe nabyte przy zobowiązaniu się drugiej strony do odkupu wycenia się, począwszy od dnia zawarcia umowy kupna metodą skorygowanej ceny nabycia, oszacowanej przy zastosowaniu efektywnej stopy procentowej, z uwzględnieniem potencjalnych odpisów z tytułu trwałej utraty wartości, jeżeli ich utworzenie okaże się konieczne.
- 2) Zobowiązania z tytułu zbycia papierów wartościowych, przy zobowiązaniu się Funduszu do odkupu, wycenia się, począwszy od dnia zawarcia umowy sprzedaży, metodą korekty różnicy pomiędzy ceną odkupu a ceną sprzedaży, przy zastosowaniu efektywnej stopy procentowej.
- 3) W przypadku przeszacowania składnika lokat dotychczas wycenianego w wartości godziwej, do wysokości skorygowanej ceny nabycia – wartość godziwa wynikająca z ksiąg rachunkowych stanowi, na dzień przeszacowania, nowo ustaloną skorygowaną cenę nabycia tego składnika i stanowi podstawę do wyliczeń skorygowanej ceny nabycia w kolejnych dniach wyceny. W szczególności w wyżej wymieniony sposób wycenia się dłużne papiery wartościowe, od dnia ostatniego ich notowania do dnia wykupu.
- 4) Należności z tytułu udzielonej pożyczki papierów wartościowych wycenia się według zasad przyjętych dla tych papierów wartościowych.
- 5) Zobowiązania z tytułu otrzymanej pożyczki papierów wartościowych ustala się według zasad przyjętych dla tych papierów wartościowych.

V. Metody wyznaczania wartości godziwej

1. W przypadku składników lokat Subfunduszu nienotowanych na aktywnym rynku niebędących papierami dłużnymi stosuje się poniższe metody wyznaczania wartości godziwej:

- 1) w przypadku akcji – ich wartość ustala się według wartości godziwej wyznaczonej za pomocą powszechnie uznanych metod estymacji:

- a) ostatnio dostępne ceny transakcyjne na wycenianym składniku lokat ustalone pomiędzy niezależnymi od siebie i nie powiązаныmi ze sobą stronami,
- b) metody rynkowe, a w szczególności metodę porównywalnych spółek giełdowych oraz metodę porównywalnych transakcji,
- c) metody dochodowe, a w szczególności metodę zdyskontowanych przepływów pieniężnych,
- d) metody księgowe, a w szczególności metodę skorygowanej wartości aktywów netto;

- 2) w przypadku warrantów subskrypcyjnych oraz praw poboru – ich wartość wyznacza się przy użyciu modelu, uwzględniającego w szczególności wartość godziwą akcji, na które opiewa warrant lub prawo poboru oraz wartość wynikającą z nabycia tych akcji w wyniku realizacji praw przysługujących warrantom lub prawom poboru;

- 3) w przypadku praw do akcji – ich wartość wyznacza się na podstawie publicznie ogłoszonej na aktywnym rynku ceny nieróżniącego się istotnie składnika, w szczególności o podobnej konstrukcji prawnej i celu ekonomicznym, a w przypadku gdy nie można wskazać takiego składnika lokat, według wartości godziwej ustalonej zgodnie z pkt. 1;

- 4) w przypadku kwitów depozytowych – ich wartość wyznacza się na podstawie publicznie ogłoszonej na aktywnym rynku ceny papieru wartościowego, w związku, z którym został wyemitowany kwit depozytowy;

- 5) w przypadku innych papierów wartościowych inkorporujących prawa majątkowe odpowiadające prawom wynikającym z akcji, za wyjątkiem spółek nieruchomościowych – ich wartość wyznacza się według wartości godziwej ustalonej w oparciu o zasady, o których mowa w pkt. 1)-4), w zależności od charakterystyki papieru wartościowego;

- 6) w przypadku depozytów – ich wartość stanowi wartość nominalna powiększona o odsetki naliczone przy zastosowaniu efektywnej stopy procentowej;

- 7) w przypadku jednostek uczestnictwa, certyfikatów inwestycyjnych i tytułów uczestnictwa emitowanych przez fundusze zagraniczne lub instytucje wspólnego inwestowania mające siedzibę za granicą – wycena w oparciu o ostatnio ogłoszoną wartość aktywów netto na jednostkę uczestnictwa, certyfikat inwestycyjny lub tytuł uczestnictwa, z uwzględnieniem zdarzeń mających wpływ na ich wartość godziwą, jakie miały miejsce po dniu ogłoszenia wartości aktywów netto na jednostkę uczestnictwa, certyfikat inwestycyjny lub tytuł uczestnictwa;

- 8) w przypadku instrumentów pochodnych – wycena w oparciu o modele wyceny powszechnie stosowane dla danego typu instrumentów, a w szczególności w przypadku kontraktów terminowych, terminowych transakcji wymiany walut, stóp procentowych – według modelu zdyskontowanych przepływów pieniężnych;

- 9) w przypadku walut nie będących depozytami – ich wartość wyznacza się po przeliczeniu według ostatniego dostępnego średniego kursu wyliczonego na Dzień Wyceny dla danej waluty przez Narodowy Bank Polski.

2. Do czynników uwzględnianych przy wyborze jednej z metod estymacji, o których mowa w ust. 1 pkt 1), do wyceny składników lokat, o których mowa w ust. 1 pkt 1), należą:

- 1) dostępność wystarczających, wiarygodnych informacji i danych wejściowych do wyceny,
- 2) charakterystyka (profil działalności) oraz założenia dotyczące działania spółki,
- 3) okres, jaki upłynął od ostatniej transakcji nabycia wycenianego składnika lokat przez Fundusz,
- 4) okres, jaki upłynął od ostatnich transakcji, których przedmiotem był wyceniany składnik lokat, zawartych przez podmioty trzecie będące niezależnymi od siebie i nie powiązаныmi ze sobą stronami, o których to transakcjach Fundusz posiada wiarygodne informacje,
- 5) wielkość posiadanego pakietu wycenianego składnika.

3. Dane wejściowe do modeli wyceny, o których mowa w ust. 1 pkt 1) lit. B), pkt 2) i pkt 8) pochodzą z aktywnego rynku.

4. Modele i metody wyceny, o których mowa w ust. 1 i ust. 2 ustalane są w porozumieniu z Depozytariuszem. Modele wyceny będą stosowane w sposób ciągły. Każda ewentualna zmiana wyceny będzie prezentowana, w przypadku gdy została wprowadzona w pierwszym półroczu roku obrotowego, kolejno w półrocznym oraz rocznym sprawozdaniu finansowym Subfunduszu i połączonym sprawozdaniu finansowym Funduszu, natomiast w przypadku gdy zmiany zostały wprowadzone w drugim półroczu roku obrotowego, kolejno w rocznym oraz półrocznym jednostkowym sprawozdaniu finansowym Subfunduszu i połączonym sprawozdaniu Funduszu.

VI. Wycena składników lokat denominowanych w walutach obcych

1. Aktywa oraz zobowiązania denominowane w walutach obcych wycenia się lub ustala w walucie, w której są notowane na aktywnym rynku, a w przypadku, gdy nie są notowane na aktywnym rynku – w walucie, w której są denominowane.

2. Aktywa oraz zobowiązania, o których mowa w ust. 1 wykazuje się w walucie, w której wyceniane są aktywa i ustalane zobowiązania Subfunduszu, po przeliczeniu według ostatniego dostępnego średniego kursu wyliczonego dla danej waluty przez Narodowy Bank Polski.

3. Wartość aktywów notowanych lub denominowanych w walutach, dla których Narodowy Bank Polski nie wylicza kursu, określa się w relacji do kursu euro.

D. OPIS WPROWADZONYCH ZMIAN STOSOWANYCH ZASAD RACHUNKOWOŚCI

Nie było zmian w okresie sprawozdawczym. Natomiast w porównaniu z okresami poprzednimi od 1 stycznia 2013 roku zmianie uległa polityka rachunkowości w następującym zakresie:

1. W punkcie II "Wycena składników lokat notowanych na aktywnym rynku" zmieniona została zasada wyceny instrumentu w przypadku braku jego notowania na dzień wyceny. Zrezygnowano z ustalania ceny instrumentu na podstawie wyznaczenia średniej z ofert kupna i sprzedaży.
2. W przypadku braku kursu z dnia wyceny wprowadzono limit stosowania kursu z dnia poprzedniego do maksymalnie 20 dni.
3. Doprecyzowano sposób postępowania przy ustalaniu wyceny instrumentu, w przypadku wystąpienia szczególnych zdarzeń lub pojawienia się istotnych komunikatów związanych z sytuacją emitenta.

NOTA 2

Należności (w tys. PLN)	31.12.2013	31.12.2012
z tytułu zbytych lokat	0	0
z tytułu instrumentów pochodnych	0	0
z tytułu zbytych jednostek uczestnictwa	0	0
z tytułu dywidendy	38	57
z tytułu odsetek	0	0
z tytułu posiadanych nieruchomości	0	0
z tytułu udzielonych pożyczek	0	0
pozostałe	0	0
Razem	38	57

NOTA 3

Zobowiązania (w tys. PLN)	31.12.2013	31.12.2012
z tytułu nabytych aktywów	0	0
z tytułu transakcji przy zobowiązaniu się do odkupu	0	0
z tytułu instrumentów pochodnych	0	34
z tytułu wpłat na jednostki uczestnictwa	0	0
z tytułu odkupionych jednostek uczestnictwa	16	0
z tytułu wypłaty dochodów funduszu	0	0
z tytułu wypłaty przychodów funduszu	0	0
z tytułu krótkoterminowych pożyczek i kredytów	0	0
z tytułu długoterminowych pożyczek i kredytów	0	0
z tytułu gwarancji lub poręczeń	0	0
z tytułu rezerw	0	0
pozostałe, w tym:	312	68
- wynagrodzenie Towarzystwa	303	63
- opłaty dla depozytariusza	5	0
- inne opłaty	4	4
- opłaty dla Agenta Transferowego	0	1
- zobowiązania z tytułu podatków	0	0
- opłaty z tytułu publikacji materiałów informacyjnych i ogłoszeń	0	0
Razem	328	102

NOTA 4**Środki pieniężne i ich ekwiwalenty****I. STRUKTURA ŚRODKÓW PIENIĘŻNYCH NA RACHUNKACH BANKOWYCH (w tys.)**

Waluta / Bank	Wartość na 31.12.2013		Wartość na 31.12.2012	
	w walucie	w tys. PLN	w walucie	w tys. PLN
PLN Deutsche Bank Polska S.A.	803	803	827	827
EUR Deutsche Bank Polska S.A.	0	0	0	0
USD Deutsche Bank Polska S.A.	2	6	1	4
Razem		809		831

II. ŚREDNI W OKRESIE SPRAWOZDAWCZYM POZIOM ŚRODKÓW PIENIĘŻNYCH UTRZYMYWANYCH W CELU ZASPOKOJENIA BIEŻĄCYCH ZOBOWIĄZAŃ SUBFUNDUSZU (w tys.)

	Średnia wartość w okresie 01.01.2013 - 31.12.2013	Średnia wartość w okresie 01.01.2012 - 31.12.2012
	w tys. PLN	w tys. PLN
Średni stan środków pieniężnych	739	1 127
Razem	739	1 127

III. EKWIWALENTY ŚRODKÓW PIENIĘŻNYCH

Nie występują.

NOTA 5**Ryzyka****I. RYZYKO STOPY PROCENTOWEJ**

a) Ryzyko stopy procentowej - wartość godziwa

Ryzyko stopy procentowej to ryzyko spadku wartości składników lokat Subfunduszu spowodowane zmianami rynkowych stóp procentowych. Wraz ze wzrostem rynkowych stóp procentowych ceny instrumentów dłużnych spadają, a wraz ze spadkiem rynkowych stóp procentowych ceny instrumentów dłużnych rosną. Ryzyko stopy procentowej zależy od czasu do wykupu instrumentu, jego stopy odsetkowej i stopy dochodowości. Im dłuższy czas do wykupu instrumentu, tym wyższe jest ryzyko stopy procentowej. Im niższa stopa odsetkowa i stopa dochodowości instrumentu, tym wyższe jest ryzyko stopy procentowej. Dłużne papiery wartościowe zerokuponowe oraz o stałym oprocentowaniu są szczególnie obciążone ryzykiem zmiany wartości godziwej wynikającym ze zmiany poziomu stóp procentowych.

	31.12.2013	31.12.2012
Aktywa obciążone ryzykiem wartości godziwej wynikającym ze stopy procentowej	tys. PLN	0
	%	0,00
		0,00

b) Ryzyko stopy procentowej - przepływy pieniężne

W przypadku dłużnych instrumentów finansowych o zmiennym oprocentowaniu występuje ryzyko przepływów pieniężnych wynikające ze stopy procentowej, która okresowo ustalana jest dla danego instrumentu w oparciu o rynkowe stopy procentowe. Zmiana stóp procentowych powoduje ryzyko przepływów pieniężnych związanych z wysokością wypłacanego kuponu.

		31.12.2013	31.12.2012
	tys. PLN	0	0
Aktywa obciążone ryzykiem przepływów pieniężnych wynikającym ze stopy procentowej	%	0,00	0,00

2. RYZYKO KREDYTOWE

Ryzyko kredytowe obejmuje ryzyko związane z niedotrzymaniem warunków umowy, ryzyko obniżenia oceny kredytowej emitenta i ryzyko rozpiętości kredytowej. Ryzyko niedotrzymania warunków to ryzyko spadku wartości aktywów netto Subfunduszu spowodowane niewypełnieniem zobowiązań wynikających z kontraktów finansowych przez emitentów papierów dłużnych, pożyczkobiorców lub stron, z którymi zawierane są transakcje. Ryzyko obniżenia oceny kredytowej to ryzyko spadku wartości aktywów netto Subfunduszu spowodowane obniżeniem ocen kredytowych (ratingów) emitentów lub emisji. Ryzyko rozpiętości kredytowej to ryzyko spadku wartości aktywów netto Subfunduszu spowodowane zmianami rozpiętości kredytowej dla emisji, czyli różnicy między cenami instrumentów dłużnych o porównywalnych warunkach, ale wyemitowanych przez emitentów o różnych ratingach. Ryzyko kredytowe dotyczy wszystkich papierów dłużnych, których emitentem są inne podmioty niż Skarb Państwa, dla którego ryzyko kredytowe uważane jest za nieistotne. Ryzyko związane z niewypłaceniem dywidendy przez emitentów jest dla Subfunduszu nieistotne.

		31.12.2013	31.12.2012
Maksymalne obciążenie ryzykiem kredytowym na dzień bilansowy w przypadku gdyby strony nie wypełniły swoich obowiązków (bez uwzględnienia wartości godziwej dodatkowych zabezpieczeń)	tys. PLN	0	0
	%	0,00	0,00

		31.12.2013	31.12.2012
Wskazanie znacznej koncentracji ryzyka w poszczególnych kategoriach lokat	tys. PLN	0	0
Obligacje komercyjne i komunalne	%	0,00	0,00

3. RYZYKO WALUTOWE

Ryzykiem walutowym obciążone są aktywa i zobowiązania Subfunduszu denominowane w walutach obcych. Ryzyko spadku wartości aktywów netto subfunduszu spowodowane jest zmianami kursu waluty polskiej w stosunku do walut obcych.

		31.12.2013	31.12.2012
Papiery wartościowe notowane na rynkach zagranicznych	tys. PLN	21 490	17 558
	%	92,64	89,47

W tabelach powyżej prezentowane są tylko wartości lokat denominowanych w walutach obcych

Stosownie do obowiązku określonego w § 22 rozporządzenia Ministra Finansów z dnia 30 kwietnia 2013 r. w sprawie sposobu, trybu oraz warunków prowadzenia działalności przez towarzystwa funduszy Inwestycyjnych (Dz.U. z 2013 r., poz. 538) Towarzystwo informuje, że do pomiaru całkowitej ekspozycji Funduszu stosuje metodę zaangażowania.

NOTA 6

Instrumenty pochodne

Nazwa papieru wartościowego	Cel otwarcia pozycji	Typ zajętej pozycji	Data zapadalności	31.12.2013 w tys. PLN	Data zapadalności	31.12.2012 w tys. PLN
Forward short EUR/PLN 20130102	Ograniczenie ryzyka walutowego	Krótką		0	2013-01-31	-34
Forward short USD/PLN 20140131	Ograniczenie ryzyka walutowego	Krótką	2014-01-31	26		0
Razem				26		-34

Nazwa papieru wartościowego	31.12.2013 w tys. PLN	31.12.2012 w tys. PLN
Forward short EUR/PLN 20130102	Wartość nominalna 0	9 888
Forward short USD/PLN 20140131	Wartość nominalna 9 079	0
	47 263	42 530

NOTA 7

Transakcje przy zobowiązaniu się Subfunduszu lub drugiej strony do odkupu

Transakcje przy zobowiązaniu się drugiej strony do odkupu, w wyniku których nie następuje przeniesienie na Subfundusz praw własności i ryzyk.

Nazwa papieru wartościowego	Data odkupu	31.12.2013 w tys. PLN	Data odkupu	31.12.2012 w tys. PLN
brak		0		0
Razem		0		0

NOTA 8

Kredyty i pożyczki

W okresie sprawozdawczym Subfundusz nie zaciągał kredytów i pożyczek oraz nie udzielał pożyczek.

NOTA 9

Waluty i różnice kursowe

1. WALUTOWA STRUKTURA POZYCJI BILANSU, z podziałem wg walut i po przeliczeniu na walutę polską (w tys. PLN)

	Waluta	Wartość na 31.12.2013		Wartość na 31.12.2012	
		w walucie	w tys. zł	w walucie	w tys. zł
Składniki lokat notowane na rynku aktywnym	GBP	209	1 043	319	1 599
Składniki lokat notowane na rynku aktywnym	EUR	144	596	216	884
Składniki lokat notowane na rynku aktywnym	USD	6 079	18 311	4 864	15 075
Składniki lokat notowane na rynku aktywnym	CAD	544	1 540	0	0
Środki na rachunku bankowym	USD	2	6	1	4
Razem			21 496		17 562

Pozostałe pozycje bilansu są w PLN

2. ZREALIZOWANE I NIEZREALIZOWANE DODATNIE RÓŻNICE KURSOWE W PRZEKROJU LOKAT SUBFUNDUSZU (w tys.PLN)

Zrealizowane różnice kursowe - kategorie lokat	Waluta	01.01.2013 - 31.12.2013		01.01.2012 - 31.12.2012	
Akcje	GBP	84	12		
Kwity depozytowe	USD	523	1 963		
Razem		607	1 975		

Niezrealizowane różnice kursowe - kategorie lokat	Waluta	01.01.2013 - 31.12.2013		01.01.2012 - 31.12.2012	
Akcje	EUR	-18	-67		
Akcje	GBP	-6	6		
Kwity depozytowe	USD	-471	-2 893		
Razem		-495	-2 954		

3. ZREALIZOWANE I NIEZREALIZOWANE UJEMNE RÓŻNICE KURSOWE W PRZEKROJU LOKAT SUBFUNDUSZU (w tys.PLN)

Zrealizowane różnice kursowe - kategorie lokat	Waluta	01.01.2013 - 31.12.2013		01.01.2012 - 31.12.2012	
Akcje	EUR	0	-5		
Akcje	GBP	-15	-9		
Akcje	USD	0	-2		
Kwity depozytowe	USD	-326	-140		
Razem		-341	-156		

Niezrealizowane różnice kursowe - kategorie lokat	Waluta	01.01.2013 - 31.12.2013		01.01.2012 - 31.12.2012	
Kwity depozytowe	USD	-247	-98		
Akcje	GBP	14	-104		
Akcje	USD	-13	-2		
Akcje	CAD	-152	0		
Razem		-398	-204		

4. ŚREDNI KURS WALUTY SPRAWOZDANIA FINANSOWEGO WYLICZANY PRZEZ NBP, Z DNIA SPORZĄDZENIA SPRAWOZDANIA

	Waluta	Kurs w stosunku do zł
Euro	EUR	4,1472
Funt brytyjski	GBP	4,9828
Dolar kanadyjski	CAD	2,8297
Dolar amerykański	USD	3,0120

NOTA 10

Dochody i ich dystrybucja

1. ZREALIZOWANY ZYSK (STRATA) ZE ZBYCIA LOKAT (w tys.PLN)

Kategorie lokat	01.01.2013 - 31.12.2013	01.01.2012 - 31.12.2012
Akcje	1 136	-407
Kwity depozytowe	-1 712	-4 487
Kontrakty terminowe	440	0
Razem	-136	-4 894

2. WZROST (SPADEK) NIEZREALIZOWANEGO ZYSKU (STRATA) Z WYCENY AKTYWÓW (w tys.PLN)

Kategorie lokat	01.01.2013 - 31.12.2013	01.01.2012 - 31.12.2012
Akcje	112	-1 741
Kwity depozytowe	520	-4 502
Kontrakty forward	60	0
Razem	692	-6 243

3. WYKAZ WYPŁACONYCH PRZYCHODÓW ZE ZBYCIA LOKAT SUBFUNDUSZU AKTYWÓW NIEPUBLICZNYCH.

Nie dotyczy.

4. WYPŁACONE DOCHODY SUBFUNDUSZU

Statut Funduszu nie przewiduje wypłacania dochodów.

5. KOSZTY FUNDUSZU AKTYWÓW NIEPUBLICZNYCH ZW. BEZPOŚREDNIO ZE ZBYTYMI LOKATAMI

Nie dotyczy.

NOTA 11

Koszty Subfunduszu

1. KOSZTY POKRYWANE PRZEZ TOWARZYSTWO (w tys. PLN)

W prezentowanych okresach sprawozdawczych, zgodnie ze statutem, subfundusz pokrywał wszystkie koszty do wysokości limitów, dotyczące kosztów Agenta Transferowego, Depozytariusza, kosztów badania i przeglądów sprawozdań finansowych, kosztów publikacji sprawozdań finansowych szczegółowo opisanych w statucie funduszu.

Koszty pokrywane przez Towarzystwo	01.01.2013 - 31.12.2013	01.01.2012 - 31.12.2012
Brak	0	0
Razem	0	0

3. WYNAGRODZENIE TOWARZYSTWA (WYODRĘBNIENIE CZĘŚCI ZMIENNEJ) (w tys. PLN)

	01.01.2013 - 31.12.2013	01.01.2012 - 31.12.2012
Wynagrodzenie stałe	938	842
Wynagrodzenie zmienne (rezerwa)	227	0
Razem	1165	842

NOTA 12

Dane porównawcze o jednostkach uczestnictwa

	31.12.2013	31.12.2012	31.12.2011
Wartość aktywów netto na koniec okresu sprawozd. (w tys. PLN)	22 871	19 524	22 902
Wartość aktywów netto na j.u. na koniec okresu sprawozd. (w tys. PLN)	94,76	92,13	90,09

Główny Księgowy Funduszu

Piotr Płaska

Warszawa, 20 lutego 2014 r.

6. INFORMACJA DODATKOWA

1) Informacje o znaczących zdarzeniach dotyczących lat ubiegłych, ujętych w sprawozdaniu finansowym za bieżący okres sprawozdawczy.

Nie zanotowano istotnych zdarzeń dotyczących lat ubiegłych, które powinny zostać ujęte w bieżącym okresie sprawozdawczym.

2) Informacje o znaczących zdarzeniach jakie nastąpiły po dniu bilansowym, a nieuwzględnionych w sprawozdaniu finansowym.

Od dnia bilansowego do momentu sporządzenia niniejszego sprawozdania nie wystąpiły istotne zdarzenia, które należałoby ująć w sprawozdaniu finansowym Subfunduszu, a których by nie uwzględniono.

3) Zestawienie oraz objaśnienie różnic pomiędzy danymi ujawnionymi w sprawozdaniu finansowym i w porównywalnych danych finansowych a uprzednio sporządzonymi i opublikowanymi sprawozdaniami finansowymi.

Nie wystąpiły.


4) Dokonane korekty błędów podstawowych.

Nie wystąpiły.

5) Pozostałe informacje

Działając na podstawie Rozporządzenia Ministra Finansów z dnia 30 kwietnia 2013 roku w sprawie sposobu, trybu oraz warunków prowadzenia działalności przez towarzystwa funduszy inwestycyjnych (Dz. U. z 2013 roku poz. 538), Zarząd Towarzystwa przyjął do stosowania politykę zarządzania ryzykiem uchwałą z dnia 31 lipca 2013 roku.

Główny Księgowy Funduszy



Piotr Pluska

Warszawa, 20 lutego 2014 r.



JEDNOSTKOWE ROCZNE SPRAWOZDANIE FINANSOWE

SUBFUNDUSZ QUERCUS IeV
wydzielony w ramach
QUERCUS PARASOŁOWY SPECJALISTYCZNY FUNDUSZ INWESTYCYJNY OTWARTY
ZA OKRES OD 01-01-2013 ROKU DO 31-12-2013 ROKU

OPINIA NIEZALEŻNEGO BIEGŁEGO REWIDENTA

Do Uczestników Subfunduszu QUERCUS lev

Przeprowadziliśmy badanie załączonego sprawozdania finansowego Subfunduszu QUERCUS lev („Subfundusz”) wchodzącego w skład QUERCUS Parasolowy Specjalistyczny Fundusz Inwestycyjny Otwarty („Fundusz”) z siedzibą w Warszawie przy ulicy Nowy Świat 6/12, na które składa się wprowadzenie do sprawozdania finansowego, zestawienie lokat i bilans sporządzony na dzień 31 grudnia 2013 roku, rachunek wyniku z operacji, zestawienie zmian w aktywach netto za rok obrotowy od 1 stycznia 2013 roku do 31 grudnia 2013 roku oraz dodatkowe informacje i objaśnienia.

Za sporządzenie zgodnego z obowiązującymi przepisami sprawozdania finansowego Subfunduszu odpowiedzialny jest Zarząd QUERCUS Towarzystwa Funduszy Inwestycyjnych S.A. (zwanego dalej „Towarzystwem”). Zarząd Towarzystwa jest zobowiązany do zapewnienia, aby sprawozdanie finansowe spełniało wymagania przewidziane w ustawie z dnia 29 września 1994 r. o rachunkowości (Dz. U. z 2013 r., poz. 330, 613), zwanej dalej „ustawą o rachunkowości” i wydanymi na jej podstawie przepisami, w szczególności rozporządzeniem Ministra Finansów z dnia 24 grudnia 2007 roku w sprawie szczególnych zasad rachunkowości funduszy inwestycyjnych (Dz. U. z 2007 r. Nr 249, poz. 1859), zwanego dalej „rozporządzeniem o rachunkowości”.

Naszym zadaniem było zbadanie i wyrażenie opinii o zgodności sprawozdania finansowego z przyjętymi przez Subfundusz zasadami (polityką) rachunkowości oraz czy przedstawia ono rzetelnie i jasno, we wszystkich istotnych aspektach, sytuację majątkową i finansową, jak też wynik finansowy Subfunduszu oraz o prawidłowości ksiąg rachunkowych stanowiących podstawę jego sporządzenia.

Badanie sprawozdania finansowego zaplanowaliśmy i przeprowadziliśmy stosownie do postanowień:

- rozdziału 7 ustawy o rachunkowości,
- krajowych standardów rewizji finansowej, wydanych przez Krajową Radę Biegłych Rewidentów w Polsce.

Badanie sprawozdania finansowego zaplanowaliśmy i przeprowadziliśmy w taki sposób, aby uzyskać racjonalną pewność pozwalającą na wyrażenie opinii o sprawozdaniu. W szczególności badanie obejmowało sprawdzenie poprawności zastosowanych przez Subfundusz zasad (polityki) rachunkowości i znaczących szacunków, sprawdzenie – w przeważającej mierze w sposób wrywkowy – dowodów i zapisów księgowych, z których wynikają liczby i informacje zawarte w sprawozdaniu finansowym, jak i całościową ocenę sprawozdania finansowego. Uważamy, że badanie dostarczyło wystarczającej podstawy do wyrażenia opinii.

Naszym zdaniem zbadane sprawozdanie finansowe we wszystkich istotnych aspektach:

- przedstawia rzetelnie i jasno informacje istotne dla oceny sytuacji majątkowej i finansowej Subfunduszu na dzień 31 grudnia 2013 roku, jak też jego wyniku z operacji za rok obrotowy od 1 stycznia 2013 roku do 31 grudnia 2013 roku,
- zostało sporządzone zgodnie z wymagającymi zastosowania zasadami (polityką) rachunkowości, wynikającymi z ustawy o rachunkowości i wydanymi na jej podstawie przepisami wykonawczymi oraz na podstawie prawidłowo prowadzonych ksiąg rachunkowych,
- jest zgodne z wpływającymi na treść sprawozdania finansowego przepisami prawa i postanowieniami statutu Subfunduszu.



Jacek Marczak
Kluczowy biegły rewident
przeprowadzający badanie
nr ewid. 9750

W imieniu Deloitte Polska Spółka z ograniczoną odpowiedzialnością Sp. k. – podmiotu uprawnionego do badania sprawozdań finansowych wpisanego na listę podmiotów uprawnionych prowadzoną przez KRBR pod nr. ewidencyjnym 73:



Dariusz Szkaradek – Wiceprezes Zarządu Deloitte Polska Sp. z o.o. – komplementariusza Deloitte Polska Spółka z ograniczoną odpowiedzialnością Sp. k.

Warszawa, 20 lutego 2014 roku

**RAPORT Z BADANIA SPRAWOZDANIA FINANSOWEGO
SUBFUNDUSZU QUERCUS LEV
ZA ROK OBROTOWY 2013**

I. INFORMACJE OGÓLNE

1. Dane identyfikujące badany Subfundusz

Subfundusz QUERCUS lev („Subfundusz”) wchodzi w skład QUERCUS Parasolowy Specjalistyczny Fundusz Inwestycyjny Otwarty („Fundusz”). Fundusz może używać nazwy skróconej „QUERCUS Parasolowy SFIO”.

Fundusz powstał na podstawie decyzji Komisji Nadzoru Finansowego nr DFL/4030/119/23/07/08/VI/KNF/50-1-1/SP z dnia 19 lutego 2008 roku. Fundusz został zawiązany aktem notarialnym w dniu 14 lutego 2008 roku przed notariuszem Magdaleną Słomkowską w Warszawie (Repertorium A Nr 490/2008).

Fundusz został wpisany do Rejestru Funduszy Inwestycyjnych prowadzonego przez Sąd Okręgowy w Warszawie, VII Wydział Cywilny Rejestrowy pod numerem RFi 364 dnia 13 marca 2008 roku.

Obecnie w skład Funduszu wchodzi następujące Subfundusze:

1. QUERCUS Ochrony Kapitału,
2. QUERCUS Selektywny,
3. QUERCUS Agresywny,
4. QUERCUS Turcja,
5. QUERCUS Rosja,
6. QUERCUS short,
7. QUERCUS lev,
8. QUERCUS Gold,
9. QUERCUS Stabilny.

Funduszem zarządza Towarzystwo działające pod firmą „QUERCUS Towarzystwo Funduszy Inwestycyjnych” Spółka Akcyjna („Towarzystwo”) z siedzibą w Warszawie, ul. Nowy Świat 6/12. Spółka jest wpisana do rejestru przedsiębiorców prowadzonego przez Sąd Rejonowy dla Miasta Stołecznego Warszawy, XII Wydział Gospodarczy w Warszawie pod numerem KRS 0000288126.

Siedzibą Funduszu jest siedziba Towarzystwa.

Fundusz posiada numer identyfikacji podatkowej NIP: 107-001-05-47 nadany przez Naczelnika Pierwszego Mazowieckiego Urzędu Skarbowego w dniu 29 kwietnia 2008 roku.

Urząd Statystyczny nadał Funduszowi w dniu 28 marca 2008 roku REGON o numerze: 141355828.

Funkcję Depozytariusza przechowującego aktywa Funduszu pełni Deutsche Bank Polska S.A. z siedzibą w Warszawie, al. Armii Ludowej 26.

Funkcję Agenta Transferowego obsługującego Subfundusz pełni ProService Agent Transferowy Sp. z o.o. z siedzibą w Warszawie, ul. Puławska 436.

Celem inwestycyjnym Subfunduszu jest wzrost wartości aktywów Subfunduszu w wyniku wzrostu wartości lokat.

Subfundusz działa na podstawie:

- ustawy z dnia 27 maja 2004 roku o funduszach inwestycyjnych (Dz. U. Nr 146, poz. 1546 z późniejszymi zmianami),
- statutu zatwierdzonego przez Komisję Nadzoru Finansowego w dniu 19 lutego 2008 roku, zezwolenie nr DFL/4030/119/23/07/08/VI/KNF/50-1-1/SP, o utworzeniu Funduszu w brzmieniu określonym w akcie notarialnym z dnia 14 lutego 2008 roku sporządzonym przed notariuszem Magdaleną Słomkowską (Repertorium A Nr 490/2008) z późniejszymi zmianami.

Rokiem obrotowym Subfunduszu jest rok kalendarzowy.

2. Informacje o sprawozdaniu finansowym za poprzedni rok obrotowy

Działalność Subfunduszu w 2012 roku zamknęła się dodatnim wynikiem z operacji w wysokości 26.512 tys. zł. Sprawozdanie finansowe Subfunduszu za rok obrotowy 2012 podlegało badaniu przez biegłego rewidenta. Badanie zostało przeprowadzone przez podmiot uprawniony Deloitte Polska Spółka z ograniczoną odpowiedzialnością Sp. k. Biegły rewident w dniu 22 lutego 2013 roku wydał o tym sprawozdaniu opinię bez zastrzeżeń.

Walne Zgromadzenie Akcjonariuszy zatwierdzające sprawozdanie finansowe za rok obrotowy 2012 odbyło się w dniu 25 kwietnia 2013 roku.

Sprawozdanie finansowe Subfunduszu za rok obrotowy 2012 zostało zgodnie z przepisami prawa złożone w Rejestrze Funduszy Inwestycyjnych w dniu 29 kwietnia 2013 roku.

3. Dane identyfikujące podmiot uprawniony oraz kluczowego biegłego rewidenta przeprowadzającego w jego imieniu badanie

Badanie sprawozdania finansowego zostało przeprowadzone na podstawie umowy z dnia 8 lipca 2013 roku, zawartej pomiędzy QUERCUS Towarzystwo Funduszy Inwestycyjnych S.A. a firmą Deloitte Polska Spółka z ograniczoną odpowiedzialnością Sp. k. z siedzibą w Warszawie, al. Jana Pawła II 19, wpisaną na prowadzoną przez Krajową Radę Biegłych Rewidentów listę podmiotów uprawnionych do badania sprawozdań finansowych pod nr 73. W imieniu podmiotu uprawnionego badanie sprawozdania finansowego zostało przeprowadzone pod nadzorem kluczowego biegłego rewidenta Jacka Marcza (nr ewidencyjny 9750) w siedzibie Towarzystwa w dniach od 3 do 14 lutego 2014 roku oraz poza siedzibą Towarzystwa do dnia wydania niniejszej opinii.

Wyboru podmiotu uprawnionego dokonała Rada Nadzorcza Towarzystwa uchwałą z dnia 8 grudnia 2011 roku na podstawie upoważnienia zawartego w par. 19 statutu Towarzystwa.

Deloitte Polska Spółka z ograniczoną odpowiedzialnością Sp. k. oraz kluczowy biegły rewident Jacek Marczak potwierdzają, iż są uprawnieni do badania sprawozdań finansowych oraz iż spełniają warunki określone w art. 56 ustawy o biegłych rewidentach i ich samorządzie, podmiotach uprawnionych do badania sprawozdań finansowych oraz nadzorze publicznym (Dz. U. z 2009 roku Nr 77, poz. 649 z późn. zm.) do wyrażenia bezstronnej i niezależnej opinii o sprawozdaniu finansowym Subfunduszu.

4. Dostępność danych i oświadczenia kierownictwa Subfunduszu

Nie wystąpiły ograniczenia zakresu naszego badania.

Podmiotowi uprawnionemu i kluczowemu biegłemu rewidentowi w trakcie badania udostępniono wszystkie żądane dokumenty i dane, jak również udzielono wyczerpujących informacji i wyjaśnień, co między innymi zostało potwierdzone pisemnym oświadczeniem Zarządu Towarzystwa z dnia 20 lutego 2014 roku.

II. SYTUACJA MAJĄTKOWA I FINANSOWA SUBFUNDUSZU

Poniżej zaprezentowane są podstawowe wielkości z rachunku wyniku z operacji oraz wskaźniki finansowe opisujące wynik finansowy Subfunduszu, jego sytuację finansową i majątkową w porównaniu do analogicznych wielkości za rok poprzedni.

<u>Wybrane pozycje (w tys. złotych)</u>	<u>2013</u>	<u>2012</u>
Średnia wartość aktywów netto w okresie sprawozdawczym	128.616	73.465
Przychody z lokat w okresie sprawozdawczym	3.698	3.036
Wzrost (spadek) niezrealizowanego zysku (straty) z wyceny lokat	-4.818	6.377
Zrealizowany zysk (strata) ze zbycia lokat	-12.244	20.007
Koszty wynagrodzenia Towarzystwa	4.886	2.800
Rentowność aktywów netto	-14,29%	36,09%
Koszty Funduszu do średnich aktywów netto	3,9%	3,96%
Aktywa netto na jednostkę uczestnictwa na koniec okresu sprawozdawczego (zł)	95,26	112,09

Analiza powyższych wielkości i wskaźników wskazuje na wystąpienie w badanym okresie następujących tendencji:

- spadek wartości aktywów netto na jednostkę uczestnictwa o 16,83 zł w stosunku do 31 grudnia 2012 roku,
- spadek rentowności aktywów netto do poziomu -14,29%,
- spadek wskaźnika kosztów Subfunduszu w odniesieniu do wartości średnich aktywów netto o 0,06 punktów procentowych.

III. INFORMACJE SZCZEGÓŁOWE

1. Ocena systemu rachunkowości

Subfundusz posiada dokumentację wymaganą przepisami art. 10 ustawy z dnia 29 września 1994 roku o rachunkowości (Dz. U. z 2013 roku, poz. 330, 613) zwanej dalej „ustawą o rachunkowości”, w szczególności dotyczącą: określenia roku obrotowego i wchodzących w jego skład okresów sprawozdawczych, metod wyceny aktywów i pasywów oraz ustalania wyniku finansowego, sposobu prowadzenia ksiąg rachunkowych, systemu ochrony danych i ich zbiorów. Dokumentacja aktualnej polityki rachunkowości została opracowana zgodnie z ustawą o rachunkowości, rozporządzeniem Ministra Finansów z dnia 24 grudnia 2007 roku w sprawie szczególnych zasad rachunkowości funduszy inwestycyjnych (Dz. U. z 2007 r. Nr 249, poz. 1859), zwanego dalej „rozporządzeniem o rachunkowości” i zatwierdzona do stosowania. Zmiany polityki rachunkowości wynikające ze zmian przepisów rachunkowych i podatkowych zostały wprowadzone odrębnymi uchwałami Zarządu Towarzystwa.

Przyjęte przez Subfundusz zasady rachunkowości są zgodne z ustawą o rachunkowości. Podstawowe zasady wyceny aktywów i pasywów oraz pomiaru wyniku finansowego zostały przedstawione w nocie do sprawozdania finansowego.

Zasady rachunkowości, których Subfundusz ma możliwość wyboru na podstawie rozdziału 4 ustawy o rachunkowości, zostały wybrane w sposób pozwalający na poprawne odzwierciedlenie specyfiki działalności Subfunduszu, jego sytuacji finansowej oraz uzyskiwanych wyników finansowych. Zasady te były stosowane w sposób ciągły i nie uległy one zmianie w stosunku do zasad stosowanych do prowadzenia ksiąg rachunkowych i sporządzenia sprawozdania finansowego w roku poprzednim.

W Subfunduszu stosowany jest komputerowy system ewidencji księgowej Orlando EFOS. W systemie tym dokonywane są księgowania wszystkich zdarzeń gospodarczych występujących w Subfunduszu. System Orlando EFOS posiada zabezpieczenia hasłowe przed dostępem osób nieuprawnionych oraz funkcyjne ograniczenia dostępu. Opis systemu informatycznego spełnia wymogi art. 10 ust. 1 pkt. 3 lit. c) ustawy o rachunkowości.

Bilans otwarcia wynika z zatwierdzonego sprawozdania finansowego za poprzedni rok obrotowy i został on prawidłowo wprowadzony do ksiąg rachunkowych badanego okresu.

W zakresie sald bilansu otwarcia wykonaliśmy niezbędne procedury mające na celu potwierdzenie, czy salda te nie zawierają istotnych błędów.

W części przez nas zbadanej udokumentowanie operacji gospodarczych, księgi rachunkowe oraz powiązanie zapisów księgowych z dokumentami i sprawozdaniem finansowym spełniają wymogi rozdziału 2 ustawy o rachunkowości.

Księgi rachunkowe, dowody księgowe, dokumentacja przyjętego sposobu prowadzenia rachunkowości oraz zatwierdzone sprawozdania finansowe Subfunduszu są przechowywane zgodnie z rozdziałem 8 ustawy o rachunkowości.

2. Informacje na temat badanego sprawozdania finansowego

Badane sprawozdanie finansowe zostało sporządzone na dzień 31 grudnia 2013 roku i obejmuje:

- wprowadzenie do sprawozdania finansowego,
- zestawienie lokat na dzień 31 grudnia 2013 roku wykazujące lokaty w kwocie 84.164 tys. zł,

- bilans sporządzony na dzień 31 grudnia 2013 roku wykazujący aktywa netto w kwocie 152.196 tys. zł,
- rachunek wyniku z operacji za okres od 1 stycznia 2013 roku do 31 grudnia 2013 roku wykazujący ujemny wynik z operacji w kwocie 18.375 tys. zł,
- zestawienie zmian w aktywach netto za okres od 1 stycznia 2013 roku do 31 grudnia 2013 roku wykazujące zwiększenie aktywów netto o kwotę 41.362 tys. zł,
- dodatkowe informacje i objaśnienia.

Struktura aktywów i pasywów oraz pozycji kształtujących wynik finansowy została przedstawiona w sprawozdaniu finansowym.

3. Informacje o wybranych istotnych pozycjach sprawozdania finansowego

Portfel inwestycyjny

Zestawienie lokat zostało prawidłowo przedstawione jako element sprawozdania finansowego Subfunduszu na dzień 31 grudnia 2013 roku.

Stan aktywów zapisanych na rachunkach papierów wartościowych na dzień 31 grudnia 2013 roku został potwierdzony w Oświadczeniu Depozytariusza.

Struktura należności

Struktura należności została prawidłowo przedstawiona w nocie do sprawozdania finansowego.

Kapitał powierzony

Wartość księgowa kapitału powierzonego na dzień 31 grudnia 2013 roku wyniosła 182.971 tys. złotych. Szczegółowe informacje dotyczące zmian w kapitale powierzonym w okresie sprawozdawczym zostały przedstawione w sprawozdaniu finansowym.

Przychody z lokat

Przychody z lokat w badanym okresie wyniosły 3.698 tys. złotych. Rachunek wyniku z operacji prawidłowo przedstawia strukturę przychodów.

Koszty Subfunduszu

W badanym okresie koszty Subfunduszu wyniosły 5.011 tys. złotych, z czego koszty wynagrodzenia Towarzystwa wyniosły 4.886 tys. złotych. Rachunek wyniku z operacji prawidłowo przedstawia strukturę kosztów operacyjnych.

4. Kompletność i poprawność sporządzenia wprowadzenia do sprawozdania finansowego, dodatkowych informacji i objaśnień

Wprowadzenie do sprawozdania finansowego zawiera wszystkie informacje wymagane załącznikiem do rozporządzenia o rachunkowości. Zarząd Towarzystwa potwierdził zasadność zastosowania zasady kontynuacji działalności przez Subfundusz przy sporządzaniu sprawozdania finansowego. Zasady wyceny aktywów i pasywów, pomiaru wyniku finansowego oraz sposobu sporządzenia sprawozdania finansowego zostały prawidłowo i kompletnie opisane w tym wprowadzeniu.

Zarząd Towarzystwa sporządził dodatkowe informacje i objaśnienia w postaci not tabelarycznych do poszczególnych pozycji bilansu oraz rachunku wyniku z operacji Subfunduszu, a także w postaci opisów słownych. Dodatkowe informacje i objaśnienia w sposób prawidłowy i kompletny

opisują pozycje bilansu i rachunku wyniku z operacji Subfunduszu oraz zawierają wszystkie pozycje, których ujawnienie jest wymagane przepisami rozporządzenia o rachunkowości.

Zgodnie z przepisami rozporządzenia o rachunkowości informacje zawarte w sprawozdaniu finansowym ujawnia się w tysiącach złotych, chyba że charakter i istotność pozycji wymagają innej dokładności.

List Zarządu Towarzystwa skierowany do uczestników Subfunduszu, zawierający informacje wymagane §37 rozporządzenia o rachunkowości oraz Oświadczenie Depozytariusza Subfunduszu o zgodności danych dotyczących stanów aktywów Subfunduszu ze stanem faktycznym, zgodnie z obowiązującymi przepisami zostały dołączone do połączonego sprawozdania finansowego QUERCUS Parasolowy Specjalistyczny Fundusz Inwestycyjny Otwarty.

IV. UWAGI KOŃCOWE

Oświadczenia Zarządu

Deloitte Polska Spółka z ograniczoną odpowiedzialnością Sp. k. oraz kluczowy biegły rewident otrzymali od Zarządu Towarzystwa pisemne oświadczenie, w którym Zarząd stwierdził, iż Towarzystwo przestrzegało przepisów prawa w zakresie zarządzania Subfunduszem.



Jacek Marczyk
Kluczowy biegły rewident
przeprowadzający badanie
nr ewid. 9750

W imieniu Deloitte Polska Spółka z ograniczoną odpowiedzialnością Sp. k.– podmiotu uprawnionego do badania sprawozdań finansowych wpisanego na listę podmiotów uprawnionych prowadzoną przez KRBR pod nr. ewidencyjnym 73:



Dariusz Szkaradek – Wiceprezes Zarządu Deloitte Polska Sp. z o.o. – komplementariusza Deloitte Polska Spółka z ograniczoną odpowiedzialnością Sp. k.

Warszawa, 20 lutego 2014 roku



Zarząd Quercus Towarzystwo Funduszy Inwestycyjnych S.A. zgodnie z Ustawą z dnia 29 września 1994 roku o rachunkowości (Dz. U. z 2013 poz. 330, z późn. zm.) oraz Rozporządzeniem Ministra Finansów z dnia 24 grudnia 2007 roku w sprawie szczególnych zasad rachunkowości funduszy inwestycyjnych (Dz. U. Nr 249, poz. 1859) przedstawia jednostkowe sprawozdanie finansowe Subfunduszu QUERCUS lev za okres od dnia 01 stycznia 2013 roku do dnia 31 grudnia 2013 roku, na które składa się:

1. Wprowadzenie do jednostkowego sprawozdania finansowego.
2. Zestawienie lokat sporządzone na dzień 31 grudnia 2013 roku w kwocie 84 164 tysiące złotych.
3. Bilans sporządzony na dzień 31 grudnia 2013 roku, który wykazuje aktywa netto w kwocie 152 196 tysięcy złotych.
4. Rachunek wyniku z operacji za okres od dnia 01 stycznia 2013 roku do dnia 31 grudnia 2013 roku, wykazujący ujemny wynik z operacji w kwocie -18 375 tysięcy złotych.
5. Zestawienie zmian w aktywach netto za okres od dnia 01 stycznia 2013 roku do dnia 31 grudnia 2013 roku, wykazujące zwiększenie stanu aktywów netto o kwotę 41 362 tysiące złotych.
6. Noty objaśniające.
7. Informację dodatkową.

Sebastian Buczek - Prezes Zarządu

Artur Paderewski - Pierwszy Wiceprezes Zarządu

Piotr Płuska - Wiceprezes Zarządu

Paweł Cichoń - Wiceprezes Zarządu

Warszawa, 20 lutego 2014 r.

WPROWADZENIE DO SPRAWOZDANIA FINANSOWEGO

Nazwa funduszu: **QUERCUS Parasolowy Specjalistyczny Fundusz Inwestycyjny Otwarty**
Nazwa skrócona: **QUERCUS Parasolowy SFIO**

Typ i konstrukcja: specjalistyczny fundusz inwestycyjny otwarty z wydzielonymi subfunduszami,
specjalistyczny fundusz inwestycyjny otwarty z różnymi kategoriami jednostek uczestnictwa

Dane rejestrowe: Fundusz został wpisany do rejestru funduszy inwestycyjnych prowadzonego przez Sąd Okręgowy w Warszawie, VII Wydział Cywilny Rejestrowy, w dniu 13 marca 2008 roku pod numerem RFi 364

Utworzenie funduszu:

Fundusz prowadzi działalność na podstawie zezwolenia Komisji Nadzoru Finansowego nr: DFL/4030/119/23/07/08/VI/KNF/50-1-1/SP z dnia 19 lutego 2008 roku. Pierwsza wycena aktywów netto Funduszu przeprowadzona została na dzień 28 marca 2008 roku. Dniem rozpoczęcia działalności jest dzień rejestracji Funduszu w rejestrze funduszy inwestycyjnych. Fundusz został utworzony na czas nieograniczony.

Na dzień 31 grudnia 2013 roku, w ramach QUERCUS Parasolowy SFIO wydzielone są następujące subfundusze:

QUERCUS Ochrony Kapitału
QUERCUS Selektywny
QUERCUS Agresywny
QUERCUS Turcja
QUERCUS Rosja
QUERCUS short
QUERCUS lev
QUERCUS Gold
QUERCUS Stabilny

Subfundusz objęty jednostkowym sprawozdaniem finansowym (zwanym również sprawozdaniem finansowym)

QUERCUS lev

Subfundusz QUERCUS lev został utworzony w dniu 27 maja 2010 roku. Otwarcie ksiąg nastąpiło 27 maja 2010 roku. Przydział jednostek został dokonany 28 maja 2010 roku.

Cel inwestycyjny, specjalizacja i stosowane ograniczenia inwestycyjne Subfunduszu

Celem inwestycyjnym Subfunduszu jest wzrost wartości jego aktywów w wyniku wzrostu wartości lokat. Subfundusz nie gwarantuje osiągnięcia celu inwestycyjnego. Subfundusz będzie inwestował przede wszystkim w kontrakty terminowe na indeks WIG20. Fundusz będzie zajmował pozycję długą w kontraktach na WIG20. Pozostałą część aktywów Subfunduszu, która nie będzie wykorzystywana do inwestowania w kontrakty terminowe t.j. nie będzie złożona jako depozyt zabezpieczający, będzie inwestowana w instrumenty dłużne i akcyjne oraz tytuły uczestnictwa. Fundusz będzie, przy dokonywaniu lokat aktywów, stosować zasady i ograniczenia inwestycyjne określone w Ustawie dla funduszu inwestycyjnego zamkniętego.

Celem prowadzonej polityki inwestycyjnej Subfunduszu jest odwzorowanie zmian indeksu WIG20lev

Subfundusz dokonując inwestycji stosuje następujące zasady dywersyfikacji lokat:

1. Kontrakty terminowe na indeks WIG20, pozycja długa - od 100% do 250% wartości aktywów
2. Instrumenty akcyjne - od 0% do 20% wartości aktywów,
3. Instrumenty dłużne - od 0% do 90% wartości aktywów,
4. Tytuły uczestnictwa - od 0% do 10% wartości aktywów.
5. Depozyty - od 0% do 25% wartości aktywów.

Szczegółowe informacje o ograniczeniach i limitach inwestycyjnych, którym podlegają lokaty Subfunduszu, a także pełne zasady polityki inwestycyjnej wraz z kryteriami doboru lokat zawarte są w Statucie Funduszu.

Towarzystwo zarządzające Funduszem

Firma: Quercus Towarzystwo Funduszy Inwestycyjnych Spółka Akcyjna
Siedziba: Warszawa
Adres: ul.Nowy Świat 6/12, Warszawa (00-400)
Sąd rejestrowy: Sąd Rejonowy dla m.st. W-wy XII Wydział Gospodarczy KRS
Numer KRS: 0000288126
Data wpisu: 10 września 2007 roku

Okres sprawozdawczy

Jednostkowe sprawozdanie finansowe Subfunduszu obejmuje okres od 01.01.2013 roku do 31.12.2013 roku.

Dzień bilansowy: 31.12.2013 roku.

Dane porównywalne: od 01.01.2012 roku do 31.12.2012 roku.

Założenie kontynuowania działalności

Jednostkowe sprawozdanie finansowe Subfunduszu zostało sporządzone przy założeniu kontynuowania działalności przez Fundusz oraz Subfundusz w dającej się przewidzieć przyszłości. Zdaniem Zarządu Towarzystwa nie istnieją okoliczności wskazujące na zagrożenie kontynuowania działalności Funduszu oraz Subfunduszu w okresie co najmniej 12 miesięcy od dnia bilansowego.

Dane identyfikujące podmiot dokonujący przeglądu sprawozdania finansowego

Deloitte Polska Spółka z ograniczoną odpowiedzialnością Sp.k. (dawniej Deloitte Audyt Sp. z o.o.)
Warszawa (00-854), Al. Jana Pawła II 19

Kategorie jednostek uczestnictwa i określenie cech je różnicujących

Subfundusz zbywa następujące kategorie jednostek uczestnictwa:


► **Jednostki uczestnictwa kategorii A**

Jednostki uczestnictwa kategorii A są zbywane w ramach podstawowej oferty Funduszu, co oznacza, że mogą być nabywane bez konieczności zawarcia umowy dodatkowej. Jednostki uczestnictwa kategorii A są zbywane bezpośrednio przez Fundusz oraz za pośrednictwem wszystkich dystrybutorów. Po otwarciu konta uczestnika inwestorzy i uczestnicy mogą nabywać jednostki uczestnictwa kategorii A na zasadach określonych w prospekcie. Z tytułu zbywania pobierana jest opłata dystrybucyjna nie wyższa niż 3,8% wpłaty dokonanej przez nabywcę.

► **Jednostki uczestnictwa kategorii S**

Jednostki uczestnictwa kategorii S są zbywane wyłącznie w ramach programów inwestycyjnych, pod warunkiem oferowania programu przez fundusz i dystrybutora oraz zawarcia przez uczestnika umowy dodatkowej. Jednostki uczestnictwa kategorii S są zbywane bezpośrednio przez fundusz oraz za pośrednictwem dystrybutorów wskazanych w prospekcie. Warunki zbywania jednostek uczestnictwa kategorii S w ramach programów inwestycyjnych określa prospekt oraz odpowiednia umowa dodatkowa. Z tytułu zbywania pobierana jest opłata dystrybucyjna nie wyższa niż 3,8% zadeklarowanej przez uczestnika sumy wpłat w ramach danego programu inwestycyjnego pobierana jednorazowo od pierwszej wpłaty. Z tytułu odkupienia może być pobrana opłata umorzeniowa w wysokości nie wyższej niż 3,8% zadeklarowanej przez uczestnika sumy wpłat w ramach jednego programu inwestycyjnego. W okresie objętym sprawozdaniem oraz w okresie porównywalnym jednostki uczestnictwa kategorii S nie były zbywane.

Główny Księgowy Funduszy



Piotr Pluska

Warszawa, 20 lutego 2014 r.

1. ZESTAWIENIE LOKAT

1) Tabela główna

Składniki lokat	31.12.2013			31.12.2012		
	Wartość wg ceny nabycia	Wartość na dzień bilansowy	Udział w aktywach	Wartość wg ceny nabycia	Wartość na dzień bilansowy	Udział w aktywach
	tys zł	tys zł	%	tys zł	tys zł	%
Akcje	0	0	0,00	0	0	0,00
Warranty subskrypcyjne	0	0	0,00	0	0	0,00
Prawa do akcji	0	0	0,00	0	0	0,00
Prawa poboru	0	0	0,00	0	0	0,00
Kwity depozytowe	0	0	0,00	0	0	0,00
Listy zastawne	0	0	0,00	0	0	0,00
Dłużne papiery wartościowe	83 020	84 164	55,08	46 405	47 451	42,02
Instrumenty pochodne	0	0	0,00	0	0	0,00
Udziały w spółkach z ograniczoną odpowiedzial.	0	0	0,00	0	0	0,00
Jednostki uczestnictwa	0	0	0,00	0	0	0,00
Certyfikaty inwestycyjne	0	0	0,00	0	0	0,00
Tytuły uczestnictwa emitowane przez instytucje wspólnego inwestowania mające siedzibę za granicą	0	0	0,00	0	0	0,00
Wierzytelności	0	0	0,00	0	0	0,00
Weksle	0	0	0,00	0	0	0,00
Depozyty	0	0	0,00	0	0	0,00
Waluty	0	0	0,00	0	0	0,00
Nieruchomości	0	0	0,00	0	0	0,00
Statki morskie	0	0	0,00	0	0	0,00
Inne	0	0	0,00	0	0	0,00
RAZEM	83 020	84 164	55,08	46 405	47 451	42,02

Niniejsze zestawienie lokat należy analizować łącznie z wprowadzeniem, notami objaśniającymi oraz informacją dodatkową, które stanowią integralną część sprawozdania finansowego.

Główny Księgowy Funduszy

Piotr Pluska

Warszawa, 20 lutego 2014 r.

2) Tabele uzupełniające

Instrumenty pochodne	Rodzaj rynku	Nazwa rynku	Emitent	Kraj siedziby emitenta	Instrument bazowy	Liczba	Wartość wg ceny nabycia	Wartość wg wyceny na dzień bilansowy	Udział w aktywach
							w tys zł	tys zł	%
Kontrakt terminowy FW20H14 PLOGF0004663	Aktywny rynek - rynek regulowany	GPW w W-wie	GPW w W-wie	Polska	Indeks WIG20	12 587	0	0	0,00
PODSUMOWANIE	Aktywny rynek - rynek regulowany					12 587	0	0	0,00

Dłużne papiery wartościowe	Rodzaj rynku	Nazwa rynku	Emitent	Kraj siedziby emitenta	Termin wykupu	Warunki oprocentowania	Wartość nominalna	Liczba	Wartość wg ceny nabycia	Wartość wg wyceny na dzień bilansowy	Udział w aktywach
							tys zł	szt	tys zł	tys zł	%

Obligacje o terminie wykupu poniżej 1 roku:

							53 000	34 865	52 725	53 518	35,03
OK0114 PL0000106712	Aktywny rynek - rynek regulowany	GPW w W-wie	Skarb Państwa	Polska	2014-01-25	brak	13 000	13 000	12 760	12 983	8,50
GETIN21022014 GETIN21022014	Nienotowane na rynku aktywnym	-	Getin Noble Bank S.A.	Polska	2014-02-21	brak	5 500	55	5 453	5 473	3,58
GETIN05032014 GETIN05032014	Nienotowane na rynku aktywnym	-	Getin Noble Bank S.A.	Polska	2014-03-05	brak	3 000	30	2 975	2 982	1,95
PS0414 PL0000105433	Aktywny rynek - rynek regulowany	GPW w W-wie	Skarb Państwa	Polska	2014-04-25	5,75 % - stale	14 000	14 000	14 263	14 677	9,61
PKOBP22052014 PKOBP22052014	Nienotowane na rynku aktywnym	-	PKO Bank Polski S.A.	Polska	2014-05-22	brak	8 000	80	7 892	7 915	5,18
OK0714 PL0000107009	Inny aktywny rynek	TBS Poland	Skarb Państwa	Polska	2014-07-25	brak	4 500	4 500	4 399	4 441	2,91
MAG280814OD01 MAG280814OD01	Nienotowane na rynku aktywnym	-	Magellan S.A.	Polska	2014-08-28	brak	1 500	150	1 426	1 451	0,95
MAG091014OD01 MAG091014OD01	Nienotowane na rynku aktywnym	-	Magellan S.A.	Polska	2014-10-09	brak	500	50	476	481	0,31
IPS1014 PL0000500013	Aktywny rynek - rynek regulowany	GPW w W-wie	Bank Gospodarstwa Krajowego S.A.	Polska	2014-10-24	5,75 % - stale	3 000	3 000	3 081	3 115	2,04

Inne - Certyfikaty depozytowe o terminie wykupu do 1 roku:

							11 000	11 000	11 000	11 066	7,24
PEKAO14052014 DC38P140514	Nienotowane na rynku aktywnym	-	Bank Pekao S.A.	Polska	2014-05-14	2,75 % - stale	5 000	5 000	5 000	5 018	3,28
PEKAO17032014 DC36P170314	Nienotowane na rynku aktywnym	-	Bank Pekao S.A.	Polska	2014-03-17	2,78 % - stale	6 000	6 000	6 000	6 048	3,96

Obligacje o terminie wykupu powyżej 1 roku:

							19 100	19 100	19 295	19 580	12,81
WZ0115 PL0000106480	Inny aktywny rynek	TBS Poland	Skarb Państwa	Polska	2015-01-25	2,71 % - zmienne	4 000	4 000	4 020	4 049	2,65
PS0415 PL0000105953	Inny aktywny rynek	TBS Poland	Skarb Państwa	Polska	2015-04-25	5,50 % - stale	4 800	4 800	4 984	5 152	3,37
WZ0117 PL0000106936	Inny aktywny rynek	TBS Poland	Skarb Państwa	Polska	2017-01-25	2,71 % - zmienne	5 500	5 500	5 513	5 551	3,63
WZ0118 PL0000104717	Inny aktywny rynek	TBS Poland	Skarb Państwa	Polska	2018-01-25	2,71 % - zmienne	4 800	4 800	4 778	4 828	3,16

PODSUMOWANIE	Aktywny rynek - rynek regulowany							30 000	30 104	30 775	20,15
PODSUMOWANIE	Aktywny rynek - alternatywny system obrotu							0	0	0	0,00
PODSUMOWANIE	Inny aktywny rynek							23 600	23 694	24 021	15,72
PODSUMOWANIE	Nienotowane na rynku aktywnym							11 365	29 222	29 368	19,21
PODSUMOWANIE								64 965	83 020	84 164	55,08

3) Tabele dodatkowe

GWARANTOWANE SKŁADNIKI LOKAT

Gwarantowane składniki lokat	Rodzaj	Łączna liczba	Wartość według ceny nabycia	Wartość według wyceny na dzień bilansowy w tys.	Procentowy udział w aktywach
Papiery wartościowe gwarantowane przez Skarb Państwa	Obligacje Skarbu Państwa, Bony Skarbowe, Obligacje gwarantowane	50 600	50 717	51 681	33,83

GRUPY KAPITAŁOWE, O KTÓRYCH MOWA W ART. 98 USTAWY

Wartość na 31.12.2013	
w tys. zł	%
0	0,00


SKŁADNIKI LOKAT NABYTE OD PODMIOTÓW, O KTÓRYCH MOWA W ART.107 USTAWY

Nie dotyczy.

PAPIERY WARTOŚCIOWE EMITOWANE PRZEZ MIĘDZYNARODOWE INSTYTUCJE FINANSOWE, KTÓRYCH CZŁONKIEM JEST RP LUB PRZYNAJMEJ JEDNO Z PAŃSTW NALEŻĄCYCH DO OECD

Nie dotyczy.

Główny Księgowy Funduszy
Próty Fluska



Warszawa, 20 lutego 2014 r.

2. BILANS

sporządzony na dzień 31.12.2013 - w tysiącach złotych

	31.12.2013	31.12.2012
I Aktywa	152 804	112 926
1. Środki pieniężne i ich ekwiwalenty	44 640	44 912
2. Należności	0	0
3. Transakcje przy zobowiązaniu się drugiej strony do odkupu	24 000	20 563
4. Składniki lokat notowane na aktywnym rynku, w tym: dłużne papiery wartościowe	54 796	21 109
5. Składniki lokat nienotowane na aktywnym rynku, w tym: dłużne papiery wartościowe	29 368	26 342
6. Nieruchomości	0	0
7. Pozostałe aktywa	0	0
II Zobowiązania	608	2 092
1. Zobowiązania własne subfunduszy	608	2 092
2. zobowiązania proporcjonalne subfunduszy	0	0
III Aktywa netto (I-II)	152 196	110 834
IV Kapitał funduszu	182 971	123 234
1. Kapitał wpłacony	857 649	539 852
2. Kapitał wypłacony (wielkość ujemna)	-674 678	-416 618
V Dochody zatrzymane	-30 610	-17 053
1. Zakumulowane, nierozdysponowane przychody z lokat netto	-1 280	33
2. Zakumulowany, nierozdysponowany zrealizowany zysk(strata) ze zbycia lokat	-29 330	-17 086
VI Wzrost (spadek) wartości lokat w odniesieniu do ceny nabycia	-165	4 653
VII Kapitał funduszu i zakumulowany wynik z operacji (IV+V+/-VI)	152 196	110 834
Liczba jednostek uczestnictwa (w szt.) kategorii A	1 597 671,743281	988 757,934938
Wartość aktywów netto na jednostkę uczestnictwa kategorii A (w zł)	95,26	112,09

Niniejszy bilans należy analizować łącznie z wprowadzeniem, notami objaśniającymi oraz informacją dodatkową, które stanowią integralną część sprawozdania finansowego.

Główny Księgowy Funduszy

Piotr Płyśka

Warszawa, 20 lutego 2014 r.


3. RACHUNEK WYNIKU Z OPERACJI

sporządzony za okres 01.01.2013 - 31.12.2013 - w tysiącach złotych

		01.01.2013 - 31.12.2013	01.01.2012 - 31.12.2012
I	Przychody z lokat	3 698	3 036
	1. Dywidendy i inne udziały w zyskach	0	0
	2. Przychody odsetkowe	3 698	3 035
	3. Przychody związane z posiadaniem nieruchomości	0	0
	4. Dodatnie saldo różnic kursowych	0	0
	5. Pozostałe	0	1
II	Koszty funduszu	5 011	2 908
	1. Wynagrodzenie dla towarzystwa	4 886	2 800
	2. Wynagrodzenia dla podmiotów prowadzących dystrybucję	0	0
	3. Opłaty dla depozytariusza	46	40
	4. Opłaty związane z prowadzeniem rejestru aktywów funduszu	36	27
	5. Opłaty za zezwolenia oraz rejestracyjne	0	0
	6. Usługi w zakresie rachunkowości	41	38
	7. Usługi w zakresie zarządzania aktywami funduszu	0	0
	8. Usługi prawne	0	0
	9. Usługi wydawnicze, w tym poligraficzne	0	0
	10. Koszty odsetkowe	0	0
	11. Koszty związane z posiadaniem nieruchomości	0	0
	12. Ujemne saldo różnic kursowych	0	0
	13. Pozostałe	2	3
III	Koszty pokrywane przez towarzystwo	0	0
IV	Koszty funduszu netto (II-III)	5 011	2 908
V	Przychody z lokat netto (I-IV)	-1 313	128
VI	Zrealizowany i niezrealizowany zysk/strata	-17 062	26 384
	1. Zrealizowany zysk (strata) ze zbycia lokat, w tym:	-12 244	20 007
	z tytułu różnic kursowych	0	0
	2. Wzrost (spadek) niezrealizowanego zysku (straty) z wyceny lokat, w tym:	-4 818	6 377
	z tytułu różnic kursowych	0	0
VII	Wynik z operacji (V+VI)	-18 375	26 512
Wynik z operacji przypadający na jednostkę uczestnictwa kategorii A (w zł)		-11,50	26,81

Niniejszy rachunek wyniku z operacji należy analizować łącznie z wprowadzeniem, notami objaśniającymi oraz informacją dodatkową, które stanowią integralną część sprawozdania finansowego.

Główny Księgowy Funduszy



Piotr Piuska

Warszawa, 20 lutego 2014 r.

4. ZESTAWIENIE ZMIAN W AKTYWACH NETTO

sporządzone za okres 01.01.2013 - 31.12.2013 - w tysiącach złotych

	01.01.2013 - 31.12.2013	01.01.2012 - 31.12.2012
I. Zmiana Wartości Aktywów Netto		
1. Wartość aktywów netto na koniec poprzedniego okresu sprawozdawczego	110 834	57 526
2. Wynik z operacji za okres sprawozdawczy (razem) , w tym:	-18 375	26 512
a) przychody z lokat netto,	-1 313	128
b) zrealizowany zysk (strata) ze zbycia lokat,	-12 244	20 007
c) wzrost (spadek) niezrealizowanego zysku (straty) z wyceny lokat	-4 818	6 377
3. Zmiana w aktywach netto z tytułu wyniku z operacji	-18 375	26 512
4. Dystrybucja dochodów (przychodów) funduszu (razem)	0	0
a) z przychodów z lokat netto,	0	0
b) ze zrealizowanego zysku ze zbycia lokat	0	0
c) z przychodów ze zbycia lokat	0	0
5. Zmiany w kapitale w okresie sprawozdawczym (razem), w tym:	59 737	26 796
a) zmiana kapitału wpłaconego (powiększenie kapitału z tytułu zbytych j.u.)	317 797	242 881
b) zmiana kapitału wypłaconego (zmniejszenie kapitału z tytułu odkupionych j.u.)	258 060	216 085
6. Łączna zmiana aktywów netto w okresie sprawozdawczym (3-4+5)	41 362	53 308
7. Wartość aktywów netto na koniec okresu sprawozdawczego	152 196	110 834
8. Średnia wartość aktywów netto w okresie sprawozdawczym	128 616	73 465
II. Zmiana liczby jednostek uczestnictwa kategorii A		
1. Zmiana liczby jednostek uczestnictwa w okresie sprawozdawczym, w tym:	608 913,808343	244 547,117457
a) liczba zbytych jednostek uczestnictwa	3 260 303,288871	2 716 361,164228
b) liczba odkupionych jednostek uczestnictwa	2 651 389,480528	2 471 814,046771
c) saldo zmian liczby jednostek uczestnictwa	608 913,808343	244 547,117457
2. Liczba jednostek uczestnictwa narastająco od początku działalności funduszu, w tym:	1 597 671,743281	988 757,934938
a) liczba zbytych jednostek uczestnictwa	8 600 390,439685	5 340 087,150814
b) liczba odkupionych jednostek uczestnictwa	7 002 718,696404	4 351 329,215876
c) saldo zmian liczby jednostek uczestnictwa	1 597 671,743281	988 757,934938
3. Przewidywana liczba jednostek uczestnictwa *)	-	-
III. Zmiana wartości aktywów netto na jednostkę uczestnictwa kategorii A		
1. Wartość aktywów netto na jednostkę uczestnictwa na koniec poprzedniego okresu sprawozdawczego	112,09	77,30
2. Wartość aktywów netto na jednostkę uczestnictwa na koniec okresu sprawozdawczego	95,26	112,09
3. Procentowa zmiana wartości aktywów netto na jednostkę uczestnictwa w okresie sprawozdawczym	-15,01%	45,01%
4. Minimalna wartość aktywów netto na jednostkę uczestnictwa	75,31	65,81
w dniu	2013-06-27	2012-05-23
5. Maksymalna wartość aktywów netto na jednostkę uczestnictwa	114,93	113,02
w dniu	2013-11-18	2012-12-27
6. Wartość aktywów netto na jednostkę uczestnictwa według ostatniej wyceny w okresie sprawozdawczym	95,26	112,09
w dniu	2013-12-31	2012-12-31
IV. Procentowy udział kosztów funduszu w średniej wartości aktywów netto, w tym:		
1. Procentowy udział wynagrodzenia dla towarzystwa	3,80%	3,81%
2. Procentowy udział wynagrodzenia dla podmiotów prowadzących dystrybucję	-	-
3. Procentowy udział opłat dla depozytariusza	0,04%	0,05%
4. Procentowy udział opłat związanych z prowadzeniem rejestru aktywów funduszu	0,03%	0,04%
5. Procentowy udział opłat za usługi w zakresie rachunkowości	0,03%	0,05%
6. Procentowy udział opłat za usługi w zakresie zarządzania aktywami funduszu	-	-

*) Z uwagi na różnorodność czynników mających wpływ na decyzje inwestycyjne uczestników Zarząd TFI nie jest w stanie oszacować ilości nabytych i umorzonych jedn. uczest. w przyszłości.

Niniejsze zestawienie zmian w aktywach netto należy analizować łącznie z wprowadzeniem, notami objaśniającymi oraz informacją dodatkową, które stanowią integralną część sprawozdania finansowego.

Główny Księgowy Funduszy

Piotr Piłuska

Warszawa, 20 lutego 2014 r.

5. NOTY OBJAŚNIAJĄCE

NOTA 1

Polityka rachunkowości Funduszu

Zasady rachunkowości Funduszu zostały ustalone w oparciu o:

Ustawę z dnia 29.09.1994 r. o rachunkowości (Dz.U. z 2013 r., poz. 330, z późn. zm.)

Ustawę z dnia 27.05.2004 r. o funduszach inwestycyjnych (Dz.U. nr 146 poz.1546 z późn. zm.)

Rozporządzenie Ministra Finansów z dnia 24.12.2007 r. w sprawie szczególnych zasad rachunkowości funduszy inwestycyjnych (Dz.U. nr 249 poz.1859) zwane dalej Rozporządzeniem. Subfundusz stosuje zasady rachunkowości ustalone dla Funduszu.

A. UJAWNIANIE I PREZENTACJA INFORMACJI W SPRAWOZDANIU FINANSOWYM

Sprawozdanie finansowe zostało sporządzone w języku polskim i w walucie polskiej.

Informacje zawarte w sprawozdaniu finansowym wykazane są w tysiącach złotych chyba, że zaznaczono inaczej. Jeżeli charakter i istotność danej pozycji wymaga innej dokładności - fakt ten odnotowany jest w notach objaśniających albo informacji dodatkowej. W przypadku braku odmiennych objaśnień, udział procentowy obliczany jest w stosunku do aktywów brutto Subfunduszu.

Na dzień bilansowy ustalono wynik finansowy z operacji Subfunduszu, obejmujący:

- 1) przychody z lokat netto - stanowiące różnicę pomiędzy przychodami z lokat a kosztami Subfunduszu netto;
- 2) zrealizowany zysk (stratę) ze zbycia lokat i wzrost (spadek) niezrealizowanego zysku (straty) z wyceny lokat.

Na dzień bilansowy przyjęto metody wyceny stosowane w dniu wyceny.

Sprawozdanie finansowe zawiera: wprowadzenie, zestawienie lokat, bilans, rachunek wyniku z operacji, zestawienie zmian w aktywach netto, noty objaśniające i informacje dodatkową. Sprawozdanie obejmuje okres od 01.01.2013 roku do 31.12.2013 roku.

B. UJMOWANIE W KSIĘGACH RACHUNKOWYCH OPERACJI DOTYCZĄCYCH SUBFUNDUSZU

Księgi rachunkowe prowadzone są oddzielnie dla każdego Subfunduszu.

- 1 Operacje dotyczące Subfunduszu ujmują się w księgach rachunkowych w okresie, którego dotyczą.
- 2 Składniki lokat nabyte lub zbyte przez Fundusz na rzecz jednego z Subfunduszy ujmują się w księgach rachunkowych Subfunduszu wskazanego w złożonym zleceniu albo w zawartej umowie. Natomiast składniki lokat nabyte lub zbyte przez Fundusz na rzecz kilku Subfunduszy na podstawie jednego zlecenia lub jednej umowy ujmują się w księgach rachunkowych każdego z Subfunduszy na rzecz których zostało złożone zlecenie albo zawarta umowa, w liczbie wskazanej dla danego Subfunduszu odpowiednio w zleceniu albo umowie.
- 3 Nabyte składniki lokat ujmują się w księgach rachunkowych według ceny nabycia.
- 4 Składniki lokat nabyte nieodpłatnie posiadają cenę nabycia równą zero.
- 5 Składniki lokat otrzymane w zamian za inne składniki mają cenę nabycia wynikającą z ceny nabycia tych składników lokat, w zamian za które zostały otrzymane, skorygowaną o ewentualne dopłaty lub otrzymane przychody pieniężne.
- 6 Zmianę wartości nominalnej nabytych akcji, nie powodującą zmiany wysokości kapitału zakładowego emitenta, ujmują się w ewidencji analitycznej, w której dokonuje się zmiany liczby posiadanych akcji oraz jednostkowej ceny nabycia.
- 7
Zysk lub stratę ze zbycia lokat wylicza się metodą "najdroższe sprzedaje się jako pierwsze", a w przypadku składników wycenianych w wysokości skorygowanej ceny nabycia – oszacowanej przy zastosowaniu efektywnej stopy procentowej, najwyższej bieżącej wartości księgowej (nie stosuje się do składników lokat będących przedmiotem transakcji, o których mowa w części C niniejszej noty, pkt IV, ust. 1-2 i 4)
- 8 Zysk lub stratę ze zbycia walut wylicza się zgodnie z pkt. 7.
- 9 W przypadku gdy jednego dnia dokonane są transakcje zbycia i nabycia danego składnika lokat, w pierwszej kolejności ujmują się nabycie składnika.
- 10 Należną dywidendę z akcji/prawo poboru akcji notowanych na rynku aktywnym ujmują się w księgach rachunkowych w dniu, w którym na potrzeby wyceny danych akcji wykorzystany jest po raz pierwszy kurs nieuwzględniający wartości tego prawa.
- 11 Prawo poboru akcji nienotowanych na rynku aktywnym oraz prawo do otrzymania dywidendy od akcji nienotowanych na rynku aktywnym ujmują się w księgach rachunkowych w dniu następnym po dniu ustalenia tych praw.
- 12 Niewykonane prawo poboru akcji uznaje się za zbyte, według wartości równej zero, w dniu następnym po wygaśnięciu tego prawa.
- 13 Niezrealizowany zysk/strata z wyceny lokat wpływa na wzrost/spadek wyniku z operacji.
- 14 Nabycie/zbycie składników lokat przez Subfundusz ujmują się w księgach rachunkowych w dacie zawarcia umowy/transakcji.
- 15 Składniki lokat nabyte/zbyte, dla których brak jest potwierdzenia zawarcia transakcji, uwzględnia się w najbliższej wycenie aktywów Subfunduszu i ustaleniu jego zobowiązań.
- 16 Operacje dotyczące Subfunduszu ujmują się w walucie, w której są wyrażone, a także w walucie polskiej po przeliczeniu wg średniego kursu NBP ustalonego dla danej waluty na dzień ujęcia tych operacji w księgach Subfunduszu. Jeżeli operacje dot. Subfunduszu są wyrażone w walutach, dla których NBP nie ustala kursu – ich wartość określa się w relacji do kursu euro.
- 17 Środki w walucie nabyte przez Subfundusz w celu rozliczenia transakcji kupna papierów wartościowych denominowanych w walucie obcej nie stanowią lokat Subfunduszu a ich ujęcie w księgach następuje w dacie rozliczenia transakcji nabycia waluty.
- 18
Zobowiązania i należności Subfunduszu wynikające z zawartych transakcji kupna lub sprzedaży waluty w związku z rozliczeniami walutowymi kupna lub sprzedaży papierów wartościowych wycenia się od dnia zawarcia transakcji (forward walutowy) według średniego kursu NBP dla danej waluty.
- 19 Przychody z lokat Subfunduszu obejmują w szczególności:
 - a) dywidendy i inne udziały w zyskach,
 - b) przychody odsetkowe (przychody odsetkowe od dłużnych papierów wartościowych, wycenianych w wartości godziwej, nalicza się zgodnie z zasadami ustalonymi przez emitenta; przychody odsetkowe od lokat bankowych nalicza się przy zastosowaniu efektywnej stopy procentowej)
 - c) dodatnie saldo różnic kursowych powstałe w wyniku wyceny środków pieniężnych, należności oraz zobowiązań w walutach obcych
- 20 Koszty Subfunduszu obejmują w szczególności:
 - a) wynagrodzenie Towarzystwa za zarządzanie subfunduszem
 - b) koszty odsetkowe (koszty odsetkowe z tyt. kredytów i pożyczek zaciągniętych przez Subfundusz rozlicza się w czasie przy zastosowaniu efektywnej stopy procentowej)
 - c) ujemne saldo różnic kursowych powstałe w związku z wyceną środków pieniężnych, należności oraz zobowiązań w walutach obcych
 - d) koszty Depozytariusza, Agenta Transferowego, Audytora i koszty publikacji sprawozdań finansowych.
- 21 Odsetki naliczone oraz należne od środków pieniężnych na rachunkach bankowych oraz lokat terminowych powiększają wartość aktywów Subfunduszu w dniu wyceny.
- 22
W każdym dniu wyceny tworzy się rezerwę na przewidywane wydatki. Płatności z tytułu kosztów operacyjnych zmniejszają uprzednio utworzoną rezerwę. Limitowane koszty operacyjne są ujmowane w wysokości nie przekraczającej maksymalnego limitu rezerw. Rezerwa naliczana jest każdego dnia wyceny od wartości aktywów netto z poprzedniego dnia wyceny lub od innej podstawy będącej zmienną wpływającą na poziom ponoszonych kosztów.
- 23 W każdym dniu wyceny tworzy się rezerwę na część stałą wynagrodzenia Towarzystwa. Rezerwa na część stałą wynagrodzenia za zarządzanie obliczana jest w wysokości nie wyższej niż 3.8% w skali roku od wartości aktywów netto z poprzedniego dnia wyceny.

- 24 Towarzystwo pobiera opłatę dystrybucyjną, opłatę wyrównawczą oraz opłatę umorzeniową w wysokości zgodnej ze Statutem. Opłaty te stanowią zobowiązanie wobec Towarzystwa – nie są ujmowane w przychodach i kosztach.
- 25 Koszty związane bezpośrednio z funkcjonowaniem Subfunduszu pokrywane są w całości z aktywów Subfunduszu. Jeżeli koszty obciążają Fundusz w całości - partycypację danego Subfunduszu w tych kosztach oblicza się na podstawie stosunku Wartości Aktywów Netto (WAN) Subfunduszu do WAN Funduszu na Dzień Wyceny poprzedzający dzień ujęcia zobowiązania w księgach rachunkowych Funduszu. W przypadku gdy Fundusz zawiera umowę zbycia/nabycia składników lokat dotyczącą więcej niż jednego Subfunduszu, to koszty takiej transakcji obciążają ten Subfundusz proporcjonalnie do udziału wartości transakcji danego Subfunduszu w wartości transakcji ogółem.
- 26
- Dniem wprowadzenia do ksiąg zmiany kapitału wpłaconego lub wypłaconego jest dzień ujęcia zbycia lub odkupienia jednostek uczestnictwa w odpowiednim subrejestrze (z tym, że na potrzeby określenia wartości aktywów netto na jednostkę uczestnictwa w określonym dniu wyceny nie uwzględnia się zmian w kapitale wpłaconym i wypłaconym wynikających z zapisów w subrejestrze uczestników Subfunduszu w dniu wyceny).
- 27 Wszystkie zobowiązania związane z nabywaniem i umarzaniem jednostek uczestnictwa wyrażane są w kwocie wymagającej zapłaty.
- 28 Jednostki uczestnictwa podlegają odkupieniu w kolejności określonej, metodą FIFO, co oznacza, że jako pierwsze odkupywane są jednostki zapisane wg najwyższej ceny w danym rejestrze uczestnika.

C. METODY WYCENY AKTYWÓW

I. Wycena aktywów Funduszu, ustalenie zobowiązań i wyniku z operacji

Dniem Wyceny jest dzień, na który przypada zwyczajna sesja na Giełdzie Papierów Wartościowych w Warszawie, nazywanej dalej GPW.

W Dniu Wyceny oraz na dzień sporządzenia sprawozdania finansowego Fundusz dokonuje wyceny Aktywów Funduszu oraz wyceny Aktywów Subfunduszu, ustalenia wartości zobowiązań Funduszu oraz zobowiązań Funduszu związanych z funkcjonowaniem Subfunduszu, ustalenia Wartości Aktywów Netto Funduszu oraz ustalenia Wartości Aktywów Netto Subfunduszu, ustalenia Wartości Aktywów Netto Subfunduszu na Jednostkę Uczestnictwa, a także ustalenia ceny zbycia i odkupienia Jednostek Uczestnictwa Subfunduszu.

Wartość Aktywów Funduszu stanowi suma Wartości Aktywów Subfunduszu i Wartości Aktywów innych Subfunduszy. Wartość Aktywów Netto Funduszu stanowi suma Wartości Aktywów Netto Subfunduszu i Wartości Aktywów Netto innych Subfunduszy.

Aktywa Subfunduszu wycenia się, a zobowiązania ustala się według wiarygodnie oszacowanej wartości godziwej z zastrzeżeniem pkt III, ust.2, ppkt 1 oraz pkt IV, ust. 1-2, 4 i 5.

II. Wycena składników lokat notowanych na aktywnym rynku

1. Zgodnie z postanowieniami niniejszego punktu wyceniane są następujące składniki lokat notowanych na aktywnym rynku:

- 1) akcje,
- 2) warranty subskrypcyjne,
- 3) prawa do akcji,
- 4) prawa poboru,
- 5) kwity depozytowe,
- 6) instrumenty pochodne,
- 6) listy zastawne,
- 7) dłużne papiery wartościowe, w tym obligacje zamienne
- 9) certyfikaty inwestycyjne,
- 10) tytuły uczestnictwa emitowane przez fundusze zagraniczne lub instytucje wspólnego inwestowania mające siedzibę za granicą,
- 11) instrumenty rynku pieniężnego.
- 12) inne papiery wartościowe inkorporujące prawa majątkowe odpowiadające prawom wynikającym z akcji,
- 13) inne papiery wartościowe inkorporujące prawa majątkowe odpowiadające prawom wynikającym z zaciągnięcia długu.

2.

Wartość godziwą składników lokat wymienionych w ust. 1 notowanych na aktywnym rynku, jeżeli Dzień Wyceny jest zwykłym dniem dokonywania transakcji na danym rynku, wyznacza się według ostatniego dostępnego w momencie dokonywania wyceny kursu ustalonego na aktywnym rynku w Dniu Wyceny:

- 1) w przypadku składników lokat notowanych w systemie notowań ciągłych, na których wyznaczany jest kurs zamknięcia – w oparciu o kurs zamknięcia, a jeżeli o godzinie 23:00 czasu polskiego na danym rynku nie będzie dostępny kurs zamknięcia – w oparciu o ostatni kurs dostępny o godzinie 23:00 czasu polskiego,
- 2) w przypadku składników lokat notowanych w systemie notowań ciągłych bez odrębnego wyznaczania kursu zamknięcia – w oparciu o ostatni kurs transakcyjny na danym rynku dostępny o godzinie 23:00 czasu polskiego,
- 3) w przypadku składników lokat notowanych w systemie notowań jednolitych – w oparciu o ostatni kurs ustalony w systemie kursu jednolitego, a jeżeli o godzinie 23:00 czasu polskiego na danym rynku nie będzie dostępny kurs ustalony w systemie kursu jednolitego – w oparciu o ostatni kurs dostępny o godzinie 23:00 czasu polskiego.
- 4) jeżeli na rynku głównym nie zawarto żadnych transakcji na danym składniku lokat lub wolumen obrotów na danym składniku lokat jest znacząco niski, kursem wyceny jest kurs ustalony zgodnie z zasadami określonymi w pkt. 3

3. W przypadkach, o których mowa w ust. 2 pkt 4 stosuje się poniższe metody wyznaczania wartości godziwej:

- 1) przyjmuje się wartość wyznaczoną zgodnie z ust. 2 pkt. 1 - 3 na innym aktywnym rynku,
- 2) jeżeli niedostępne są wartości wyznaczone zgodnie z pkt 1, lub wolumen obrotów na danym składniku lokat jest znacząco niski, a na aktywnym rynku głównym organizowana jest sesja fixingowa, to do wyceny przyjmuje się wartość wyznaczoną w oparciu o kurs fixingowy,
- 3) jeżeli niemożliwa jest wycena w oparciu o metodę określoną w pkt 1 lub 2, to do wyceny przyjmuje się kurs ustalony zgodnie z ust. 2 pkt. 1 - 4 w poprzednim Dniu Wyceny, z zastrzeżeniem ust. 5, przy czym niniejsza metoda może być stosowana przez okres nie dłuższy niż 20 kolejnych Dni Wyceny.

4.

W przypadku, jeżeli Dzień Wyceny nie jest zwykłym dniem dokonywania transakcji na danym rynku, wartość godziwą składników lokat wymienionych w ust. 1 wyznacza się według ostatniego dostępnego w momencie dokonywania wyceny kursu ustalonego zgodnie z ust. 2 pkt. 1 – 4 w poprzednim Dniu Wyceny, z zastrzeżeniem ust. 5, przy czym niniejsza metoda może być stosowana przez okres nie dłuższy niż 20 kolejnych Dni Wyceny.

5. W przypadku wystąpienia szczególnych zdarzeń lub pojawienia się istotnych komunikatów związanych z sytuacją emitenta (bankructwo, zawieszenie notowań, itp.) mogących mieć wpływ na wycenę składników lokat, wartość składnika lokat wynikającą z oszacowania na podstawie ostatniego dostępnego kursu koryguje się w celu uzyskania wiarygodnie oszacowanej wartości godziwej, w ten sposób, że przyjmuje się wartość ustaloną zgodnie z poniższymi zasadami:
- 1) przyjmuje się wartość oszacowaną na podstawie danych dostępnych w serwisie Reuters Pricing Service, a jeżeli dane te nie są dostępne – to do wyceny stosuje się wartość oszacowaną przez Bloomberg Generic (w pierwszej kolejności) lub Bloomberg Valuation Service BVAL (w drugiej kolejności), stosuje się wartość oszacowaną przez Bloomberg Generic (w pierwszej kolejności) lub Bloomberg Valuation Service BVAL (w drugiej kolejności);
 - 2) przyjmuje się wartość oszacowaną według właściwego modelu wyceny składnika lokat, na podstawie danych wejściowych pochodzących z aktywnego rynku;
 - 3) jeżeli niemożliwe jest oszacowanie wartości składnika lokat według powyższych metod, wartość tego składnika określa się na podstawie publicznie ogłoszonej na aktywnym rynku ceny nieróżniącego się istotnie składnika, w szczególności o podobnej konstrukcji prawnej i celu ekonomicznym;
 - 4) jeżeli niemożliwe jest zastosowanie metody określonej w pkt. 5.3, przyjmuje się ostatnią dostępną wartość składnika lokat, skorygowaną o wartość adekwatną do bieżącej sytuacji emitenta, ustaloną przez Towarzystwo na podstawie profesjonalnego osądu z wykorzystaniem posiadanych informacji oraz najlepszej wiedzy i wiary.
6. W przypadku składników lokat będących przedmiotem obrotu na więcej niż jednym aktywnym rynku, wartością godziwą jest kurs ustalony na rynku głównym, ustalany zgodnie z poniższymi zasadami:
- 1) wyboru rynku głównego dokonuje się na koniec każdego kolejnego miesiąca kalendarzowego;
 - 2) kryterium wyboru rynku głównego jest skumulowany wolumen obrotu na danym składniku lokat w okresie ostatniego pełnego miesiąca kalendarzowego;
 - 3) w przypadku gdy składnik lokat notowany jest jednocześnie na aktywnym rynku na terytorium Rzeczypospolitej Polskiej i za granicą kryterium wyboru rynku głównego jest możliwość dokonania przez Fundusz transakcji na danym rynku;
 - 4) w przypadku, gdy papier wartościowy nowej emisji wprowadzony do obrotu w momencie, który nie pozwala na dokonanie porównania w pełnym okresie wskazanym w pkt. 2) to ustalenie rynku głównego następuje:
 - a) poprzez porównanie obrotów z poszczególnych rynków od dnia rozpoczęcia notowań do końca okresu porównawczego lub,
 - b) w przypadku, gdy rozpoczyna się obrót papierem wartościowym, wybór rynku dokonywany jest poprzez porównanie obrotów na poszczególnych rynkach z dnia pierwszego notowania.

III. Wycena składników lokat nienotowanych na aktywnym rynku

1. Zgodnie z postanowieniami niniejszego punktu wyceniane są następujące składniki lokat nienotowanych na aktywnym rynku:

- 1) akcje,
- 2) warranty subskrypcyjne,
- 3) prawa do akcji,
- 4) prawa poboru,
- 5) kwity depozytowe,
- 6) instrumenty pochodne,
- 7) listy zastawne,
- 8) dłużne papiery wartościowe, w tym obligacje zamienne
- 9) jednostki uczestnictwa,
- 10) certyfikaty inwestycyjne,
- 11) tytuły uczestnictwa emitowane przez fundusze zagraniczne lub instytucje wspólnego inwestowania mające siedzibę za granicą,
- 12) depozyty,
- 13) waluty nie będące depozytami,
- 14) instrumenty rynku pieniężnego.
- 15) inne papiery wartościowe inkorporujące prawa majątkowe odpowiadające prawom wynikającym z akcji,
- 16) inne papiery wartościowe inkorporujące prawa majątkowe odpowiadające prawom wynikającym z zaciągnięcia długu.

2. Wartość składników lokat wymienionych w ust. 1 nienotowanych na aktywnym rynku wyznacza się, z zastrzeżeniem pkt IV ust. 4 i 5, w następujący sposób:
- 1) W przypadku dłużnych papierów wartościowych, listów zastawnych, instrumentów rynku pieniężnego będących papierami wartościowymi oraz innych papierów wartościowych inkorporujących prawa majątkowe odpowiadające prawom wynikającym z zaciągnięcia długu – według skorygowanej ceny nabycia, oszacowanej przy zastosowaniu efektywnej stopy procentowej z uwzględnieniem potencjalnych odpisów z tytułu trwałej utraty wartości, jeżeli ich utworzenie okaże się konieczne, przy czym skutek wyceny zalicza się odpowiednio do przychodów odsetkowych lub kosztów odsetkowych.
 - 2) dłużne papiery wartościowe zawierające wbudowane instrumenty pochodne:
 - a) w przypadku, gdy wbudowane instrumenty pochodne są ściśle powiązane z wycenianym papierem dłużnym to wartość całego instrumentu finansowego będzie wyznaczana przy zastosowaniu odpowiedniego dla danego instrumentu finansowego modelu wyceny uwzględniając w swojej konstrukcji modele wyceny poszczególnych wbudowanych instrumentów pochodnych, zgodnie z pkt V,
 - b) w przypadku, gdy wbudowane instrumenty pochodne nie są ściśle powiązane z wycenianym papierem dłużnym, wówczas wartość wycenianego instrumentu finansowego będzie stanowiła sumę wartości dłużnego papieru wartościowego (bez wbudowanych instrumentów pochodnych) wyznaczonej przy uwzględnieniu efektywnej stopy procentowej oraz wartości wbudowanych instrumentów pochodnych wyznaczonych w oparciu o modele właściwe dla poszczególnych instrumentów pochodnych zgodnie z pkt V, z tym że jeżeli jednak wartość godziwa wydzielonego instrumentu pochodnego nie może być wiarygodnie określona to taki instrument wycenia się według metody określonej w punkcie a);
 - 3) w przypadku pozostałych składników lokat – według wartości godziwej spełniającej warunki wiarygodności, wyznaczonej zgodnie z pkt V.

IV. Szczególne metody wyceny składników lokat

- 1) Papiery wartościowe nabyte przy zobowiązaniu się drugiej strony do odkupu wycenia się, począwszy od dnia zawarcia umowy kupna metodą skorygowanej ceny nabycia, oszacowanej przy zastosowaniu efektywnej stopy procentowej, z uwzględnieniem potencjalnych odpisów z tytułu trwałej utraty wartości, jeżeli ich utworzenie okaże się konieczne.
- 2) Zobowiązania z tytułu zbycia papierów wartościowych, przy zobowiązaniu się Funduszu do odkupu, wycenia się, począwszy od dnia zawarcia umowy sprzedaży, metodą korekty różnicy pomiędzy ceną odkupu a ceną sprzedaży, przy zastosowaniu efektywnej stopy procentowej.
- 3) W przypadku przeszacowania składnika lokat dotychczas wycenianego w wartości godziwej, do wysokości skorygowanej ceny nabycia – wartość godziwa wynikająca z ksiąg rachunkowych stanowi, na dzień przeszacowania, nowo ustaloną skorygowaną cenę nabycia tego składnika i stanowi podstawę do wyliczeń

skorygowanej ceny nabycia w kolejnych dniach wyceny. W szczególności w wyżej wymieniony sposób wycenia się dłużne papiery wartościowe, od dnia ostatniego ich notowania do dnia wykupu.

5) Zobowiązania z tytułu otrzymanej pożyczki papierów wartościowych ustala się według zasad przyjętych dla tych papierów wartościowych.

V. Metody wyznaczania wartości godziwej

1. W przypadku składników lokat Subfunduszu nienotowanych na aktywnym rynku niebędących papierami dłużnymi stosuje się poniższe metody wyznaczania wartości godziwej:

1) w przypadku akcji – ich wartość ustala się według wartości godziwej wyznaczonej za pomocą powszechnie uznanych metod estymacji:

- ostatnio dostępne ceny transakcyjne na wycenianym składniku lokat ustalone pomiędzy niezależnymi od siebie i nie powiązaniymi ze sobą stronami,
- metody rynkowe, a w szczególności metodę porównywalnych spółek giełdowych oraz metodę porównywalnych transakcji,
- metody dochodowe, a w szczególności metodę zdyskontowanych przepływów pieniężnych,
- metody księgowe, a w szczególności metodę skorygowanej wartości aktywów netto;

2) w przypadku warrantów subskrypcyjnych oraz praw poboru – ich wartość wyznacza się przy użyciu modelu, uwzględniającego w szczególności wartość godziwą akcji, na które opiewa warrant lub prawo poboru oraz wartość wynikającą z nabycia tych akcji w wyniku realizacji praw przysługujących warrantom lub prawom poboru;

3) w przypadku praw do akcji – ich wartość wyznacza się na podstawie publicznie ogłoszonej na aktywnym rynku ceny nieróżniącego się istotnie składnika, w szczególności o podobnej konstrukcji prawnej i celu ekonomicznym, a w przypadku gdy nie można wskazać takiego składnika lokat, według wartości godziwej ustalonej zgodnie z pkt. 1;

4) w przypadku kwitów depozytowych – ich wartość wyznacza się na podstawie publicznie ogłoszonej na aktywnym rynku ceny papieru wartościowego, w związku, z którym został wyemitowany kwit depozytowy;

5) w przypadku innych papierów wartościowych inkorporujących prawa majątkowe odpowiadające prawom wynikającym z akcji, za wyjątkiem spółek nieruchomościowych – ich wartość wyznacza się według wartości godziwej ustalonej w oparciu o zasady, o których mowa w pkt. 1)-4), w zależności od charakterystyki papieru wartościowego;

6) w przypadku depozytów – ich wartość stanowi wartość nominalną powiększoną o odsetki naliczone przy zastosowaniu efektywnej stopy procentowej;

7) w przypadku jednostek uczestnictwa, certyfikatów inwestycyjnych i tytułów uczestnictwa emitowanych przez fundusze zagraniczne lub instytucje wspólnego inwestowania mające siedzibę za granicą – wycena w oparciu o ostatnio ogłoszoną wartość aktywów netto na jednostkę uczestnictwa, certyfikat inwestycyjny lub tytuł uczestnictwa, z uwzględnieniem zdarzeń mających wpływ na ich wartość godziwą, jakie miały miejsce po dniu ogłoszenia wartości aktywów netto na jednostkę uczestnictwa, certyfikat inwestycyjny lub tytuł uczestnictwa;

8) w przypadku instrumentów pochodnych – wycena w oparciu o modele wyceny powszechnie stosowane dla danego typu instrumentów, a w szczególności w przypadku kontraktów terminowych, terminowych transakcji wymiany walut, stóp procentowych – według modelu zdyskontowanych przepływów pieniężnych;

9) w przypadku walut nie będących depozytami – ich wartość wyznacza się po przeliczeniu według ostatniego dostępnego średniego kursu wyliczonego na Dzień Wyceny dla danej waluty przez Narodowy Bank Polski.

2. Do czynników uwzględnianych przy wyborze jednej z metod estymacji, o których mowa w ust. 1 pkt 1), do wyceny składników lokat, o których mowa w ust. 1 pkt 1), należą:

- dostępność wystarczających, wiarygodnych informacji i danych wejściowych do wyceny,
- charakterystyka (profil działalności) oraz założenia dotyczące działania spółki,
- okres, jaki upłynął od ostatniej transakcji nabycia wycenianego składnika lokat przez Fundusz,
- okres, jaki upłynął od ostatnich transakcji, których przedmiotem był wyceniany składnik lokat, zawartych przez podmioty trzecie będące niezależnymi od siebie i nie powiązaniymi ze sobą stronami, o których to transakcjach Fundusz posiada wiarygodne informacje,
- wielkość posiadanego pakietu wycenianego składnika.

3. Dane wejściowe do modeli wyceny, o których mowa w ust. 1 pkt 1) lit. B), pkt 2) i pkt 8) pochodzą z aktywnego rynku.

4. Modele i metody wyceny, o których mowa w ust. 1 i ust. 2 ustalane są w porozumieniu z Depozytariuszem. Modele wyceny będą stosowane w sposób ciągły. Każda ewentualna zmiana wyceny będzie prezentowana, w przypadku gdy została wprowadzona w pierwszym półroczu roku obrotowego, kolejno w półrocznym oraz rocznym sprawozdaniu finansowym Subfunduszu i połączonym sprawozdaniu finansowym Funduszu, natomiast w przypadku gdy zmiany zostały wprowadzone w drugim półroczu roku obrotowego, kolejno w rocznym oraz półrocznym jednostkowym sprawozdaniu finansowym Subfunduszu i połączonym sprawozdaniu Funduszu.

VI. Wycena składników lokat denominowanych w walutach obcych

1. Aktywa oraz zobowiązania denominowane w walutach obcych wycenia się lub ustala w walucie, w której są notowane na aktywnym rynku, a w przypadku, gdy nie są notowane na aktywnym rynku – w walucie, w której są denominowane.

2. Aktywa oraz zobowiązania, o których mowa w ust. 1 wykazuje się w walucie, w której wyceniane są aktywa i ustalone zobowiązania Subfunduszu, po przeliczeniu według ostatniego dostępnego średniego kursu wyliczonego dla danej waluty przez Narodowy Bank Polski.

3. Wartość aktywów notowanych lub denominowanych w walutach, dla których Narodowy Bank Polski nie wylicza kursu, określa się w relacji do kursu euro.

D. OPIS WPROWADZONYCH ZMIAN STOSOWANYCH ZASAD RACHUNKOWOŚCI

Nie było zmian w okresie sprawozdawczym. Natomiast w porównaniu z okresami poprzednimi od 1 stycznia 2013 roku zmianie uległa polityka rachunkowości w następującym zakresie:

- W punkcie II "Wycena składników lokat notowanych na aktywnym rynku" zmieniona została zasada wyceny instrumentu w przypadku braku jego notowania na dzień wyceny. Zrezygnowano z ustalania ceny instrumentu na podstawie wyznaczania średniej z ofert kupna i sprzedaży.
- W przypadku braku kursu z dnia wyceny wprowadzono limit stosowania kursu z dnia poprzedniego do maksymalnie 20 dni.
- Doprecyzowano sposób postępowania przy ustalaniu wyceny instrumentu, w przypadku wystąpienia szczególnych zdarzeń lub pojawienia się istotnych komunikatów związanych z sytuacją emitenta.

NOTA 2

Należności (w tys. PLN)	31.12.2013	31.12.2012
z tytułu zbytych lokat	0	0
z tytułu instrumentów pochodnych	0	0
z tytułu zbytych jednostek uczestnictwa	0	0
z tytułu dywidendy	0	0
z tytułu odsetek	0	0
z tytułu posiadanych nieruchomości	0	0
z tytułu udzielonych pożyczek	0	0
pozostałe	0	0
Razem	0	0

NOTA 3

Zobowiązania (w tys. PLN)	31.12.2013	31.12.2012
z tytułu nabytych aktywów	0	0
z tytułu transakcji przy zobowiązaniu się do odkupu	0	0
z tytułu instrumentów pochodnych	0	0
z tytułu wpłat na jednostki uczestnictwa	0	1 104
z tytułu odkupionych jednostek uczestnictwa	60	614
z tytułu wypłaty dochodów funduszu	0	0
z tytułu wypłaty przychodów funduszu	0	0
z tytułu krótkoterminowych pożyczek i kredytów	0	0
z tytułu długoterminowych pożyczek i kredytów	0	0
z tytułu gwarancji lub poręczeń	0	0
z tytułu rezerw	0	0
pozostałe, w tym:	548	374
- wynagrodzenie Towarzystwa	535	366
- opłaty dla depozytariusza	7	0
- inne opłaty	4	4
- opłaty dla Agenta Transferowego	2	4
- zobowiązania z tytułu podatków	0	0
- opłaty z tytułu publikacji materiałów informacyjnych i ogłoszeń	0	0
Razem	608	2 092

NOTA 4**Środki pieniężne i ich ekwiwalenty****I. STRUKTURA ŚRODKÓW PIENIĘŻNYCH NA RACHUNKACH BANKOWYCH (w tys.)**

Waluta / Bank	Wartość na 31.12.2013		Wartość na 31.12.2012	
	w walucie	w tys. PLN	w walucie	w tys. PLN
PLN Deutsche Bank Polska S.A.	20 796	20 796	14 979	14 979
PLN Dom Maklerski mBanku	23 844	23 844	29 933	29 933
Razem		44 640		44 912

II. ŚREDNI W OKRESIE SPRAWOZDAWCZYM POZIOM ŚRODKÓW PIENIĘŻNYCH UTRZYMYWANYCH W CELU ZASPOKOJENIA BIEŻĄCYCH ZOBOWIĄZAŃ SUBFUNDUSZU (w tys.)

	Średnia wartość w okresie 01.01.2013 - 31.12.2013		Średnia wartość w okresie 01.01.2012 - 31.12.2012	
	w tys. PLN		w tys. PLN	
Średni stan środków pieniężnych	44 828		25 309	
Razem	44 828		25 309	

III. EKWIWALENTY ŚRODKÓW PIENIĘŻNYCH

Nie występują.

NOTA 5**Ryzyka****1. RYZYKO STOPY PROCENTOWEJ****a) Ryzyko stopy procentowej - wartość godziwa**

Ryzyko stopy procentowej to ryzyko spadku wartości składników lokat Subfunduszu spowodowane zmianami rynkowych stóp procentowych. Wraz ze wzrostem rynkowych stóp procentowych ceny instrumentów dłużnych spadają, a wraz ze spadkiem rynkowych stóp procentowych ceny instrumentów dłużnych rosną. Ryzyko stopy procentowej zależy od czasu do wykupu instrumentu, jego stopy odsetkowej i stopy dochodowości. Im dłuższy czas do wykupu instrumentu, tym wyższe jest ryzyko stopy procentowej. Im niższa stopa odsetkowa i stopa dochodowości instrumentu, tym wyższe jest ryzyko stopy procentowej. Dłużne papiery wartościowe zerokuponowe oraz o stałym oprocentowaniu są szczególnie obciążone ryzykiem zmiany wartości godziwej wynikającym ze zmiany poziomu stóp procentowych.

		31.12.2013	31.12.2012
Aktywa obciążone ryzykiem wartości godziwej wynikającym ze stopy procentowej	tys. PLN	69 736	37 682
	%	45,64	33,37

b) Ryzyko stopy procentowej - przepływy pieniężne

W przypadku dłużnych instrumentów finansowych o zmiennym oprocentowaniu występuje ryzyko przepływów pieniężnych wynikające ze stopy procentowej, która okresowo ustalana jest dla danego instrumentu w oparciu o rynkowe stopy procentowe. Zmiana stóp procentowych powoduje ryzyko przepływów pieniężnych związanych z wysokością wypłacanego kuponu.

		31.12.2013	31.12.2012
Aktywa obciążone ryzykiem przepływów pieniężnych wynikającym ze stopy procentowej	tys. PLN	14 428	9 769
	%	9,44	8,65

2. RYZYKO KREDYTOWE

Ryzyko kredytowe obejmuje ryzyko związane z niedotrzymaniem warunków umowy, ryzyko obniżenia oceny kredytowej emitenta i ryzyko rozpiętości kredytowej. Ryzyko niedotrzymania warunków to ryzyko spadku wartości aktywów netto Subfunduszu spowodowane niewypełnieniem zobowiązań wynikających z kontraktów finansowych przez emitentów papierów dłużnych, pożyczkobiorców lub stron, z którymi zawierane są transakcje. Ryzyko obniżenia oceny kredytowej to ryzyko spadku wartości aktywów netto Subfunduszu spowodowane obniżeniem ocen kredytowych (ratingów) emitentów lub emisji. Ryzyko rozpiętości kredytowej to ryzyko spadku wartości aktywów netto Subfunduszu spowodowane zmianami rozpiętości kredytowej dla emisji, czyli różnicy między cenami instrumentów dłużnych o porównywalnych warunkach, ale wyemitowanych przez emitentów o różnych ratingach. Ryzyko kredytowe dotyczy wszystkich papierów dłużnych, których emitentem są inne podmioty niż Skarb Państwa, dla którego ryzyko kredytowe uważane jest za nieistotne. Na dzień sporządzenia sprawozdania emitentami innymi niż Skarb Państwa byli: Magellan S.A., PKO Bank Polski S.A., Bank Pekao S.A., Getin Noble Bank S.A. Ryzyko związane z niewypłaceniem dywidendy przez emitentów jest dla Subfunduszu nieistotne.

		31.12.2013	31.12.2012
Maksymalne obciążenie ryzykiem kredytowym na dzień bilansowy w przypadku gdyby strony nie wypełniły swoich obowiązków (bez uwzględnienia wartości godziwej dodatkowych zabezpieczeń)	tys. PLN	32 483	16 892
	%	21,25	14,95
		31.12.2013	31.12.2012
Wskazanie koncentracji ryzyka w poszczególnych kategoriach lokat Obligacje komercyjne i komunalne	tys. PLN	32 483	16 892
	%	21,25	14,95

3. RYZYKO WALUTOWE

Ryzykiem walutowym obciążone są aktywa i zobowiązania Subfunduszu denominowane w walutach obcych. Ryzyko spadku wartości aktywów netto subfunduszu spowodowane jest zmianami kursu waluty polskiej w stosunku do walut obcych.

		31.12.2013	31.12.2012
Papiery wartościowe notowane na rynkach zagranicznych	tys. PLN	0	0
	%	0,00	0,00

W tabelach powyżej prezentowane są tylko wartości lokat denominowanych w walutach obcych

Stosownie do obowiązku określonego w § 22 rozporządzenia Ministra Finansów z dnia 30 kwietnia 2013 r. w sprawie sposobu, trybu oraz warunków prowadzenia działalności przez towarzystwa funduszy Inwestycyjnych (Dz.U. z 2013 r., poz. 538) Towarzystwo informuje, że do pomiaru całkowitej ekspozycji Funduszu stosuje metodę zaangażowania.

NOTA 6

Instrumenty pochodne

Nazwa papieru wartościowego	Cel otwarcia pozycji	Typ zajętej pozycji	Data zapadalności	31.12.2013	Data	31.12.2012
				w tys. PLN	zapadalności	w tys. PLN
Kontrakt terminowy FW20H14 PLOGF0004663	Cel inwestycyjny	Długa	2014-03-21	0		0
Kontrakt terminowy FW20H13 PLOGF0003327	Cel inwestycyjny	Długa		0	2013-03-15	0
Razem				0		0
				31.12.2013	31.12.2012	
Nazwa papieru wartościowego				w tys. PLN	w tys. PLN	
Kontrakt terminowy FW20H14 PLOGF0004663				Wartość nominalna	304 605	0
Kontrakt terminowy FW20H13 PLOGF0003327				Wartość nominalna	0	222 040
				304 605	222 040	

NOTA 7

Transakcje przy zobowiązaniu się Subfunduszu lub drugiej strony do odkupu

Transakcje przy zobowiązaniu się drugiej strony do odkupu, w wyniku których nie następuje przeniesienie na Subfundusz praw własności i ryzyk.

Nazwa papieru wartościowego	Data odkupu	31.12.2013	Data odkupu	31.12.2012
		w tys. PLN		w tys. PLN
WZ0115 PL0000106480			2013-01-02	20 563
PS0417 PL0000107058	2014-01-02	24 000		0
Razem		24 000		20 563

NOTA 8

Kredyty i pożyczki

W okresie sprawozdawczym oraz w 2012 roku Subfundusz nie zaciągał kredytów i pożyczek oraz nie udzielał pożyczek.

NOTA 9

Waluty i różnice kursowe

1. WALUTOWA STRUKTURA POZYCJI BILANSU, z podziałem wg walut i po przeliczeniu na walutę polską (w tys. PLN)

Waluta	Wartość na 31.12.2013		Wartość na 31.12.2012	
	w walucie	w tys. zł	w walucie	w tys. zł
Brak lokat denominowanych w walutach	0	0	0	0
Razem	0	0	0	0

Pozostałe pozycje bilansu są w PLN

2. ZREALIZOWANE I NIEZREALIZOWANE DODATNIE RÓŻNICE KURSOWE W PRZEKROJU LOKAT SUBFUNDUSZU (w tys. PLN)

Zrealizowane różnice kursowe - kategorie lokat	Waluta	01.01.2013 -	01.01.2012 -
		31.12.2013	31.12.2012
Brak		0	0
Razem		0	0
Niezrealizowane różnice kursowe - kategorie lokat			
Nie realizowane różnice kursowe - kategorie lokat	Waluta	01.01.2013 -	01.01.2012 -
		31.12.2013	31.12.2012
Brak		0	0
Razem		0	0

3. ZREALIZOWANE I NIEZREALIZOWANE UJEMNE RÓŻNICE KURSOWE W PRZEKROJU LOKAT SUBFUNDUSZU (w tys.PLN)

Zrealizowane różnice kursowe - kategorie lokat	Waluta	01.01.2013 - 31.12.2013	01.01.2012 - 31.12.2012
Brak		0	0
Razem		0	0

Niezrealizowane różnice kursowe - kategorie lokat	Waluta	01.01.2013 - 31.12.2013	01.01.2012 - 31.12.2012
Brak		0	0
Razem		0	0

NOTA 10

Dochody i ich dystrybucja

1. ZREALIZOWANY ZYSK (STRATA) ZE ZBYCIA LOKAT (w tys.PLN)

Kategorie lokat	01.01.2013 - 31.12.2013	01.01.2012 - 31.12.2012
Dłużne papiery wartościowe	352	282
Kontrakty terminowe	-12 596	19 725
Razem	-12 244	20 007

2. WZROST (SPADEK) NIEZREALIZOWANEGO ZYSKU (STRATA) Z WYCENY AKTYWÓW (w tys.PLN)

Kategorie lokat	01.01.2013 - 31.12.2013	01.01.2012 - 31.12.2012
Obligacje	-264	204
Kontrakty terminowe	-4 554	6 173
Razem	-4 818	6 377

3. WYKAZ WYPŁACONYCH PRZYCHODÓW ZE ZBYCIA LOKAT SUBFUNDUSZU AKTYWÓW NIEPUBLICZNYCH.

Nie dotyczy.

4. WYPŁACONE DOCHODY SUBFUNDUSZU

Statut Funduszu nie przewiduje wypłacania dochodów.

NOTA 11

Koszty Subfunduszu

1. KOSZTY POKRYWANE PRZEZ TOWARZYSTWO (w tys. PLN)

W prezentowanych okresach sprawozdawczych, zgodnie ze statutem, subfundusz pokrywał wszystkie koszty do wysokości limitów, dotyczące kosztów Agenta Transferowego, Depozytariusza, kosztów badania i przeglądów sprawozdań finansowych, kosztów publikacji sprawozdań finansowych szczegółowo opisanych w statucie funduszu.

Koszty pokrywane przez Towarzystwo	01.01.2013 - 31.12.2013	01.01.2012 - 31.12.2012
Brak	0	0
Razem	0	0

2. KOSZTY FUNDUSZU AKTYWÓW NIEPUBLICZNYCH ZW. BEZPOŚREDNIO ZE ZBYTYMI LOKATAMI

Nie dotyczy

3. WYNAGRODZENIE TOWARZYSTWA (WYODRĘBNIENIE CZĘŚCI ZMIENNEJ) (w tys. PLN)

	01.01.2013 - 31.12.2013	01.01.2012 - 31.12.2012
Wynagrodzenie stałe	4 886	2 800
Wynagrodzenie zmienne (rezerwa)	0	0
Razem	4 886	2 800

NOTA 12

Dane porównawcze o jednostkach uczestnictwa

	31.12.2013	31.12.2012	31.12.2011
Wartość aktywów netto na koniec okresu sprawozd. (w tys.PLN)	152 196	110 834	57 526
Wartość aktywów netto na j.u. na koniec okresu sprawozd. (w tys. PLN)	95,26	112,09	77,30

Główny Księgowy Funduszy

Piotr Pluska

Warszawa, 20 lutego 2014 r.

6. INFORMACJA DODATKOWA

1) Informacje o znaczących zdarzeniach dotyczących lat ubiegłych, ujętych w sprawozdaniu finansowym za bieżący okres sprawozdawczy.

Nie zanotowano istotnych zdarzeń dotyczących lat ubiegłych, które powinny zostać ujęte w bieżącym okresie sprawozdawczym.

2) Informacje o znaczących zdarzeniach jakie nastąpiły po dniu bilansowym, a nieuwzględnionych w sprawozdaniu finansowym.

Od dnia bilansowego do momentu sporządzenia niniejszego sprawozdania nie wystąpiły istotne zdarzenia, które należałoby ująć w sprawozdaniu finansowym Subfunduszu, a których by nie uwzględniono.

3) Zestawienie oraz objaśnienie różnic pomiędzy danymi ujawnionymi w sprawozdaniu finansowym i w porównywalnych danych finansowych a uprzednio sporządzonymi i opublikowanymi sprawozdaniami finansowymi.

Nie wystąpiły.

4) Dokonane korekty błędów podstawowych.

Nie wystąpiły.

5) Pozostałe informacje

Działając na podstawie Rozporządzenia Ministra Finansów z dnia 30 kwietnia 2013 roku w sprawie sposobu, trybu oraz warunków prowadzenia działalności przez towarzystwa funduszy inwestycyjnych (Dz. U. z 2013 roku poz. 538), Zarząd Towarzystwa przyjął do stosowania politykę zarządzania ryzykiem uchwałą z dnia 31 lipca 2013 roku.

Główny Księgowy Funduszy

Piotr Piuska

Warszawa, 20 lutego 2014 r.



JEDNOSTKOWE ROCZNE SPRAWOZDANIE FINANSOWE

SUBFUNDUSZ QUERCUS short
wydzielony w ramach
QUERCUS PARASOŁOWY SPECJALISTYCZNY FUNDUSZ INWESTYCYJNY OTWARTY
ZA OKRES OD 01-01-2013 ROKU DO 31-12-2013 ROKU

OPINIA NIEZALEŻNEGO BIEGŁEGO REWIDENTA

Do Uczestników Subfunduszu QUERCUS short

Przeprowadziliśmy badanie załączonego sprawozdania finansowego Subfunduszu QUERCUS short („Subfundusz”) wchodzącego w skład QUERCUS Parasolowy Specjalistyczny Fundusz Inwestycyjny Otwarty („Fundusz”) z siedzibą w Warszawie przy ulicy Nowy Świat 6/12, na które składa się wprowadzenie do sprawozdania finansowego, zestawienie lokat i bilans sporządzony na dzień 31 grudnia 2013 roku, rachunek wyniku z operacji, zestawienie zmian w aktywach netto za rok obrotowy od 1 stycznia 2013 roku do 31 grudnia 2013 roku oraz dodatkowe informacje i objaśnienia.

Za sporządzenie zgodnego z obowiązującymi przepisami sprawozdania finansowego Subfunduszu odpowiedzialny jest Zarząd QUERCUS Towarzystwa Funduszy Inwestycyjnych S.A. (zwanego dalej „Towarzystwem”). Zarząd Towarzystwa jest zobowiązany do zapewnienia, aby sprawozdanie finansowe spełniało wymagania przewidziane w ustawie z dnia 29 września 1994 r. o rachunkowości (Dz. U. z 2013 roku, poz. 330, 613), zwanej dalej „ustawą o rachunkowości” i wydanymi na jej podstawie przepisami, w szczególności rozporządzeniem Ministra Finansów z dnia 24 grudnia 2007 roku w sprawie szczególnych zasad rachunkowości funduszy inwestycyjnych (Dz. U. z 2007 r. Nr 249, poz. 1859), zwanego dalej „rozporządzeniem o rachunkowości”.

Naszym zadaniem było zbadanie i wyrażenie opinii o zgodności sprawozdania finansowego z przyjętymi przez Subfundusz zasadami (polityką) rachunkowości oraz czy przedstawia ono rzetelnie i jasno, we wszystkich istotnych aspektach, sytuację majątkową i finansową, jak też wynik finansowy Subfunduszu oraz o prawidłowości ksiąg rachunkowych stanowiących podstawę jego sporządzenia.


Badanie sprawozdania finansowego zaplanowaliśmy i przeprowadziliśmy stosownie do postanowień:

- rozdziału 7 ustawy o rachunkowości,
- krajowych standardów rewizji finansowej, wydanych przez Krajową Radę Biegłych Rewidentów w Polsce.

Badanie sprawozdania finansowego zaplanowaliśmy i przeprowadziliśmy w taki sposób, aby uzyskać racjonalną pewność pozwalającą na wyrażenie opinii o sprawozdaniu. W szczególności badanie obejmowało sprawdzenie poprawności zastosowanych przez Subfundusz zasad (polityki) rachunkowości i znaczących szacunków, sprawdzenie – w przeważającej mierze w sposób wrywkowy – dowodów i zapisów księgowych, z których wynikają liczby i informacje zawarte w sprawozdaniu finansowym, jak i całościową ocenę sprawozdania finansowego. Uważamy, że badanie dostarczyło wystarczającej podstawy do wyrażenia opinii.

Naszym zdaniem zbadane sprawozdanie finansowe we wszystkich istotnych aspektach:

- przedstawia rzetelnie i jasno informacje istotne dla oceny sytuacji majątkowej i finansowej Subfunduszu na dzień 31 grudnia 2013 roku, jak też jego wyniku z operacji za rok obrotowy od 1 stycznia 2013 roku do 31 grudnia 2013 roku,
- zostało sporządzone zgodnie z wymagającymi zastosowania zasadami (polityką) rachunkowości, wynikającymi z ustawy o rachunkowości i wydanymi na jej podstawie przepisami wykonawczymi oraz na podstawie prawidłowo prowadzonych ksiąg rachunkowych,
- jest zgodne z wpływającymi na treść sprawozdania finansowego przepisami prawa i postanowieniami statutu Subfunduszu.



Jacek Marczak
Kluczowy biegły rewident
przeprowadzający badanie
nr ewid. 9750

W imieniu Deloitte Polska Spółka z ograniczoną odpowiedzialnością Sp. k. – podmiotu uprawnionego do badania sprawozdań finansowych wpisanego na listę podmiotów uprawnionych prowadzoną przez KRBR pod nr. ewidencyjnym 73:



Dariusz Szkaradek – Wiceprezes Zarządu Deloitte Polska Sp. z o.o. – komplementariusza Deloitte Polska Spółka z ograniczoną odpowiedzialnością Sp. k.

Warszawa, 20 lutego 2014 roku

**RAPORT Z BADANIA SPRAWOZDANIA FINANSOWEGO
SUBFUNDUSZU QUERCUS SHORT
ZA ROK OBROTOWY 2013**

I. INFORMACJE OGÓLNE

1. Dane identyfikujące badany Subfundusz

Subfundusz QUERCUS short („Subfundusz”) wchodzi w skład QUERCUS Parasolowy Specjalistyczny Fundusz Inwestycyjny Otwarty („Fundusz”). Fundusz może używać nazwy skróconej „QUERCUS Parasolowy SFIO”.

Fundusz powstał na podstawie decyzji Komisji Nadzoru Finansowego nr DFL/4030/119/23/07/08/VI/KNF/50-1-1/SP z dnia 19 lutego 2008 roku. Fundusz został zawiązany aktem notarialnym w dniu 14 lutego 2008 roku przed notariuszem Magdaleną Słomkowską w Warszawie (Repertorium A Nr 490/2008).

Fundusz został wpisany do Rejestru Funduszy Inwestycyjnych prowadzonego przez Sąd Okręgowy w Warszawie, VII Wydział Cywilny Rejestrowy pod numerem RFi 364 dnia 13 marca 2008 roku.

Obecnie w skład Funduszu wchodzi następujące Subfundusze:

1. QUERCUS Ochrony Kapitału,
2. QUERCUS Selektywny,
3. QUERCUS Agresywny,
4. QUERCUS Turcja,
5. QUERCUS Rosja,
6. QUERCUS short,
7. QUERCUS lev,
8. QUERCUS Gold,
9. QUERCUS Stabilny.

Funduszem zarządza Towarzystwo działające pod firmą „QUERCUS Towarzystwo Funduszy Inwestycyjnych” Spółka Akcyjna („Towarzystwo”) z siedzibą w Warszawie, ul. Nowy Świat 6/12. Spółka jest wpisana do rejestru przedsiębiorców prowadzonego przez Sąd Rejonowy dla Miasta Stołecznego Warszawy, XII Wydział Gospodarczy w Warszawie pod numerem KRS 0000288126.

Siedzibą Funduszu jest siedziba Towarzystwa.

Fundusz posiada numer identyfikacji podatkowej NIP: 107-001-05-47 nadany przez Naczelnika Pierwszego Mazowieckiego Urzędu Skarbowego w dniu 29 kwietnia 2008 roku.

Urząd Statystyczny nadał Funduszowi w dniu 28 marca 2008 roku REGON o numerze: 141355828.

Funkcję Depozytariusza przechowującego aktywa Funduszu pełni Deutsche Bank Polska S.A. z siedzibą w Warszawie, al. Armii Ludowej 26.

Funkcję Agenta Transferowego obsługującego Subfundusz pełni ProService Agent Transferowy Sp. z o.o. z siedzibą w Warszawie, ul. Puławska 436.

Celem inwestycyjnym Subfunduszu jest wzrost wartości aktywów Subfunduszu w wyniku wzrostu wartości lokat.

Subfundusz działa na podstawie:

- ustawy z dnia 27 maja 2004 roku o funduszach inwestycyjnych (Dz. U. Nr 146, poz. 1546 z późniejszymi zmianami),
- statutu zatwierdzonego przez Komisję Nadzoru Finansowego w dniu 19 lutego 2008 roku, zezwolenie nr DFL/4030/119/23/07/08/VI/KNF/50-1-1/SP, o utworzeniu Funduszu w brzmieniu określonym w akcie notarialnym z dnia 14 lutego 2008 roku sporządzonym przed notariuszem Magdaleną Słomkowską (Repertorium A Nr 490/2008) z późniejszymi zmianami.

Rokiem obrotowym Subfunduszu jest rok kalendarzowy.

2. Informacje o sprawozdaniu finansowym za poprzedni rok obrotowy

Działalność Subfunduszu w 2012 roku zamknęła się ujemnym wynikiem z operacji w wysokości 9.792 tys. zł. Sprawozdanie finansowe Subfunduszu za rok obrotowy 2012 podlegało badaniu przez biegłego rewidenta. Badanie zostało przeprowadzone przez podmiot uprawniony Deloitte Polska Spółka z ograniczoną odpowiedzialnością Sp. k. Biegły rewident w dniu 22 lutego 2013 roku wydał o tym sprawozdaniu opinię bez zastrzeżeń.

Walne Zgromadzenie Akcjonariuszy zatwierdzające sprawozdanie finansowe za rok obrotowy 2012 odbyło się w dniu 25 kwietnia 2013 roku.

Sprawozdanie finansowe Subfunduszu za rok obrotowy 2012 zostało zgodnie z przepisami prawa złożone w Rejestrze Funduszy Inwestycyjnych w dniu 29 kwietnia 2013 roku.

3. Dane identyfikujące podmiot uprawniony oraz kluczowego biegłego rewidenta przeprowadzającego w jego imieniu badanie

Badanie sprawozdania finansowego zostało przeprowadzone na podstawie umowy z dnia 8 lipca 2013 roku, zawartej pomiędzy QUERCUS Towarzystwo Funduszy Inwestycyjnych S.A. a firmą Deloitte Polska Spółka z ograniczoną odpowiedzialnością Sp. k. z siedzibą w Warszawie, al. Jana Pawła II 19, wpisaną na prowadzoną przez Krajową Radę Biegłych Rewidentów listę podmiotów uprawnionych do badania sprawozdań finansowych pod nr 73. W imieniu podmiotu uprawnionego badanie sprawozdania finansowego zostało przeprowadzone pod nadzorem kluczowego biegłego rewidenta Jacka Marcza (nr ewidencyjny 9750) w siedzibie Towarzystwa w dniach od 3 do 14 lutego 2014 roku oraz poza siedzibą Towarzystwa do dnia wydania niniejszej opinii.

Wyboru podmiotu uprawnionego dokonała Rada Nadzorcza Towarzystwa uchwałą z dnia 8 grudnia 2011 roku na podstawie upoważnienia zawartego w par. 19 statutu Towarzystwa.

Deloitte Polska Spółka z ograniczoną odpowiedzialnością Sp. k. oraz kluczowy biegły rewident Jacek Marczak potwierdzają, iż są uprawnieni do badania sprawozdań finansowych oraz iż spełniają warunki określone w art. 56 ustawy o biegłych rewidentach i ich samorządzie, podmiotach uprawnionych do badania sprawozdań finansowych oraz nadzorze publicznym (Dz. U. z 2009 roku Nr 77, poz. 649 z późn. zm.) do wyrażenia bezstronnej i niezależnej opinii o sprawozdaniu finansowym Subfunduszu.

4. Dostępność danych i oświadczenia kierownictwa Subfunduszu

Nie wystąpiły ograniczenia zakresu naszego badania.

Podmiotowi uprawnionemu i kluczowemu biegłemu rewidentowi w trakcie badania udostępniono wszystkie żądane dokumenty i dane, jak również udzielono wyczerpujących informacji i wyjaśnień, co między innymi zostało potwierdzone pisemnym oświadczeniem Zarządu Towarzystwa z dnia 20 lutego 2014 roku.

II. SYTUACJA MAJĄTKOWA I FINANSOWA SUBFUNDUSZU

Poniżej zaprezentowane są podstawowe wielkości z rachunku wyniku z operacji oraz wskaźniki finansowe opisujące wynik finansowy Subfunduszu, jego sytuację finansową i majątkową w porównaniu do analogicznych wielkości za rok poprzedni.

<u>Wybrane pozycje (w tys. złotych)</u>	<u>2013</u>	<u>2012</u>
Średnia wartość aktywów netto w okresie sprawozdawczym	20.461	32.030
Przychody z lokat w okresie sprawozdawczym	658	1.234
Wzrost (spadek) niezrealizowanego zysku (straty) z wyceny lokat	365	-881
Zrealizowany zysk (strata) ze zbycia lokat	476	-8.843
Koszty wynagrodzenia Towarzystwa	781	1.210
Rentowność aktywów netto	3,12%	-30,57%
Koszty Subfunduszu do średnich aktywów netto	4,20%	4,06%
Aktywa netto na jednostkę uczestnictwa na koniec okresu sprawozdawczego (zł)	83,76	82,68

Analiza powyższych wielkości i wskaźników wskazuje na wystąpienie w badanym okresie następujących tendencji:

- wzrost wartości aktywów netto na jednostkę uczestnictwa o 1,08 zł w stosunku do 31 grudnia 2012 roku,
- wzrost rentowności aktywów netto do poziomu 3,12%,
- wzrost wskaźnika kosztów Subfunduszu w odniesieniu do wartości średnich aktywów netto o 0,14 punktów procentowych.

III. INFORMACJE SZCZEGÓŁOWE

1. Ocena systemu rachunkowości

Subfundusz posiada dokumentację wymaganą przepisami art. 10 ustawy z dnia 29 września 1994 roku o rachunkowości (Dz. U. z 2013 roku, poz. 330, 613), zwanej dalej „ustawą o rachunkowości”, w szczególności dotyczącą: określenia roku obrotowego i wchodzących w jego skład okresów sprawozdawczych, metod wyceny aktywów i pasywów oraz ustalania wyniku finansowego, sposobu prowadzenia ksiąg rachunkowych, systemu ochrony danych i ich zbiorów. Dokumentacja polityki rachunkowości została opracowana zgodnie z ustawą o rachunkowości rozporządzeniem Ministra Finansów z dnia 24 grudnia 2007 roku w sprawie szczególnych zasad rachunkowości funduszy inwestycyjnych (Dz. U. z 2007 r. Nr 249, poz. 1859), zwanego dalej „rozporządzeniem o rachunkowości” i zatwierdzona do stosowania. Zmiany polityki rachunkowości wynikające ze zmian przepisów rachunkowych i podatkowych zostały wprowadzone odrębnymi uchwałami Zarządu Towarzystwa.

Przyjęte przez Subfundusz zasady rachunkowości są zgodne z ustawą o rachunkowości. Podstawowe zasady wyceny aktywów i pasywów oraz pomiaru wyniku finansowego zostały przedstawione w nocie do sprawozdania finansowego.

Zasady rachunkowości, których Subfundusz ma możliwość wyboru na podstawie rozdziału 4 ustawy o rachunkowości, zostały wybrane w sposób pozwalający na poprawne odzwierciedlenie specyfiki działalności Subfunduszu, jego sytuacji finansowej oraz uzyskiwanych wyników finansowych. Zasady te były stosowane w sposób ciągły i nie uległy one zmianie w stosunku do zasad stosowanych do prowadzenia ksiąg rachunkowych i sporządzenia sprawozdania finansowego w roku poprzednim.

W Subfunduszu stosowany jest komputerowy system ewidencji księgowej Orlando EFOS. W systemie tym dokonywane są księgowania wszystkich zdarzeń gospodarczych występujących w Subfunduszu. System Orlando-EFOS posiada zabezpieczenia hasłowe przed dostępem osób nieuprawnionych oraz funkcyjne ograniczenia dostępu. Opis systemu informatycznego spełnia wymogi art. 10 ust. 1 pkt. 3 lit. c) ustawy o rachunkowości.

Bilans otwarcia wynika z zatwierdzonego sprawozdania finansowego za poprzedni rok obrotowy i został on prawidłowo wprowadzony do ksiąg rachunkowych badanego okresu.

W zakresie sald bilansu otwarcia wykonaliśmy niezbędne procedury mające na celu potwierdzenie, czy salda te nie zawierają istotnych błędów.

W części przez nas zbadanej udokumentowanie operacji gospodarczych, księgi rachunkowe oraz powiązanie zapisów księgowych z dokumentami i sprawozdaniem finansowym spełniają wymogi rozdziału 2 ustawy o rachunkowości.

Księgi rachunkowe, dowody księgowe, dokumentacja przyjętego sposobu prowadzenia rachunkowości oraz zatwierdzone sprawozdania finansowe Subfunduszu są przechowywane zgodnie z rozdziałem 8 ustawy o rachunkowości.

2. Informacje na temat badanego sprawozdania finansowego

Badane sprawozdanie finansowe zostało sporządzone na dzień 31 grudnia 2013 roku i obejmuje:

- wprowadzenie do sprawozdania finansowego,
- zestawienie lokat na dzień 31 grudnia 2013 roku wykazujące lokaty w kwocie 11.613 tys. zł,

- bilans sporządzony na dzień 31 grudnia 2013 roku wykazujący aktywa netto w kwocie 19.018 tys. zł,
- rachunek wyniku z operacji za okres od 1 stycznia 2013 roku do 31 grudnia 2013 roku wykazujący dodatni wynik z operacji w kwocie 639 tys. zł,
- zestawienie zmian w aktywach netto za okres od 1 stycznia 2013 roku do 31 grudnia 2013 roku wykazujące zmniejszenie aktywów netto o kwotę 6.446 tys. zł,
- dodatkowe informacje i objaśnienia.

Struktura aktywów i pasywów oraz pozycji kształtujących wynik finansowy została przedstawiona w sprawozdaniu finansowym.

3. Informacje o wybranych istotnych pozycjach sprawozdania finansowego

Portfel inwestycyjny

Zestawienie lokat zostało prawidłowo przedstawione jako element sprawozdania finansowego Subfunduszu na dzień 31 grudnia 2013 roku.

Stan aktywów zapisanych na rachunkach papierów wartościowych na dzień 31 grudnia 2013 roku został potwierdzony w Oświadczeniu Depozytariusza.

Struktura należności

Struktura należności została prawidłowo przedstawiona w nocie do sprawozdania finansowego.

Kapitał powierzony

Wartość księgowa kapitału powierzonego na dzień 31 grudnia 2013 roku wyniosła 29.489 tys. zł. Szczegółowe informacje dotyczące zmian w kapitale powierzonym w okresie sprawozdawczym zostały przedstawione w sprawozdaniu finansowym.

Przychody z lokat

Przychody z lokat w badanym okresie wyniosły 658 tys. zł. Rachunek wyniku z operacji prawidłowo przedstawia strukturę przychodów.

Koszty działalności operacyjnej

W badanym okresie koszty operacyjne Subfunduszu wyniosły 860 tys. zł, z czego koszty wynagrodzenia Towarzystwa wynosiły 781 tys. zł. Rachunek wyniku z operacji prawidłowo przedstawia strukturę kosztów operacyjnych.

4. Kompletność i poprawność sporządzenia wprowadzenia do sprawozdania finansowego, dodatkowych informacji i objaśnień

Wprowadzenie do sprawozdania finansowego zawiera wszystkie informacje wymagane załącznikiem do rozporządzenia o rachunkowości. Zarząd Towarzystwa potwierdził zasadność zastosowania zasady kontynuacji działalności przez Subfundusz przy sporządzaniu sprawozdania finansowego. Zasady wyceny aktywów i pasywów, pomiaru wyniku finansowego oraz sposobu sporządzenia sprawozdania finansowego zostały prawidłowo i kompletnie opisane w tym wprowadzeniu.

Zarząd Towarzystwa sporządził dodatkowe informacje i objaśnienia w postaci not tabelarycznych do poszczególnych pozycji bilansu oraz rachunku wyniku z operacji Subfunduszu, a także w postaci opisów słownych. Dodatkowe informacje i objaśnienia w sposób prawidłowy i kompletny

opisują pozycje bilansu i rachunku wyniku z operacji Subfunduszu oraz zawierają wszystkie pozycje, których ujawnienie jest wymagane przepisami rozporządzenia o rachunkowości.

Zgodnie z przepisami rozporządzenia o rachunkowości informacje zawarte w sprawozdaniu finansowym ujawnia się w tysiącach złotych, chyba że charakter i istotność pozycji wymagają innej dokładności.

List Zarządu Towarzystwa skierowany do uczestników Subfunduszu, zawierający informacje wymagane §37 rozporządzenia o rachunkowości oraz Oświadczenie Depozytariusza Subfunduszu o zgodności danych dotyczących stanów aktywów Subfunduszu ze stanem faktycznym, zgodnie z obowiązującymi przepisami zostały dołączone do połączonego sprawozdania finansowego QUERCUS Parasolowy Specjalistyczny Fundusz Inwestycyjny Otwarty.

IV. UWAGI KOŃCOWE

Oświadczenia Zarządu

Deloitte Polska Spółka z ograniczoną odpowiedzialnością Sp. k. oraz kluczowy biegły rewident otrzymali od Zarządu Towarzystwa pisemne oświadczenie, w którym Zarząd stwierdził, iż Towarzystwo przestrzegало przepisów prawa w zakresie zarządzania Subfunduszem.



Jacek Marczak
Kluczowy biegły rewident
przeprowadzający badanie
nr ewid. 9750

W imieniu Deloitte Polska Spółka z ograniczoną odpowiedzialnością Sp. k. – podmiotu uprawnionego do badania sprawozdań finansowych wpisanego na listę podmiotów uprawnionych prowadzoną przez KRBR pod nr. ewidencyjnym 73:




Dariusz Szkaradek – Wiceprezes Zarządu Deloitte Polska Sp. z o.o. – komplementariusza Deloitte Polska Spółka z ograniczoną odpowiedzialnością Sp. k.

Warszawa, 20 lutego 2014 roku




Zarząd Quercus Towarzystwo Funduszy Inwestycyjnych S.A. zgodnie z Ustawą z dnia 29 września 1994 roku o rachunkowości (Dz. U. z 2013 poz. 330, z późn. zm.) oraz Rozporządzeniem Ministra Finansów z dnia 24 grudnia 2007 roku w sprawie szczególnych zasad rachunkowości funduszy inwestycyjnych (Dz. U. Nr 249, poz. 1859) przedstawia jednostkowe sprawozdanie finansowe Subfunduszu QUERCUS short za okres od dnia 01 stycznia 2013 roku do dnia 31 grudnia 2013 roku, na które składa się:


1. Wprowadzenie do jednostkowego sprawozdania finansowego.
2. Zestawienie lokat sporządzone na dzień 31 grudnia 2013 roku w kwocie 11 613 tysięcy złotych.
3. Bilans sporządzony na dzień 31 grudnia 2013 roku, który wykazuje aktywa netto w kwocie 19 018 tysięcy złotych.
4. Rachunek wyniku z operacji za okres od dnia 01 stycznia 2013 roku do dnia 31 grudnia 2013 roku, wykazujący dodatni wynik z operacji w kwocie 639 tysięcy złotych.
5. Zestawienie zmian w aktywach netto za okres od dnia 01 stycznia 2013 roku do dnia 31 grudnia 2013 roku, wykazujące zmniejszenie stanu aktywów netto o kwotę -6 446 tysięcy złotych.
6. Noty objaśniające.
7. Informację dodatkową.




Sebastian Buczek - Prezes Zarządu



Artur Paderewski - Pierwszy Wiceprezes Zarządu



Piotr Płuska - Wiceprezes Zarządu



Paweł Cichoń - Wiceprezes Zarządu

Warszawa, 20 lutego 2014 r.

WPROWADZENIE DO SPRAWOZDANIA FINANSOWEGO

Nazwa funduszu:	QUERCUS Parasolowy Specjalistyczny Fundusz Inwestycyjny Otwarty
Nazwa skrócona:	QUERCUS Parasolowy SFIO
Typ i konstrukcja:	specjalistyczny fundusz inwestycyjny otwarty z wydzielonymi subfunduszami, specjalistyczny fundusz inwestycyjny otwarty z różnymi kategoriami jednostek uczestnictwa
Dane rejestrowe:	Fundusz został wpisany do rejestru funduszy inwestycyjnych prowadzonego przez Sąd Okręgowy w Warszawie, VII Wydział Cywilny Rejestrowy, w dniu 13 marca 2008 roku pod numerem RFi 364
Utworzenie funduszu:	Fundusz prowadzi działalność na podstawie zezwolenia Komisji Nadzoru Finansowego nr: DFL/4030/119/23/07/08/ VI/KNF/50-1-1/SP z dnia 19 lutego 2008 roku. Pierwsza wycena aktywów netto Funduszu przeprowadzona została na dzień 28 marca 2008 roku. Dniem rozpoczęcia działalności jest dzień rejestracji Funduszu w rejestrze funduszy inwestycyjnych. Fundusz został utworzony na czas nieograniczony.

Na dzień 31 grudnia 2013 roku, w ramach QUERCUS Parasolowy SFIO wydzielone są następujące subfundusze:

QUERCUS Ochrony Kapitału
QUERCUS Selektywny
QUERCUS Agresywny
QUERCUS Turcja
QUERCUS Rosja
QUERCUS short
QUERCUS lev
QUERCUS Gold
QUERCUS Stabilny

Subfundusz objęty jednostkowym sprawozdaniem finansowym (zwanym również sprawozdaniem finansowym)

QUERCUS short

Subfundusz QUERCUS short został utworzony w dniu 27 maja 2010 roku. Otwarcie ksiąg nastąpiło 27 maja 2010 roku. Przydział jednostek został dokonany 28 maja 2010 roku.

Cel inwestycyjny, specjalizacja i stosowane ograniczenia inwestycyjne Subfunduszu

Celem inwestycyjnym Subfunduszu jest wzrost wartości jego aktywów w wyniku wzrostu wartości lokat. Subfundusz nie gwarantuje osiągnięcia celu inwestycyjnego. Subfundusz będzie inwestował przede wszystkim w kontrakty terminowe na indeks WIG20. Fundusz będzie zajmował pozycję krótką w kontraktach na WIG20. Pozostałą część aktywów Subfunduszu, która nie będzie wykorzystywana do inwestowania w kontrakty terminowe t.j. nie będzie złożona jako depozyt zabezpieczający, będzie inwestowana w instrumenty dłużne i akcyjne oraz tytuły uczestnictwa. Fundusz będzie, przy dokonywaniu lokat aktywów, stosować zasady i ograniczenia inwestycyjne określone w Ustawie dla funduszu inwestycyjnego zamkniętego.

Celem prowadzonej polityki inwestycyjnej Subfunduszu jest odwzorowanie zmian indeksu WIG20short

Subfundusz dokonując inwestycji stosuje następujące zasady dywersyfikacji lokat:

1. Kontrakty terminowe na indeks WIG20, pozycja krótka - od 50% do 125% wartości aktywów
2. Instrumenty akcyjne - od 0% do 20% wartości aktywów,
3. Instrumenty dłużne - od 0% do 90% wartości aktywów,
4. Tytuły uczestnictwa - od 0% do 10% wartości aktywów.
5. Depozyty - od 0% do 25% wartości aktywów.

Szczegółowe informacje o ograniczeniach i limitach inwestycyjnych, którym podlegają lokaty Subfunduszu, a także pełne zasady polityki inwestycyjnej wraz z kryteriami doboru lokat zawarte są w Statucie Funduszu.

Towarzystwo zarządzające Funduszem

Firma: Quercus Towarzystwo Funduszy Inwestycyjnych Spółka Akcyjna
Siedziba: Warszawa
Adres: ul.Nowy Świat 6/12, Warszawa (00-400)
Sąd rejestrowy: Sąd Rejonowy dla m.st. W-wy XII Wydział Gospodarczy KRS
Numer KRS: 0000288126
Data wpisu: 10 września 2007 roku

Okres sprawozdawczy

Jednostkowe sprawozdanie finansowe Subfunduszu obejmuje okres od 01.01.2013 roku do 31.12.2013 roku.

Dzień bilansowy: 31.12.2013 roku.

Dane porównywalne: od 01.01.2012 roku do 31.12.2012 roku.

Założenie kontynuowania działalności

Jednostkowe sprawozdanie finansowe Subfunduszu zostało sporządzone przy założeniu kontynuowania działalności przez Fundusz oraz Subfundusz w dającej się przewidzieć przyszłości. Zdaniem Zarządu Towarzystwa nie istnieją okoliczności wskazujące na zagrożenie kontynuowania działalności Funduszu oraz Subfunduszu w okresie co najmniej 12 miesięcy od dnia bilansowego.

Dane identyfikujące podmiot dokonujący przeglądu sprawozdania finansowego

Deloitte Polska Spółka z ograniczoną odpowiedzialnością Sp.k. (dawniej Deloitte Audyt Sp. z o.o.)
Warszawa (00-854), Al. Jana Pawła II 19

Kategorie jednostek uczestnictwa i określenie cech je różnicujących

Subfundusz zbywa następujące kategorie jednostek uczestnictwa:

► **Jednostki uczestnictwa kategorii A**

Jednostki uczestnictwa kategorii A są zbywane w ramach podstawowej oferty Funduszu, co oznacza, że mogą być nabywane bez konieczności zawarcia umowy dodatkowej. Jednostki uczestnictwa kategorii A są zbywane bezpośrednio przez Fundusz oraz za pośrednictwem wszystkich dystrybutorów. Po otwarciu konta uczestnika inwestorzy i uczestnicy mogą nabywać jednostki uczestnictwa kategorii A na zasadach określonych w prospekcie. Z tytułu zbywania pobierana jest opłata dystrybucyjna nie wyższa niż 3,8% wpłaty dokonanej przez nabywcę.

► **Jednostki uczestnictwa kategorii S**

Jednostki uczestnictwa kategorii S są zbywane wyłącznie w ramach programów inwestycyjnych, pod warunkiem oferowania programu przez fundusz i dystrybutora oraz zawarcia przez uczestnika umowy dodatkowej. Jednostki uczestnictwa kategorii S są zbywane bezpośrednio przez fundusz oraz za pośrednictwem dystrybutorów wskazanych w prospekcie. Warunki zbywania jednostek uczestnictwa kategorii S w ramach programów inwestycyjnych określa prospekt oraz odpowiednia umowa dodatkowa. Z tytułu zbywania pobierana jest opłata dystrybucyjna nie wyższa niż 3,8% zadeklarowanej przez uczestnika sumy wpłat w ramach danego programu inwestycyjnego pobierana jednorazowo od pierwszej wpłaty. Z tytułu odkupienia może być pobrana opłata umorzeniowa w wysokości nie wyższej niż 3,8% zadeklarowanej przez uczestnika sumy wpłat w ramach jednego programu inwestycyjnego. W okresie objętym sprawozdaniem oraz w okresie porównywalnym jednostki uczestnictwa kategorii S nie były zbywane.

Główny Księgowy Funduszy



Piotr Fluska

Warszawa, 20 lutego 2014 r.

1. ZESTAWIENIE LOKAT**1) Tabela główna**

Składniki lokat	31.12.2013			31.12.2012		
	Wartość wg ceny nabycia	Wartość na dzień bilansowy	Udział w aktywach	Wartość wg ceny nabycia	Wartość na dzień bilansowy	Udział w aktywach
	tys zł	tys zł	%	tys zł	tys zł	%
Akcje	0	0	0,00	0	0	0,00
Warranty subskrypcyjne	0	0	0,00	0	0	0,00
Prawa do akcji	0	0	0,00	0	0	0,00
Prawa poboru	0	0	0,00	0	0	0,00
Kwity depozytowe	0	0	0,00	0	0	0,00
Listy zastawne	0	0	0,00	0	0	0,00
Dłużne papiery wartościowe	11 466	11 613	59,76	16 436	16 862	65,89
Instrumenty pochodne	0	0	0,00	0	0	0,00
Udziały w spółkach z ograniczoną odpowiedzial.	0	0	0,00	0	0	0,00
Jednostki uczestnictwa	0	0	0,00	0	0	0,00
Certyfikaty inwestycyjne	0	0	0,00	0	0	0,00
Tytuły uczestnictwa emitowane przez instytucje wspólnego inwestowania mające siedzibę za granicą	0	0	0,00	0	0	0,00
Wierzytelności	0	0	0,00	0	0	0,00
Weksle	0	0	0,00	0	0	0,00
Depozyty	0	0	0,00	0	0	0,00
Waluty	0	0	0,00	0	0	0,00
Nieruchomości	0	0	0,00	0	0	0,00
Statki morskie	0	0	0,00	0	0	0,00
Inne	0	0	0,00	0	0	0,00
RAZEM	11 466	11 613	59,76	16 436	16 862	65,89

Niniejsze zestawienie lokat należy analizować łącznie z wprowadzeniem, notami objaśniającymi oraz informacją dodatkową, które stanowią integralną część sprawozdania finansowego.

Główny Księgowy Funduszy

Piotr Fluska

Warszawa, 20 lutego 2014 r.

2) Tabele uzupełniające

Instrumenty pochodne	Rodzaj rynku	Nazwa rynku	Emitent	Kraj siedziby emitenta	Instrument bazowy	Liczba	Wartość wg ceny nabycia	Wartość wg wyceny na dzień bilansowy	Udział w aktywach
							w tys zł	tys zł	%
Kontrakt terminowy FW20H14 PLOGF0004663	Aktywny rynek - rynek regulowany	GPW w W-wie	GPW w W-wie	Polska	Indeks WIG20	785	0	0	0,00
PODSUMOWANIE	Aktywny rynek - rynek regulowany					785	0	0	0,00

Dłużne papiery wartościowe	Rodzaj rynku	Nazwa rynku	Emitent	Kraj siedziby emitenta	Termin wykupu	Warunki oprocentowania	Wartość nominalna	Liczba	Wartość wg ceny nabycia	Wartość wg wyceny na dzień bilansowy	Udział w aktywach
							tys zł	szt	tys zł	tys zł	%

Obligacje o terminie wykupu poniżej 1 roku:

							6 500	4 070	6 451	6 556	33,74
OK0114 PL0000106712	Aktywny rynek - rynek regulowany	GPW w W-wie	Skarb Państwa	Polska	2014-01-25	brak	1 500	1 500	1 466	1 498	7,71
GETIN21022014 GETIN21022014	Nienotowane na rynku aktywnym	-	Getin Noble Bank S.A.	Polska	2014-02-21	brak	500	5	496	498	2,56
GETIN05032014 GETIN05032014	Nienotowane na rynku aktywnym	-	Getin Noble Bank S.A.	Polska	2014-03-05	brak	500	5	496	497	2,56
PS0414 PL0000105433	Aktywny rynek - rynek regulowany	GPW w W-wie	Skarb Państwa	Polska	2014-04-25	5,75 % - stałe	2 000	2 000	2 043	2 097	10,79
PKOBP22052014 PKOBP22052014	Nienotowane na rynku aktywnym	-	PKO Bank Polski S.A.	Polska	2014-05-22	brak	1 000	10	986	989	5,09
OK0714 PL0000107009	Inny aktywny rynek	TBS Poland	Skarb Państwa	Polska	2014-07-25	brak	500	500	489	493	2,54
MAG280814OD01 MAG280814OD01	Nienotowane na rynku aktywnym	-	Magellan S.A.	Polska	2014-08-28	brak	500	50	475	484	2,49

Inne - Certyfikaty depozytowe o terminie wykupu do 1 roku:

							2 000	2 000	2 000	2 014	10,36
PEKAO14052014 DC38P140514	Nienotowane na rynku aktywnym	-	Bank Pekao S.A.	Polska	2014-05-14	2,75 % - stałe	500	500	500	502	2,58
PEKAO17032014 DC36P170314	Nienotowane na rynku aktywnym	-	Bank Pekao S.A.	Polska	2014-03-17	2,78 % - stałe	1 500	1 500	1 500	1 512	7,78

Obligacje o terminie wykupu powyżej 1 roku:

							3 000	3 000	3 015	3 043	15,66
WZ0115 PL0000106480	Inny aktywny rynek	TBS Poland	Skarb Państwa	Polska	2015-01-25	2,71 % - zmienne	1 000	1 000	1 005	1 012	5,21
PS0415 PL0000105953	Inny aktywny rynek	TBS Poland	Skarb Państwa	Polska	2015-04-25	5,50 % - stałe	200	200	208	215	1,11
WZ0117 PL0000106936	Inny aktywny rynek	TBS Poland	Skarb Państwa	Polska	2017-01-25	2,71 % - zmienne	1 600	1 600	1 603	1 615	8,31
WZ0118 PL0000104717	Inny aktywny rynek	TBS Poland	Skarb Państwa	Polska	2018-01-25	2,71 % - zmienne	200	200	199	201	1,03

PODSUMOWANIE	Aktywny rynek - rynek regulowany							3 500	3 509	3 595	18,50
PODSUMOWANIE	Aktywny rynek - alternatywny system obrotu							0	0	0	0,00
PODSUMOWANIE	Inny aktywny rynek							3 500	3 504	3 536	18,20
PODSUMOWANIE	Nienotowane na rynku aktywnym							2 070	4 453	4 482	23,06
PODSUMOWANIE								9 070	11 466	11 613	59,76

3) Tabele dodatkowe

GWARANTOWANE SKŁADNIKI LOKAT

Gwarantowane składniki lokat	Rodzaj	Łączna liczba	Wartość według ceny nabycia	Wartość według wyceny na dzień bilansowy w tys.	Procentowy udział w aktywach ogółem
Papiery wartościowe gwarantowane przez Skarb Państwa	Obligacje Skarbu Państwa, Bony Skarbowe, Obligacje gwarantowane	7 000	7 013	7 131	36,70

GRUPY KAPITAŁOWE, O KTÓRYCH MOWA W ART. 98 USTAWY

Wartość na 31.12.2013	
w tys. zł	%
0	0,00


SKŁADNIKI LOKAT NABYTE OD PODMIOTÓW, O KTÓRYCH MOWA W ART.107 USTAWY

Nie dotyczy.

PAPIERY WARTOŚCIOWE EMITOWANE PRZEZ MIĘDZYNARODOWE INSTYTUCJE FINANSOWE, KTÓRYCH CZŁONKIEM JEST RP LUB PRZYNAJMNEJ JEDNO Z PAŃSTW NALEŻĄCYCH DO OECD

Nie dotyczy.

Warszawa, 20 lutego 2014 r.

Główny Księgowy Funduszy

Piotr Pluska

2. BILANS

sporządzony na dzień 31.12.2013 - w tysiącach złotych

	31.12.2013	31.12.2012
I Aktywa	19 432	25 590
1. Środki pieniężne i ich ekwiwalenty	4 920	6 672
2. Należności	0	0
3. Transakcje przy zobowiązaniu się drugiej strony do odkupu	2 899	2 056
4. Składniki lokat notowane na aktywnym rynku, w tym:	7 131	6 013
dłużne papiery wartościowe	7 131	6 013
5. Składniki lokat nienotowane na aktywnym rynku, w tym:	4 482	10 849
dłużne papiery wartościowe	4 482	10 849
6. Nieruchomości	0	0
7. Pozostałe aktywa	0	0
II Zobowiązania	414	126
1. Zobowiązania własne subfunduszy	414	126
2. zobowiązania proporcjonalne subfunduszy	0	0
III Aktywa netto (I-II)	19 018	25 464
IV Kapitał funduszu	29 489	36 574
1. Kapitał wpłacony	518 637	406 604
2. Kapitał wypłacony (wielkość ujemna)	-489 148	-370 030
V Dochody zatrzymane	-10 499	-10 773
1. Zakumulowane, nierozdysponowane przychody z lokat netto	-320	-118
2. Zakumulowany, nierozdysponowany zrealizowany zysk(strata) ze zbycia lokat	-10 179	-10 655
VI Wzrost (spadek) wartości lokat w odniesieniu do ceny nabycia	28	-337
VII Kapitał funduszu i zakumulowany wynik z operacji (IV+V+/-VI)	19 018	25 464
Liczba jednostek uczestnictwa (w szt.) kategorii A	227 052,367121	307 974,578919
Wartość aktywów netto na jednostkę uczestnictwa kategorii A (w zł)	83,76	82,68

Niniejszy bilans należy analizować łącznie z wprowadzeniem, notami objaśniającymi oraz informacją dodatkową, które stanowią integralną część sprawozdania finansowego.

Główny Księgowy Funduszy



Piotr Pluska

Warszawa, 20 lutego 2014 r.


3. RACHUNEK WYNIKU Z OPERACJI

sporządzony za okres 01.01.2013 - 31.12.2013 - w tysiącach złotych

		01.01.2013 - 31.12.2013	01.01.2012 - 31.12.2012
I	Przychody z lokat	658	1 234
	1. Dywidendy i inne udziały w zyskach	0	0
	2. Przychody odsetkowe	658	1 233
	3. Przychody związane z posiadaniem nieruchomości	0	0
	4. Dodatnie saldo różnic kursowych	0	0
	5. Pozostałe	0	1
II	Koszty funduszu	860	1 302
	1. Wynagrodzenie dla towarzystwa	781	1 210
	2. Wynagrodzenia dla podmiotów prowadzących dystrybucję	0	0
	3. Opłaty dla depozytariusza	41	41
	4. Opłaty związane z prowadzeniem rejestru aktywów funduszu	23	26
	5. Opłaty za zezwolenia oraz rejestracyjne	0	0
	6. Usługi w zakresie rachunkowości	13	21
	7. Usługi w zakresie zarządzania aktywami funduszu	0	0
	8. Usługi prawne	0	0
	9. Usługi wydawnicze, w tym poligraficzne	0	0
	10. Koszty odsetkowe	0	0
	11. Koszty związane z posiadaniem nieruchomości	0	0
	12. Ujemne saldo różnic kursowych	0	0
	13. Pozostałe	2	4
III	Koszty pokrywane przez towarzystwo	0	0
IV	Koszty funduszu netto (II-III)	860	1 302
V	Przychody z lokat netto (I-IV)	-202	-68
VI	Zrealizowany i niezrealizowany zysk/strata	841	-9 724
	1. Zrealizowany zysk (strata) ze zbycia lokat, w tym:	476	-8 843
	z tytułu różnic kursowych	0	0
	2. Wzrost (spadek) niezrealizowanego zysku (straty) z wyceny lokat, w tym:	365	-881
	z tytułu różnic kursowych	0	0
VII	Wynik z operacji (V+VI)	639	-9 792
Wynik z operacji przypadający na jednostkę uczestnictwa kategorii A (w zł)		2,81	-31,79

Niniejszy rachunek wyniku z operacji należy analizować łącznie z wprowadzeniem, notami objaśniającymi oraz informacją dodatkową, które stanowią integralną część sprawozdania finansowego.

Główny Księgowy Funduszy



Piotr Pluska

Warszawa, 20 lutego 2014 r.

4. ZESTAWIENIE ZMIAN W AKTYWACH NETTO
sporządzone za okres 01.01.2013 - 31.12.2013 - w tysiącach złotych

	01.01.2013 - 31.12.2013	01.01.2012 - 31.12.2012
I. Zmiana Wartości Aktywów Netto		
1. Wartość aktywów netto na koniec poprzedniego okresu sprawozdawczego	25 464	29 194
2. Wynik z operacji za okres sprawozdawczy (razem), w tym:	639	-9 792
a) przychody z lokat netto,	-202	-68
b) zrealizowany zysk (strata) ze zbycia lokat,	476	-8 843
c) wzrost (spadek) niezrealizowanego zysku (straty) z wyceny lokat	365	-881
3. Zmiana w aktywach netto z tytułu wyniku z operacji	639	-9 792
4. Dystrybucja dochodów (przychodów) funduszu (razem)	0	0
a) z przychodów z lokat netto,	0	0
b) ze zrealizowanego zysku ze zbycia lokat	0	0
c) z przychodów ze zbycia lokat	0	0
5. Zmiany w kapitale w okresie sprawozdawczym (razem), w tym:	-7 085	6 062
a) zmiana kapitału wpłaconego (powiększenie kapitału z tytułu zbytych j.u.)	112 033	180 743
b) zmiana kapitału wypłaconego (zmniejszenie kapitału z tytułu odkupionych j.u.)	119 118	174 681
6. Łączna zmiana aktywów netto w okresie sprawozdawczym (3-4+5)	-6 446	-3 730
7. Wartość aktywów netto na koniec okresu sprawozdawczego	19 018	25 464
8. Średnia wartość aktywów netto w okresie sprawozdawczym	20 461	32 030
II. Zmiana liczby jednostek uczestnictwa kategorii A		
1. Zmiana liczby jednostek uczestnictwa w okresie sprawozdawczym, w tym:	-80 922,211798	25 141,214853
a) liczba zbytych jednostek uczestnictwa	1 286 502,382810	1 874 925,235360
b) liczba odkupionych jednostek uczestnictwa	1 367 424,594608	1 849 784,020507
c) saldo zmian liczby jednostek uczestnictwa	-80 922,211798	25 141,214853
2. Liczba jednostek uczestnictwa narastająco od początku działalności funduszu, w tym:	227 052,367121	307 974,578919
a) liczba zbytych jednostek uczestnictwa	5 600 413,615976	4 313 911,233166
b) liczba odkupionych jednostek uczestnictwa	5 373 361,248855	4 005 936,654247
c) saldo zmian liczby jednostek uczestnictwa	227 052,367121	307 974,578919
3. Przewidywana liczba jednostek uczestnictwa *)	-	-
III. Zmiana wartości aktywów netto na jednostkę uczestnictwa kategorii A		
1. Wartość aktywów netto na jednostkę uczestnictwa na koniec poprzedniego okresu sprawozdawczego	82,68	103,22
2. Wartość aktywów netto na jednostkę uczestnictwa na koniec okresu sprawozdawczego	83,76	82,68
3. Procentowa zmiana wartości aktywów netto na jednostkę uczestnictwa w okresie sprawozdawczym	1,31%	-19,90%
4. Minimalna wartość aktywów netto na jednostkę uczestnictwa w dniu	76,79	82,33
	2013-11-18	2012-12-27
5. Maksymalna wartość aktywów netto na jednostkę uczestnictwa w dniu	98,03	109,91
	2013-06-27	2012-05-24
6. Wartość aktywów netto na jednostkę uczestnictwa według ostatniej wyceny w okresie sprawozdawczym w dniu	83,76	82,68
	2013-12-31	2012-12-31
IV. Procentowy udział kosztów funduszu w średniej wartości aktywów netto, w tym:		
1. Procentowy udział wynagrodzenia dla towarzystwa	4,20%	4,06%
2. Procentowy udział wynagrodzenia dla podmiotów prowadzących dystrybucję	3,82%	3,78%
3. Procentowy udział opłat dla depozytariusza	-	-
4. Procentowy udział opłat związanych z prowadzeniem rejestru aktywów funduszu	0,20%	0,13%
5. Procentowy udział opłat za usługi w zakresie rachunkowości	0,11%	0,08%
6. Procentowy udział opłat za usługi w zakresie zarządzania aktywami funduszu	0,06%	0,07%
	-	-

*) Z uwagi na różnorodność czynników mających wpływ na decyzje inwestycyjne uczestników Zarząd TFI nie jest w stanie oszacować ilości nabytych i umorzonych jedn. uczest. w przyszłości.

Niniejsze zestawienie zmian w aktywach netto należy analizować łącznie z wprowadzeniem, notami objaśniającymi oraz informacją dodatkową, które stanowią integralną część sprawozdania finansowego.

Główny Księgowy Funduszy

Piotr Pluska

Warszawa, 20 lutego 2014 r.

5. NOTY OBJAŚNIAJĄCE

NOTA 1

Polityka rachunkowości Funduszu

Zasady rachunkowości Funduszu zostały ustalone w oparciu o:

Ustawę z dnia 29.09.1994 r. o rachunkowości (Dz.U. z 2013 r., poz. 330, z późn. zm.)

Ustawę z dnia 27.05.2004 r. o funduszach inwestycyjnych (Dz.U. nr 146 poz.1546 z późn. zm.)

Rozporządzenie Ministra Finansów z dnia 24.12.2007 r. w sprawie szczególnych zasad rachunkowości funduszy inwestycyjnych (Dz.U. nr 249 poz.1859) zwane dalej Rozporządzeniem. Subfundusz stosuje zasady rachunkowości ustalone dla Funduszu.

A. UJAWNIANIE I PREZENTACJA INFORMACJI W SPRAWOZDANIU FINANSOWYM

Sprawozdanie finansowe zostało sporządzone w języku polskim i w walucie polskiej.

Informacje zawarte w sprawozdaniu finansowym wykazane są w tysiącach złotych chyba, że zaznaczono inaczej. Jeżeli charakter i istotność danej pozycji wymaga innej dokładności - fakt ten odnotowany jest w notach objaśniających albo informacji dodatkowej. W przypadku braku odmiennych objaśnień, udział procentowy obliczany jest w stosunku do aktywów brutto Subfunduszu.

Na dzień bilansowy ustalono wynik finansowy z operacji Subfunduszu, obejmujący:

1) przychody z lokat netto - stanowiące różnicę pomiędzy przychodami z lokat a kosztami Subfunduszu netto;

2) zrealizowany zysk (stratę) ze zbycia lokat i wzrost (spadek) niezrealizowanego zysku (straty) z wyceny lokat.

Na dzień bilansowy przyjęto metody wyceny stosowane w dniu wyceny.

Sprawozdanie finansowe zawiera: wprowadzenie, zestawienie lokat, bilans, rachunek wyniku z operacji, zestawienie zmian w aktywach netto, noty objaśniające i informacje dodatkową. Sprawozdanie obejmuje okres od 01.01.2013 roku do 31.12.2013 roku.

B. UJMOWANIE W KSIĘGACH RACHUNKOWYCH OPERACJI DOTYCZĄCYCH SUBFUNDUSZU

Księgi rachunkowe prowadzone są oddzielnie dla każdego Subfunduszu.

- 1 Operacje dotyczące Subfunduszu ujmują się w księgach rachunkowych w okresie, którego dotyczą.
- 2 Składniki lokat nabyte lub zbyte przez Fundusz na rzecz jednego z Subfunduszy ujmują się w księgach rachunkowych Subfunduszu wskazanego w złożonym zleceniu albo w zawartej umowie. Natomiast składniki lokat nabyte lub zbyte przez Fundusz na rzecz kilku Subfunduszy na podstawie jednego zlecenia lub jednej umowy ujmują się w księgach rachunkowych każdego z Subfunduszy na rzecz których zostało złożone zlecenie albo zawarta umowa, w liczbie wskazanej dla danego Subfunduszu odpowiednio w zleceniu albo umowie.
- 3 Nabyte składniki lokat ujmują się w księgach rachunkowych według ceny nabycia.
- 4 Składniki lokat nabyte nieodpłatnie posiadają cenę nabycia równą zero.
- 5 Składniki lokat otrzymane w zamian za inne składniki mają cenę nabycia wynikającą z ceny nabycia tych składników lokat, w zamian za które zostały otrzymane, skorygowaną o ewentualne dopłaty lub otrzymane przychody pieniężne.
- 6 Zmianę wartości nominalnej nabytych akcji, nie powodującą zmiany wysokości kapitału zakładowego emitenta, ujmują się w ewidencji analitycznej, w której dokonuje się zmiany liczby posiadanych akcji oraz jednostkowej ceny nabycia.
- 7
Zysk lub stratę ze zbycia lokat wylicza się metodą "najdroższe sprzedaje się jako pierwsze", a w przypadku składników wycenianych w wysokości skorygowanej ceny nabycia – oszacowanej przy zastosowaniu efektywnej stopy procentowej, najwyższej bieżącej wartości księgowej (nie stosuje się do składników lokat będących przedmiotem transakcji, o których mowa w części C niniejszej noty, pkt IV, ust. 1-2 i 4)
- 8 Zysk lub stratę ze zbycia walut wylicza się zgodnie z pkt. 7.
- 9 W przypadku gdy jednego dnia dokonane są transakcje zbycia i nabycia danego składnika lokat, w pierwszej kolejności ujmują się nabycie składnika.
- 10 Należną dywidendę z akcji/prawo poboru akcji notowanych na rynku aktywnym ujmują się w księgach rachunkowych w dniu, w którym na potrzeby wyceny danych akcji wykorzystany jest po raz pierwszy kurs nieuwzględniający wartości tego prawa.
- 11 Prawo poboru akcji nienotowanych na rynku aktywnym oraz prawo do otrzymania dywidendy od akcji nienotowanych na rynku aktywnym ujmują się w księgach rachunkowych w dniu następnym po dniu ustalenia tych praw.
- 12 Niewykonane prawo poboru akcji uznaje się za zbyte, według wartości równej zero, w dniu następnym po wygaśnięciu tego prawa.
- 13 Niezrealizowany zysk/strata z wyceny lokat wpływa na wzrost/spadek wyniku z operacji.
- 14 Nabycie/zbycie składników lokat przez Subfundusz ujmują się w księgach rachunkowych w dacie zawarcia umowy/transakcji.
- 15 Składniki lokat nabyte/zbyte, dla których brak jest potwierdzenia zawarcia transakcji, uwzględnia się w najbliższej wycenie aktywów Subfunduszu i ustaleniu jego zobowiązań.
- 16 Operacje dotyczące Subfunduszu ujmują się w walucie, w której są wyrażone, a także w walucie polskiej po przeliczeniu wg średniego kursu NBP ustalonego dla danej waluty na dzień ujęcia tych operacji w księgach Subfunduszu. Jeżeli operacje dot. Subfunduszu są wyrażone w walutach, dla których NBP nie ustala kursu – ich wartość określa się w relacji do kursu euro.
- 17 Środki w walucie nabyte przez Subfundusz w celu rozliczenia transakcji kupna papierów wartościowych denominowanych w walucie obcej nie stanowią lokat Subfunduszu a ich ujęcie w księgach następuje w dacie rozliczenia transakcji nabycia waluty.
- 18
Zobowiązania i należności Subfunduszu wynikające z zawartych transakcji kupna lub sprzedaży waluty w związku z rozliczeniami walutowymi kupna lub sprzedaży papierów wartościowych wycenia się od dnia zawarcia transakcji (forward walutowy) według średniego kursu NBP dla danej waluty.
- 19 Przychody z lokat Subfunduszu obejmują w szczególności:
 - a) dywidendy i inne udziały w zyskach,
 - b) przychody odsetkowe (przychody odsetkowe od dłużnych papierów wartościowych, wycenianych w wartości godziwej, nalicza się zgodnie z zasadami ustalonymi przez emitenta; przychody odsetkowe od lokat bankowych nalicza się przy zastosowaniu efektywnej stopy procentowej)
 - c) dodatnie saldo różnic kursowych powstałe w wyniku wyceny środków pieniężnych, należności oraz zobowiązań w walutach obcych
- 20 Koszty Subfunduszu obejmują w szczególności:
 - a) wynagrodzenie Towarzystwa za zarządzanie subfunduszem
 - b) koszty odsetkowe (koszty odsetkowe z tyt. kredytów i pożyczek zaciągniętych przez Subfundusz rozlicza się w czasie przy zastosowaniu efektywnej stopy procentowej)
 - c) ujemne saldo różnic kursowych powstałe w związku z wyceną środków pieniężnych, należności oraz zobowiązań w walutach obcych
 - d) koszty Depozytariusza, Agenta Transferowego, Audytora i koszty publikacji sprawozdań finansowych.
- 21 Odsetki naliczone oraz należne od środków pieniężnych na rachunkach bankowych oraz lokat terminowych powiększają wartość aktywów Subfunduszu w dniu wyceny.

22

W każdym dniu wyceny tworzy się rezerwę na przewidywane wydatki. Płatności z tytułu kosztów operacyjnych zmniejszają uprzednio utworzoną rezerwę. Limitowane koszty operacyjne są ujmowane w wysokości nie przekraczającej maksymalnego limitu rezerw. Rezerwa naliczana jest każdego dnia wyceny od wartości aktywów netto z poprzedniego dnia wyceny lub od innej podstawy będącej zmienną wpływającą na poziom ponoszonych kosztów.

23

W każdym dniu wyceny tworzy się rezerwę na część stałą wynagrodzenia Towarzystwa. Rezerwa na część stałą wynagrodzenia za zarządzanie obliczana jest w wysokości nie wyższej niż 3,8% w skali roku od wartości aktywów netto z poprzedniego dnia wyceny.

24

Towarzystwo pobiera opłatę dystrybucyjną, opłatę wyrównawczą oraz opłatę umorzeniową w wysokości zgodnej ze Statutem. Opłaty te stanowią zobowiązanie wobec Towarzystwa – nie są ujmowane w przychodach i kosztach.

25

Koszty związane bezpośrednio z funkcjonowaniem Subfunduszu pokrywane są w całości z aktywów Subfunduszu. Jeżeli koszty obciążają Fundusz w całości - partycypację danego Subfunduszu w tych kosztach oblicza się na podstawie stosunku Wartości Aktywów Netto (WAN) Subfunduszu do WAN Funduszu na Dzień Wyceny poprzedzający dzień ujęcia zobowiązania w księgach rachunkowych Funduszu. W przypadku gdy Fundusz zawiera umowę zbycia/nabycia składników lokat dotyczącą więcej niż jednego Subfunduszu, to koszty takiej transakcji obciążają ten Subfundusz proporcjonalnie do udziału wartości transakcji danego Subfunduszu w wartości transakcji ogółem.

26

Dniem wprowadzenia do ksiąg zmiany kapitału wpłaconego lub wypłaconego jest dzień ujęcia zbycia lub odkupienia jednostek uczestnictwa w odpowiednim subrejestrze (z tym, że na potrzeby określenia wartości aktywów netto na jednostkę uczestnictwa w określonym dniu wyceny nie uwzględnia się zmian w kapitale wpłaconym i wypłaconym wynikających z zapisów w subrejestrze uczestników Subfunduszu w dniu wyceny).

27

Wszystkie zobowiązania związane z nabywaniem i umarzaniem jednostek uczestnictwa wyrażane są w kwocie wymagającej zapłaty.

28

Jednostki uczestnictwa podlegają odkupieniu w kolejności określonej, metodą FIFO, co oznacza, że jako pierwsze odkupywane są jednostki zapisane wg najwyższej ceny w danym rejestrze uczestnika.

C. METODY WYCENY AKTYWÓW

I. Wycena aktywów Funduszu, ustalenie zobowiązań i wyniku z operacji

Dniem Wyceny jest dzień, na który przypada zwyczajna sesja na Giełdzie Papierów Wartościowych w Warszawie, nazywanej dalej GPW.

W Dniu Wyceny oraz na dzień sporządzenia sprawozdania finansowego Fundusz dokonuje wyceny Aktywów Funduszu oraz wyceny Aktywów Subfunduszu, ustalenia wartości zobowiązań Funduszu oraz zobowiązań Funduszu związanych z funkcjonowaniem Subfunduszu, ustalenia Wartości Aktywów Netto Funduszu oraz ustalenia Wartości Aktywów Netto Subfunduszu, ustalenia Wartości Aktywów Netto Subfunduszu na Jednostkę Uczestnictwa, a także ustalenia ceny zbycia i odkupienia Jednostek Uczestnictwa Subfunduszu.

Wartość Aktywów Funduszu stanowi suma Wartości Aktywów Subfunduszu i Wartości Aktywów innych Subfunduszy. Wartość Aktywów Netto Funduszu stanowi suma Wartości Aktywów Netto Subfunduszu i Wartości Aktywów Netto innych Subfunduszy.

Aktywa Subfunduszu wycenia się, a zobowiązania ustala się według wiarygodnie oszacowanej wartości godziwej z zastrzeżeniem pkt III, ust.2, ppkt 1 oraz pkt IV, ust. 1-2, 4 i 5.

II. Wycena składników lokat notowanych na aktywnym rynku

1. Zgodnie z postanowieniami niniejszego punktu wyceniane są następujące składniki lokat notowanych na aktywnym rynku:

- 1) akcje,
- 2) warranty subskrypcyjne,
- 3) prawa do akcji,
- 4) prawa poboru,
- 5) kwity depozytowe,
- 6) instrumenty pochodne,
- 6) listy zastawne,
- 7) dłużne papiery wartościowe, w tym obligacje zamienne
- 9) certyfikaty inwestycyjne,
- 10) tytuły uczestnictwa emitowane przez fundusze zagraniczne lub instytucje wspólnego inwestowania mające siedzibę za granicą,
- 11) instrumenty rynku pieniężnego.
- 12) inne papiery wartościowe inkorporujące prawa majątkowe odpowiadające prawom wynikającym z akcji,
- 13) inne papiery wartościowe inkorporujące prawa majątkowe odpowiadające prawom wynikającym z zaciągnięcia długu.

2.

Wartość godziwą składników lokat wymienionych w ust. 1 notowanych na aktywnym rynku, jeżeli Dzień Wyceny jest zwykłym dniem dokonywania transakcji na danym rynku, wyznacza się według ostatniego dostępnego w momencie dokonywania wyceny kursu ustalonego na aktywnym rynku w Dniu Wyceny:

- 1) w przypadku składników lokat notowanych w systemie notowań ciągłych, na których wyznaczany jest kurs zamknięcia – w oparciu o kurs zamknięcia, a jeżeli o godzinie 23:00 czasu polskiego na danym rynku nie będzie dostępny kurs zamknięcia – w oparciu o ostatni kurs dostępny o godzinie 23:00 czasu polskiego,
- 2) w przypadku składników lokat notowanych w systemie notowań ciągłych bez odrębnego wyznaczania kursu zamknięcia – w oparciu o ostatni kurs transakcyjny na danym rynku dostępny o godzinie 23:00 czasu polskiego,
- 3) w przypadku składników lokat notowanych w systemie notowań jednolitych – w oparciu o ostatni kurs ustalony w systemie kursu jednolitego, a jeżeli o godzinie 23:00 czasu polskiego na danym rynku nie będzie dostępny kurs ustalony w systemie kursu jednolitego – w oparciu o ostatni kurs dostępny o godzinie 23:00 czasu polskiego.
- 4) jeżeli na rynku głównym nie zawarto żadnych transakcji na danym składniku lokat lub wolumen obrotów na danym składniku lokat jest znacząco niski, kursem wyceny jest kurs ustalony zgodnie z zasadami określonymi w pkt. 3

3. W przypadkach, o których mowa w ust. 2 pkt 4 stosuje się poniższe metody wyznaczania wartości godziwej:

- 1) przyjmuje się wartość wyznaczoną zgodnie z ust. 2 pkt. 1 - 3 na innym aktywnym rynku,
- 2) jeżeli niedostępne są wartości wyznaczone zgodnie z pkt 1, lub wolumen obrotów na danym składniku lokat jest znacząco niski, a na aktywnym rynku głównym organizowana jest sesja fixingowa, to do wyceny przyjmuje się wartość wyznaczoną w oparciu o kurs fixingowy,
- 3) jeżeli niemożliwa jest wycena w oparciu o metodę określoną w pkt 1 lub 2, to do wyceny przyjmuje się kurs ustalony zgodnie z ust. 2 pkt. 1 - 4 w poprzednim Dniu Wyceny, z zastrzeżeniem ust. 5, przy czym niniejsza metoda może być stosowana przez okres nie dłuższy niż 20 kolejnych Dni Wyceny.

4.

W przypadku, jeżeli Dzień Wyceny nie jest zwykłym dniem dokonywania transakcji na danym rynku, wartość godziwą składników lokat wymienionych w ust. 1 wyznacza się według ostatniego dostępnego w momencie dokonywania wyceny kursu ustalonego zgodnie z ust. 2 pkt. 1 – 4 w poprzednim Dniu Wyceny, z zastrzeżeniem ust. 5, przy czym niniejsza metoda może być stosowana przez okres nie dłuższy niż 20 kolejnych Dni Wyceny.

5. W przypadku wystąpienia szczególnych zdarzeń lub pojawienia się istotnych komunikatów związanych z sytuacją emitenta (bankructwo, zawieszenie notowań, itp.) mogących mieć wpływ na wycenę składników lokat, wartość składnika lokat wynikająca z oszacowania na podstawie ostatniego dostępnego kursu koryguje się w celu uzyskania wiarygodnie oszacowanej wartości godziwej, w ten sposób, że przyjmuje się wartość ustaloną zgodnie z poniższymi zasadami:
- 1) przyjmuje się wartość oszacowaną na podstawie danych dostępnych w serwisie Reuters Pricing Service, a jeżeli dane te nie są dostępne – to do wyceny stosuje się wartość oszacowaną przez Bloomberg Generic (w pierwszej kolejności) lub Bloomberg Valuation Service BVAL (w drugiej kolejności), stosuje się wartość oszacowaną przez Bloomberg Generic (w pierwszej kolejności) lub Bloomberg Valuation Service BVAL (w drugiej kolejności);
 - 2) przyjmuje się wartość oszacowaną według właściwego modelu wyceny składnika lokat, na podstawie danych wejściowych pochodzących z aktywnego rynku;
 - 3) jeżeli niemożliwe jest oszacowanie wartości składnika lokat według powyższych metod, wartość tego składnika określa się na podstawie publicznie ogłoszonej na aktywnym rynku ceny nieróżniącej się istotnie składnika, w szczególności o podobnej konstrukcji prawnej i celu ekonomicznym;
 - 4) jeżeli niemożliwe jest zastosowanie metody określonej w pkt. 5.3, przyjmuje się ostatnią dostępną wartość składnika lokat, skorygowaną o wartość adekwatną do bieżącej sytuacji emitenta, ustaloną przez Towarzystwo na podstawie profesjonalnego osądu z wykorzystaniem posiadanych informacji oraz najlepszej wiedzy i wiary.
6. W przypadku składników lokat będących przedmiotem obrotu na więcej niż jednym aktywnym rynku, wartością godziwą jest kurs ustalony na rynku głównym, ustalonym zgodnie z poniższymi zasadami:
- 1) wyboru rynku głównego dokonuje się na koniec każdego kolejnego miesiąca kalendarzowego;
 - 2) kryterium wyboru rynku głównego jest skumulowany wolumen obrotu na danym składniku lokat w okresie ostatniego pełnego miesiąca kalendarzowego;
 - 3) w przypadku gdy składnik lokat notowany jest jednocześnie na aktywnym rynku na terytorium Rzeczypospolitej Polskiej i za granicą kryterium wyboru rynku głównego jest możliwość dokonania przez Fundusz transakcji na danym rynku;
 - 4) w przypadku, gdy papier wartościowy nowej emisji jest wprowadzony do obrotu w momencie, który nie pozwala na dokonanie porównania w pełnym okresie wskazanym w pkt. 2) to ustalenie rynku głównego następuje:
 - a) poprzez porównanie obrotów z poszczególnych rynków od dnia rozpoczęcia notowań do końca okresu porównawczego lub,
 - b) w przypadku, gdy rozpoczyna się obrót papierem wartościowym, wybór rynku dokonywany jest poprzez porównanie obrotów na poszczególnych rynkach z dnia pierwszego notowania.

III. Wycena składników lokat nienotowanych na aktywnym rynku

1. Zgodnie z postanowieniami niniejszego punktu wyceniane są następujące składniki lokat nienotowanych na aktywnym rynku:

- 1) akcje,
- 2) warranty subskrypcyjne,
- 3) prawa do akcji,
- 4) prawa poboru,
- 5) kwity depozytowe,
- 6) instrumenty pochodne,
- 7) listy zastawne,
- 8) dłużne papiery wartościowe, w tym obligacje zamienne
- 9) jednostki uczestnictwa,
- 10) certyfikaty inwestycyjne,
- 11) tytuły uczestnictwa emitowane przez fundusze zagraniczne lub instytucje wspólnego inwestowania mające siedzibę za granicą,
- 12) depozyty,
- 13) waluty nie będące depozytami,
- 14) instrumenty rynku pieniężnego.
- 15) inne papiery wartościowe inkorporujące prawa majątkowe odpowiadające prawom wynikającym z akcji,
- 16) inne papiery wartościowe inkorporujące prawa majątkowe odpowiadające prawom wynikającym z zaciągnięcia długu.

2. Wartość składników lokat wymienionych w ust. 1 nienotowanych na aktywnym rynku wyznacza się, z zastrzeżeniem pkt IV ust. 4 i 5, w następujący sposób:
- 1) W przypadku dłużnych papierów wartościowych, listów zastawnych, instrumentów rynku pieniężnego będących papierami wartościowymi oraz innych papierów wartościowych inkorporujących prawa majątkowe odpowiadające prawom wynikającym z zaciągnięcia długu – według skorygowanej ceny nabycia, oszacowanej przy zastosowaniu efektywnej stopy procentowej z uwzględnieniem potencjalnych odpisów z tytułu trwałej utraty wartości, jeżeli ich utworzenie okaże się konieczne, przy czym skutek wyceny zalicza się odpowiednio do przychodów odsetkowych lub kosztów odsetkowych.
 - 2) dłużne papiery wartościowe zawierające wbudowane instrumenty pochodne:
 - a) w przypadku, gdy wbudowane instrumenty pochodne są ściśle powiązane z wycenianym papierem dłużnym to wartość całego instrumentu finansowego będzie wyznaczana przy zastosowaniu odpowiedniego dla danego instrumentu finansowego modelu wyceny uwzględniając w swojej konstrukcji modele wyceny poszczególnych wbudowanych instrumentów pochodnych, zgodnie z pkt V,
 - b) w przypadku, gdy wbudowane instrumenty pochodne nie są ściśle powiązane z wycenianym papierem dłużnym, wówczas wartość wycenianego instrumentu finansowego będzie stanowił sumę wartości dłużnego papieru wartościowego (bez wbudowanych instrumentów pochodnych) wyznaczonej przy uwzględnieniu efektywnej stopy procentowej oraz wartości wbudowanych instrumentów pochodnych wyznaczonych w oparciu o modele właściwe dla poszczególnych instrumentów pochodnych zgodnie z pkt V, z tym że jeżeli jednak wartość godziwa wydzielonego instrumentu pochodnego nie może być wiarygodnie określona to taki instrument wycenia się według metody określonej w punkcie a);
 - 3) w przypadku pozostałych składników lokat – według wartości godziwej spełniającej warunki wiarygodności, wyznaczonej zgodnie z pkt V.

IV. Szczególne metody wyceny składników lokat

- 1) Papiery wartościowe nabyte przy zobowiązaniu się drugiej strony do odkupu wycenia się, począwszy od dnia zawarcia umowy kupna metodą skorygowanej ceny nabycia, oszacowanej przy zastosowaniu efektywnej stopy procentowej, z uwzględnieniem potencjalnych odpisów z tytułu trwałej utraty wartości, jeżeli ich utworzenie okaże się konieczne.
- 2) Zobowiązania z tytułu zbycia papierów wartościowych, przy zobowiązaniu się Funduszu do odkupu, wycenia się, począwszy od dnia zawarcia umowy sprzedaży, metodą korekty różnicy pomiędzy ceną odkupu a ceną sprzedaży, przy zastosowaniu efektywnej stopy procentowej.
- 3) W przypadku przeszacowania składnika lokat dotychczas wycenianego w wartości godziwej, do wysokości skorygowanej ceny nabycia – wartość godziwa wynikająca z ksiąg rachunkowych stanowi, na dzień przeszacowania, nowo ustaloną skorygowaną cenę nabycia tego składnika i stanowi podstawę do wycięcia skorygowanej ceny nabycia w kolejnych dniach wyceny. W szczególności w wyżej wymieniony sposób wycenia się dłużne papiery wartościowe, od dnia ostatniego

ich notowania do dnia wykupu.

- 4) Należności z tytułu udzielonej pożyczki papierów wartościowych wycenia się według zasad przyjętych dla tych papierów wartościowych.
- 5) Zobowiązania z tytułu otrzymanej pożyczki papierów wartościowych ustala się według zasad przyjętych dla tych papierów wartościowych.

V. Metody wyznaczania wartości godziwej

1. W przypadku składników lokat Subfunduszu nienotowanych na aktywnym rynku niebędących papierami dłużnymi stosuje się poniższe metody wyznaczania wartości godziwej:
 - 1) w przypadku akcji – ich wartość ustala się według wartości godziwej wyznaczonej za pomocą powszechnie uznanych metod estymacji:
 - a) ostatnio dostępne ceny transakcyjne na wycenianym składniku lokat ustalone pomiędzy niezależnymi od siebie i nie powiązaniymi ze sobą stronami,
 - b) metody rynkowe, a w szczególności metodę porównywalnych spółek giełdowych oraz metodę porównywalnych transakcji,
 - c) metody dochodowe, a w szczególności metodę zdyskontowanych przepływów pieniężnych,
 - d) metody księgowe, a w szczególności metodę skorygowanej wartości aktywów netto;
 - 2) w przypadku warrantów subskrypcyjnych oraz praw poboru – ich wartość wyznacza się przy użyciu modelu, uwzględniającego w szczególności wartość godziwą akcji, na które opiewa warrant lub prawo poboru oraz wartość wynikającą z nabycia tych akcji w wyniku realizacji praw przysługujących warrantom lub prawom poboru;
 - 3) w przypadku praw do akcji – ich wartość wyznacza się na podstawie publicznie ogłoszonej na aktywnym rynku ceny nieróżniącego się istotnie składnika, w szczególności o podobnej konstrukcji prawnej i celu ekonomicznym, a w przypadku gdy nie można wskazać takiego składnika lokat, według wartości godziwej ustalonej zgodnie z pkt. 1;
 - 4) w przypadku kwitów depozytowych – ich wartość wyznacza się na podstawie publicznie ogłoszonej na aktywnym rynku ceny papieru wartościowego, w związku, z którym został wyemitowany kwit depozytowy;
 - 5) w przypadku innych papierów wartościowych inkorporujących prawa majątkowe odpowiadające prawom wynikającym z akcji, za wyjątkiem spółek nieruchomościowych – ich wartość wyznacza się według wartości godziwej ustalonej w oparciu o zasady, o których mowa w pkt. 1)-4), w zależności od charakterystyki papieru wartościowego;
 - 6) w przypadku depozytów – ich wartość stanowi wartość nominalna powiększona o odsetki naliczone przy zastosowaniu efektywnej stopy procentowej;
 - 7) w przypadku jednostek uczestnictwa, certyfikatów inwestycyjnych i tytułów uczestnictwa emitowanych przez fundusze zagraniczne lub instytucje wspólnego inwestowania mające siedzibę za granicą – wycena w oparciu o ostatnio ogłoszoną wartość aktywów netto na jednostkę uczestnictwa, certyfikat inwestycyjny lub tytuł uczestnictwa, z uwzględnieniem zdarzeń mających wpływ na ich wartość godziwą, jakie miały miejsce po dniu ogłoszenia wartości aktywów netto na jednostkę uczestnictwa, certyfikat inwestycyjny lub tytuł uczestnictwa;
 - 8) w przypadku instrumentów pochodnych – wycena w oparciu o modele wyceny powszechnie stosowane dla danego typu instrumentów, a w szczególności w przypadku kontraktów terminowych, terminowych transakcji wymiany walut, stóp procentowych – według modelu zdyskontowanych przepływów pieniężnych;
 - 9) w przypadku walut nie będących depozytami – ich wartość wyznacza się po przeliczeniu według ostatniego dostępnego średniego kursu wyliczonego na Dzień Wyceny dla danej waluty przez Narodowy Bank Polski.
2. Do czynników uwzględnianych przy wyborze jednej z metod estymacji, o których mowa w ust. 1 pkt 1), do wyceny składników lokat, o których mowa w ust. 1 pkt 1), należą:
 - 1) dostępność wystarczających, wiarygodnych informacji i danych wejściowych do wyceny,
 - 2) charakterystyka (profil działalności) oraz założenia dotyczące działania spółki,
 - 3) okres, jaki upłynął od ostatniej transakcji nabycia wycenianego składnika lokat przez Fundusz,
 - 4) okres, jaki upłynął od ostatnich transakcji, których przedmiotem był wyceniany składnik lokat, zawartych przez podmioty trzecie będące niezależnymi od siebie i nie powiązaniymi ze sobą stronami, o których to transakcjach Fundusz posiada wiarygodne informacje,
 - 5) wielkość posiadanego pakietu wycenianego składnika.
3. Dane wejściowe do modeli wyceny, o których mowa w ust. 1 pkt 1) lit. B), pkt 2) i pkt 8) pochodzą z aktywnego rynku.
4. Modele i metody wyceny, o których mowa w ust. 1 i ust. 2 ustalane są w porozumieniu z Depozytariuszem. Modele wyceny będą stosowane w sposób ciągły. Każda ewentualna zmiana wyceny będzie prezentowana, w przypadku gdy została wprowadzona w pierwszym półroczu roku obrotowego, kolejno w półrocznym oraz rocznym sprawozdaniu finansowym Subfunduszu i połączonym sprawozdaniu finansowym Funduszu, natomiast w przypadku gdy zmiany zostały wprowadzone w drugim półroczu roku obrotowego, kolejno w rocznym oraz półrocznym jednostkowym sprawozdaniu finansowym Subfunduszu i połączonym sprawozdaniu Funduszu.

VI. Wycena składników lokat denominowanych w walutach obcych

1. Aktywa oraz zobowiązania denominowane w walutach obcych wycenia się lub ustala w walucie, w której są notowane na aktywnym rynku, a w przypadku, gdy nie są notowane na aktywnym rynku – w walucie, w której są denominowane.
2. Aktywa oraz zobowiązania, o których mowa w ust. 1 wykazuje się w walucie, w której wyceniane są aktywa i ustalone zobowiązania Subfunduszu, po przeliczeniu według ostatniego dostępnego średniego kursu wyliczonego dla danej waluty przez Narodowy Bank Polski.
3. Wartość aktywów notowanych lub denominowanych w walutach, dla których Narodowy Bank Polski nie wylicza kursu, określa się w relacji do kursu euro.

D. OPIS WPROWADZONYCH ZMIAN STOSOWANYCH ZASAD RACHUNKOWOŚCI

Nie było zmian w okresie sprawozdawczym. Natomiast w porównaniu z okresami poprzednimi od 1 stycznia 2013 roku zmianie uległa polityka rachunkowości w następującym zakresie:

1. W punkcie II "Wycena składników lokat notowanych na aktywnym rynku" zmieniona została zasada wyceny instrumentu w przypadku braku jego notowania na dzień wyceny. Zrezygnowano z ustalania ceny instrumentu na podstawie wyznaczania średniej z ofert kupna i sprzedaży.
2. W przypadku braku kursu z dnia wyceny wprowadzono limit stosowania kursu z dnia poprzedniego do maksymalnie 20 dni.
3. Doprecyzowano sposób postępowania przy ustalaniu wyceny instrumentu, w przypadku wystąpienia szczególnych zdarzeń lub pojawienia się istotnych komunikatów związanych z sytuacją emitenta.

NOTA 2

Należności (w tys. PLN)

	31.12.2013	31.12.2012
z tytułu zbytych lokat	0	0
z tytułu instrumentów pochodnych	0	0
z tytułu zbytych jednostek uczestnictwa	0	0
z tytułu dywidendy	0	0
z tytułu odsetek	0	0
z tytułu posiadanych nieruchomości	0	0
z tytułu udzielonych pożyczek	0	0
pozostałe	0	0
Razem	0	0

NOTA 3

Zobowiązania (w tys. PLN)	31.12.2013	31.12.2012
z tytułu nabytych aktywów	0	0
z tytułu transakcji przy zobowiązaniu się do odkupu	0	0
z tytułu instrumentów pochodnych	0	0
z tytułu wpłat na jednostki uczestnictwa	15	44
z tytułu odkupionych jednostek uczestnictwa	330	0
z tytułu wypłaty dochodów funduszu	0	0
z tytułu wypłaty przychodów funduszu	0	0
z tytułu krótkoterminowych pożyczek i kredytów	0	0
z tytułu długoterminowych pożyczek i kredytów	0	0
z tytułu gwarancji lub poręczeń	0	0
z tytułu rezerw	0	0
pozostałe, w tym:	69	82
- wynagrodzenie Towarzystwa	60	78
- opłaty dla depozytariusza	5	0
- inne opłaty	4	3
- opłaty dla Agenta Transferowego	0	1
- zobowiązania z tytułu podatków	0	0
- opłaty z tytułu publikacji materiałów informacyjnych i ogłoszeń	0	0
Razem	414	126

NOTA 4**Środki pieniężne i ich ekwiwalenty****I. STRUKTURA ŚRODKÓW PIENIĘŻNYCH NA RACHUNKACH BANKOWYCH (w tys.)**

Waluta / Bank	Wartość na 31.12.2013		Wartość na 31.12.2012	
	w walucie	w tys. PLN	w walucie	w tys. PLN
PLN Deutsche Bank Polska S.A.	1 980	1 980	4 534	4 534
PLN Dom Maklerski mBanku	2 940	2 940	2 138	2 138
Razem	4 920		6 672	

II. ŚREDNI W OKRESIE SPRAWOZDAWCZYM POZIOM ŚRODKÓW PIENIĘŻNYCH UTRZYMYWANYCH W CELU ZASPOKOJENIA BIEŻĄCYCH ZOBOWIĄZAŃ SUBFUNDUSZU (w tys.)

	Średnia wartość w okresie 01.01.2013 - 31.12.2013	Średnia wartość w okresie 01.01.2012 - 31.12.2012
	w tys. PLN	w tys. PLN
Średni stan środków pieniężnych	5 609	8 429
Razem	5 609	8 429

III. EKWIWALENTY ŚRODKÓW PIENIĘŻNYCH

Nie występują.

NOTA 5**Ryzyka****1. RYZYKO STOPY PROCENTOWEJ****a) Ryzyko stopy procentowej - wartość godziwa**

Ryzyko stopy procentowej to ryzyko spadku wartości składników lokat Subfunduszu spowodowane zmianami rynkowych stóp procentowych. Wraz ze wzrostem rynkowych stóp procentowych ceny instrumentów dłużnych spadają, a wraz ze spadkiem rynkowych stóp procentowych ceny instrumentów dłużnych rosną. Ryzyko stopy procentowej zależy od czasu do wykupu instrumentu, jego stopy odsetkowej i stopy dochodowości. Im dłuższy czas do wykupu instrumentu, tym wyższe jest ryzyko stopy procentowej. Im niższa stopa odsetkowa i stopa dochodowości instrumentu, tym wyższe jest ryzyko stopy procentowej. Dłużne papiery wartościowe zerokuponowe oraz o stałym oprocentowaniu są szczególnie obciążone ryzykiem zmiany wartości godziwej wynikającym ze zmiany poziomu stóp procentowych.

		31.12.2013	31.12.2012
Aktywa obciążone ryzykiem wartości godziwej wynikającym ze stopy procentowej	tys. PLN	8 785	14 805
	%	45,21	57,85

b) Ryzyko stopy procentowej - przepływy pieniężne

W przypadku dłużnych instrumentów finansowych o zmiennym oprocentowaniu występuje ryzyko przepływów pieniężnych wynikające ze stopy procentowej, która okresowo ustalana jest dla danego instrumentu w oparciu o rynkowe stopy procentowe. Zmiana stóp procentowych powoduje ryzyko przepływów pieniężnych związanych z wysokością wypłacanego kuponu.

		31.12.2013	31.12.2012
Aktywa obciążone ryzykiem przepływów pieniężnych wynikającym ze stopy procentowej	tys. PLN	2 828	2 057
	%	14,55	8,04

2. RYZYKO KREDYTOWE

Ryzyko kredytowe obejmuje ryzyko związane z niedotrzymaniem warunków umowy, ryzyko obniżenia oceny kredytowej emitenta i ryzyko rozpiętości kredytowej. Ryzyko niedotrzymania warunków to ryzyko spadku wartości aktywów netto Subfunduszu spowodowane niewypelnieniem zobowiązań wynikających z kontraktów finansowych przez emitentów papierów dłużnych, pożyczkobiorców lub stron, z którymi zawierane są transakcje. Ryzyko obniżenia oceny kredytowej to ryzyko spadku wartości aktywów netto Subfunduszu spowodowane obniżeniem ocen kredytowych (ratingów) emitentów lub emisji. Ryzyko rozpiętości kredytowej to ryzyko spadku wartości aktywów netto Subfunduszu spowodowane zmianami rozpiętości kredytowej dla emisji, czyli różnicy między cenami instrumentów dłużnych o porównywalnych warunkach, ale wyemitowanych przez emitentów o różnych ratingach. Ryzyko kredytowe dotyczy wszystkich papierów dłużnych, których emitentem są inne podmioty niż Skarb Państwa, dla którego ryzyko kredytowe uważane jest za nieistotne. Na dzień sporządzenia sprawozdania emitentami innymi niż Skarb Państwa byli: Magellan S.A., PKO Bank Polski S.A., Getin Noble Bank S.A., Bank Pekao S.A. Ryzyko związane z niewypłaceniem dywidendy przez emitentów jest dla Subfunduszu nieistotne.

		31.12.2013	31.12.2012
Maksymalne obciążenie ryzykiem kredytowym na dzień bilansowy w przypadku gdyby strony nie wypełniły swoich obowiązków (bez uwzględnienia wartości godziwej dodatkowych zabezpieczeń)	tys. PLN	4 482	5 877
	%	23,06	22,96
		31.12.2013	31.12.2012
Wskazanie znacznej koncentracji ryzyka w poszczególnych kategoriach lokat Obligacje komercyjne i komunalne	tys. PLN	4 482	5 877
	%	23,06	22,96

3. RYZYKO WALUTOWE

Ryzykiem walutowym obciążone są aktywa i zobowiązania Subfunduszu denominowane w walutach obcych. Ryzyko spadku wartości aktywów netto subfunduszu spowodowane jest zmianami kursu waluty polskiej w stosunku do walut obcych.

		31.12.2013	31.12.2012
Papiery wartościowe notowane na rynkach zagranicznych	tys. PLN	0	0
	%	0,00	0,00

W tabelach powyżej prezentowane są tylko wartości lokat denominowanych w walutach obcych

Stosownie do obowiązku określonego w § 22 rozporządzenia Ministra Finansów z dnia 30 kwietnia 2013 r. w sprawie sposobu, trybu oraz warunków prowadzenia działalności przez towarzystwa funduszy Inwestycyjnych (Dz.U. z 2013 r., poz. 538) Towarzystwo informuje, że do pomiaru całkowitej ekspozycji Funduszu stosuje metodę zaangażowania.

NOTA 6

Instrumenty pochodne

Nazwa papieru wartościowego	Cel otwarcia pozycji	Typ zajętej pozycji	Data zapadalności	31.12.2013 w tys. PLN	Data zapadalności	31.12.2012 w tys. PLN
Kontrakt terminowy FW20H14 PLOGF0004663	Cel inwestycyjny	Krótką	2014-03-21	0		0
Kontrakt terminowy FW20H13 PLOGF0003327	Cel inwestycyjny	Krótką		0	2013-03-15	0
Razem				0		0

Nazwa papieru wartościowego	31.12.2013 w tys. PLN	31.12.2012 w tys. PLN
Kontrakt terminowy FW20H14 PLOGF0004663	Wartość nominalna 18 997	0
Kontrakt terminowy FW20H13 PLOGF0003327	Wartość nominalna 0	25 366
	18 997	25 366

NOTA 7

Transakcje przy zobowiązaniu się Subfunduszu lub drugiej strony do odkupu

Transakcje przy zobowiązaniu się drugiej strony do odkupu, w wyniku których nie następuje przeniesienie na Subfundusz praw własności i ryzyk.

Nazwa papieru wartościowego	Data odkupu	31.12.2013 w tys. PLN	Data odkupu	31.12.2012 w tys. PLN
WZ0115 PL0000106480			2013-01-02	2 056
PS0417 PL0000107058	2014-01-02	2 899		0
Razem		2 899		0

NOTA 8

Kredyty i pożyczki

W okresie sprawozdawczym Subfundusz nie zaciągał kredytów i pożyczek oraz nie udzielał pożyczek.

NOTA 9

Waluty i różnice kursowe

1. WALUTOWA STRUKTURA POZYCJI BILANSU, z podziałem wg walut i po przeliczeniu na walutę polską (w tys. PLN)

Waluta	Wartość na 31.12.2013		Wartość na 31.12.2012	
	w walucie	w tys. zł	w walucie	w tys. zł
Brak	0	0	0	0
Razem	0	0	0	0

Pozostałe pozycje bilansu są w PLN

2. ZREALIZOWANE I NIEZREALIZOWANE DODATNIE RÓŻNICE KURSOWE W PRZEKROJU LOKAT SUBFUNDUSZU (w tys. PLN)

Zrealizowane różnice kursowe - kategorie lokat	Waluta	01.01.2013 -	01.01.2012 -
		31.12.2013	31.12.2012
Brak		0	0
Razem		0	0
Niezrealizowane różnice kursowe - kategorie lokat		01.01.2013 -	01.01.2012 -
		31.12.2013	31.12.2012
Brak		0	0
Razem		0	0

3. ZREALIZOWANE I NIEZREALIZOWANE UJEMNE RÓŻNICE KURSOWE W PRZEKROJU LOKAT SUBFUNDUSZU (w tys.PLN)

Zrealizowane różnice kursowe - kategorie lokat	Waluta	01.01.2013 - 31.12.2013	01.01.2012 - 31.12.2012
Brak		0	0
Razem		0	0

Niezrealizowane różnice kursowe - kategorie lokat	Waluta	01.01.2013 - 31.12.2013	01.01.2012 - 31.12.2012
Brak		0	0
Razem		0	0

NOTA 10

Dochody i ich dystrybucja

1. ZREALIZOWANY ZYSK (STRATA) ZE ZBYCIA LOKAT (w tys.PLN)

Kategorie lokat	01.01.2013 - 31.12.2013	01.01.2012 - 31.12.2012
Obligacje	185	217
Bony Skarbowe	0	0
Kontrakty terminowe	291	-9 060
Razem	476	-8 843

2. WZROST (SPADEK) NIEZREALIZOWANEGO ZYSKU (STRATA) Z WYCENY AKTYWÓW (w tys.PLN)

Kategorie lokat	01.01.2013 - 31.12.2013	01.01.2012 - 31.12.2012
Dłużne papiery wartościowe	-138	69
Kontrakty terminowe	503	-949
Razem	365	-880

3. WYKAZ WYPŁACONYCH PRZYCHODÓW ZE ZBYCIA LOKAT SUBFUNDUSZU AKTYWÓW NIEPUBLICZNYCH.

Nie dotyczy.

4. WYPŁACONE DOCHODY SUBFUNDUSZU

Statut Funduszu nie przewiduje wypłacania dochodów.

NOTA 11

Koszty Subfunduszu

1. KOSZTY POKRYWANE PRZEZ TOWARZYSTWO (w tys. PLN)

W prezentowanych okresach sprawozdawczych, zgodnie ze statutem, subfundusz pokrywał wszystkie koszty do wysokości limitów, dotyczące kosztów Agenta Transferowego, Depozytariusza, kosztów badania i przeglądów sprawozdań finansowych, kosztów publikacji sprawozdań finansowych szczegółowo opisanych w statucie funduszu.

Koszty pokrywane przez Towarzystwo	01.01.2013 - 31.12.2013	01.01.2012 - 31.12.2012
Brak	0	0
Razem	0	0

2. KOSZTY FUNDUSZU AKTYWÓW NIEPUBLICZNYCH ZW. BEZPOŚREDNIO ZE ZBYTYMI LOKATAMI

Nie dotyczy

3. WYNAGRODZENIE TOWARZYSTWA (WYODRĘBNIENIE CZĘŚCI ZMIENNEJ) (w tys. PLN)

	01.01.2013 - 31.12.2013	01.01.2012 - 31.12.2012
Wynagrodzenie stałe	781	1 210
Wynagrodzenie zmienne (rezerwa)	0	0
Razem	781	1210

NOTA 12

Dane porównawcze o jednostkach uczestnictwa

	31.12.2013	31.12.2012	31.12.2011
Wartość aktywów netto na koniec okresu sprawozd. (w tys.PLN)	19 018	25 464	29 194
Wartość aktywów netto na j.u. na koniec okresu sprawozd.	83,76	82,68	103,22

Główny Księgowy Funduszy



Piotr Pluska

Warszawa, 20 lutego 2014 r.

6. INFORMACJA DODATKOWA

1) Informacje o znaczących zdarzeniach dotyczących lat ubiegłych, ujętych w sprawozdaniu finansowym za bieżący okres sprawozdawczy.

Nie zanotowano istotnych zdarzeń dotyczących lat ubiegłych, które powinny zostać ujęte w bieżącym okresie sprawozdawczym.

2) Informacje o znaczących zdarzeniach jakie nastąpiły po dniu bilansowym, a nieuwzględnionych w sprawozdaniu finansowym.

Od dnia bilansowego do momentu sporządzenia niniejszego sprawozdania nie wystąpiły istotne zdarzenia, które należałoby ująć w sprawozdaniu finansowym Subfunduszu, a których by nie uwzględniono.

3) Zestawienie oraz objaśnienie różnic pomiędzy danymi ujawnionymi w sprawozdaniu finansowym i w porównywalnych danych finansowych a uprzednio sporządzonymi i opublikowanymi sprawozdaniami finansowymi.

Nie wystąpiły.


4) Dokonane korekty błędów podstawowych.

Nie wystąpiły.

5) Pozostałe informacje

Działając na podstawie Rozporządzenia Ministra Finansów z dnia 30 kwietnia 2013 roku w sprawie sposobu, trybu oraz warunków prowadzenia działalności przez towarzystwa funduszy inwestycyjnych (Dz. U. z 2013 roku poz. 538), Zarząd Towarzystwa przyjął do stosowania politykę zarządzania ryzykiem uchwałą z dnia 31 lipca 2013 roku.

Główny Księgowy Funduszy



Piotr Pluska

Warszawa, 20 lutego 2014 r.



JEDNOSTKOWE ROCZNE SPRAWOZDANIE FINANSOWE

SUBFUNDUSZ QUERCUS GOLD
wydzielony w ramach
QUERCUS PARASOŁOWY SPECJALISTYCZNY FUNDUSZ INWESTYCYJNY OTWARTY
ZA OKRES OD 01-01-2013 ROKU DO 31-12-2013 ROKU

OPINIA NIEZALEŻNEGO BIEGŁEGO REWIDENTA

Do Uczestników Subfunduszu QUERCUS Gold

Przeprowadziliśmy badanie załączonego sprawozdania finansowego Subfunduszu QUERCUS Gold („Subfundusz”) wchodzącego w skład QUERCUS Parasolowy Specjalistyczny Fundusz Inwestycyjny Otwarty („Fundusz”) z siedzibą w Warszawie przy ulicy Nowy Świat 6/12, na które składa się wprowadzenie do sprawozdania finansowego, zestawienie lokat i bilans sporządzony na dzień 31 grudnia 2013 roku, rachunek wyniku z operacji, zestawienie zmian w aktywach netto za rok obrotowy od 1 stycznia 2013 roku do 31 grudnia 2013 roku oraz dodatkowe informacje i objaśnienia.

Za sporządzenie zgodnego z obowiązującymi przepisami sprawozdania finansowego Subfunduszu odpowiedzialny jest Zarząd QUERCUS Towarzystwa Funduszy Inwestycyjnych S.A. (zwanego dalej „Towarzystwem”). Zarząd Towarzystwa jest zobowiązany do zapewnienia, aby sprawozdanie finansowe spełniało wymagania przewidziane w ustawie z dnia 29 września 1994 r. o rachunkowości (Dz. U. z 2013 roku, poz. 330, 613), zwanej dalej „ustawą o rachunkowości” i wydanymi na jej podstawie przepisami, w szczególności rozporządzeniem Ministra Finansów z dnia 24 grudnia 2007 roku w sprawie szczególnych zasad rachunkowości funduszy inwestycyjnych (Dz. U. z 2007 r. Nr 249, poz. 1859), zwanego dalej „rozporządzeniem o rachunkowości”.

Naszym zadaniem było zbadanie i wyrażenie opinii o zgodności sprawozdania finansowego z przyjętymi przez Subfundusz zasadami (polityką) rachunkowości oraz czy przedstawia ono rzetelnie i jasno, we wszystkich istotnych aspektach, sytuację majątkową i finansową, jak też wynik finansowy Subfunduszu oraz o prawidłowości ksiąg rachunkowych stanowiących podstawę jego sporządzenia.


Badanie sprawozdania finansowego zaplanowaliśmy i przeprowadziliśmy stosownie do postanowień:

- rozdziału 7 ustawy o rachunkowości,
- krajowych standardów rewizji finansowej, wydanych przez Krajową Radę Biegłych Rewidentów w Polsce.

Badanie sprawozdania finansowego zaplanowaliśmy i przeprowadziliśmy w taki sposób, aby uzyskać racjonalną pewność pozwalającą na wyrażenie opinii o sprawozdaniu. W szczególności badanie obejmowało sprawdzenie poprawności zastosowanych przez Subfundusz zasad (polityki) rachunkowości i znaczących szacunków, sprawdzenie – w przeważającej mierze w sposób wyrywkowy – dowodów i zapisów księgowych, z których wynikają liczby i informacje zawarte w sprawozdaniu finansowym, jak i całościową ocenę sprawozdania finansowego. Uważamy, że badanie dostarczyło wystarczającej podstawy do wyrażenia opinii.


Naszym zdaniem zbadane sprawozdanie finansowe we wszystkich istotnych aspektach:

- przedstawia rzetelnie i jasno informacje istotne dla oceny sytuacji majątkowej i finansowej Subfunduszu na dzień 31 grudnia 2013 roku, jak też jego wyniku z operacji za rok obrotowy od 1 stycznia 2013 roku do 31 grudnia 2013 roku,
- zostało sporządzone zgodnie z wymagającymi zastosowania zasadami (polityką) rachunkowości, wynikającymi z ustawy o rachunkowości i wydanymi na jej podstawie przepisami wykonawczymi oraz na podstawie prawidłowo prowadzonych ksiąg rachunkowych,
- jest zgodne z wpływającymi na treść sprawozdania finansowego przepisami prawa i postanowieniami statutu Subfunduszu.



Jacek Marczał
Kluczowy biegły rewident
przeprowadzający badanie
nr ewid. 9750

W imieniu Deloitte Polska Spółka z ograniczoną odpowiedzialnością Sp. k. – podmiotu uprawnionego do badania sprawozdań finansowych wpisanego na listę podmiotów uprawnionych prowadzoną przez KRBR pod nr. ewidencyjnym 73:



Dariusz Szkaradek – Wiceprezes Zarządu Deloitte Polska Sp. z o.o. – komplementariusza Deloitte Polska Spółka z ograniczoną odpowiedzialnością Sp. k.

Warszawa, 20 lutego 2014 roku

**RAPORT Z BADANIA SPRAWOZDANIA FINANSOWEGO
SUBFUNDUSZU QUERCUS GOLD
ZA ROK OBROTOWY 2013**

I. INFORMACJE OGÓLNE

1. Dane identyfikujące badany Subfundusz

Subfundusz QUERCUS Gold („Subfundusz”) wchodzi w skład QUERCUS Parasolowy Specjalistyczny Fundusz Inwestycyjny Otwarty („Fundusz”). Fundusz może używać nazwy skróconej „QUERCUS Parasolowy SFIO”.

Fundusz powstał na podstawie decyzji Komisji Nadzoru Finansowego nr DFL/4030/119/23/07/08/VI/KNF/50-1-1/SP z dnia 19 lutego 2008 roku. Fundusz został zawiązany aktem notarialnym w dniu 14 lutego 2008 roku przed notariuszem Magdaleną Słomkowską w Warszawie (Repertorium A Nr 490/2008).

Fundusz został wpisany do Rejestru Funduszy Inwestycyjnych prowadzonego przez Sąd Okręgowy w Warszawie, VII Wydział Cywilny Rejestrowy pod numerem RFi 364 dnia 13 marca 2008 roku.

Obecnie w skład Funduszu wchodzi następujące Subfundusze:

1. QUERCUS Ochrony Kapitału,
2. QUERCUS Selektywny,
3. QUERCUS Agresywny,
4. QUERCUS Turcja,
5. QUERCUS Rosja,
6. QUERCUS short,
7. QUERCUS lev,
8. QUERCUS Gold,
9. QUERCUS Stabilny.

Funduszem zarządza Towarzystwo działające pod firmą „QUERCUS Towarzystwo Funduszy Inwestycyjnych” Spółka Akcyjna („Towarzystwo”) z siedzibą w Warszawie, ul. Nowy Świat 6/12. Spółka jest wpisana do rejestru przedsiębiorców prowadzonego przez Sąd Rejonowy dla Miasta Stołecznego Warszawy, XII Wydział Gospodarczy w Warszawie pod numerem KRS 0000288126.

Siedzibą Funduszu jest siedziba Towarzystwa.

Fundusz posiada numer identyfikacji podatkowej NIP: 107-001-05-47 nadany przez Naczelnika Pierwszego Mazowieckiego Urzędu Skarbowego w dniu 29 kwietnia 2008 roku.

Urząd Statystyczny nadał Funduszowi w dniu 28 marca 2008 roku REGON o numerze: 141355828.

Funkcję Depozytariusza przechowującego aktywa Funduszu pełni Deutsche Bank Polska S.A. z siedzibą w Warszawie, al. Armii Ludowej 26.

Funkcję Agenta Transferowego obsługującego Subfundusz pełni ProService Agent Transferowy Sp. z o.o. z siedzibą w Warszawie, ul. Puławska 436.

Celem inwestycyjnym Subfunduszu jest wzrost wartości aktywów Subfunduszu w wyniku wzrostu wartości lokat.

Subfundusz QUERCUS Gold został utworzony w dniu 31 października 2013 roku w wyniku przekształcenia QUERCUS Gold lev.

Subfundusz działa na podstawie:

- ustawy z dnia 27 maja 2004 roku o funduszach inwestycyjnych (Dz. U. Nr 146, poz. 1546 z późniejszymi zmianami),
- statutu zatwierdzonego przez Komisję Nadzoru Finansowego w dniu 19 lutego 2008 roku, zezwolenie nr DFL/4030/119/23/07/08/VI/KNF/50-1-1/SP, o utworzeniu Funduszu w brzmieniu określonym w akcie notarialnym z dnia 14 lutego 2008 roku sporządzonym przed notariuszem Magdaleną Słomkowską (Repertorium A Nr 490/2008), z późniejszymi zmianami.

Rokiem obrotowym Subfunduszu jest rok kalendarzowy.

2. Informacje o sprawozdaniu finansowym za poprzedni rok obrotowy

Działalność Subfunduszu w 2012 roku zamknęła się ujemnym wynikiem z operacji w wysokości 157 tys. zł. Sprawozdanie finansowe Subfunduszu za rok obrotowy 2012 podlegało badaniu przez biegłego rewidenta. Badanie zostało przeprowadzone przez podmiot uprawniony Deloitte Polska Spółka z ograniczoną odpowiedzialnością Sp. k. Biegły rewident w dniu 22 lutego 2013 roku wydał o tym sprawozdaniu opinię bez zastrzeżeń.

Walne Zgromadzenie Akcjonariuszy zatwierdzające sprawozdanie finansowe za rok obrotowy 2012 odbyło się w dniu 25 kwietnia 2013 roku.

Sprawozdanie finansowe Subfunduszu za rok obrotowy 2012 zostało zgodnie z przepisami prawa złożone w Rejestrze Funduszy Inwestycyjnych w dniu 29 kwietnia 2013 roku.

3. Dane identyfikujące podmiot uprawniony oraz kluczowego biegłego rewidenta przeprowadzającego w jego imieniu badanie

Badanie sprawozdania finansowego zostało przeprowadzone na podstawie umowy z dnia 8 lipca 2013 roku, zawartej pomiędzy QUERCUS Towarzystwo Funduszy Inwestycyjnych S.A. a firmą Deloitte Polska Spółka z ograniczoną odpowiedzialnością Sp. k. z siedzibą w Warszawie, al. Jana Pawła II 19, wpisaną na prowadzoną przez Krajową Radę Biegłych Rewidentów listę podmiotów uprawnionych do badania sprawozdań finansowych pod nr 73. W imieniu podmiotu uprawnionego badanie sprawozdania finansowego zostało przeprowadzone pod nadzorem kluczowego biegłego rewidenta Jacka Marcza (nr ewidencyjny 9750) w siedzibie Towarzystwa w dniach od 3 do 14 lutego 2014 roku oraz poza siedzibą Towarzystwa do dnia wydania niniejszej opinii.

Wyboru podmiotu uprawnionego dokonała Rada Nadzorcza Towarzystwa uchwałą z dnia 8 grudnia 2011 roku na podstawie upoważnienia zawartego w par. 19 statutu Towarzystwa.

Deloitte Polska Spółka z ograniczoną odpowiedzialnością Sp. k. oraz kluczowy biegły rewident Jacek Marczak potwierdzają, iż są uprawnieni do badania sprawozdań finansowych oraz iż spełniają warunki określone w art. 56 ustawy o biegłych rewidentach i ich samorządzie, podmiotach uprawnionych do badania sprawozdań finansowych oraz nadzorze publicznym (Dz. U. z 2009 roku Nr 77, poz. 649 z późn. zm.) do wyrażenia bezstronnej i niezależnej opinii o sprawozdaniu finansowym Subfunduszu.

4. Dostępność danych i oświadczenia kierownictwa Subfunduszu

Nie wystąpiły ograniczenia zakresu naszego badania.

Podmiotowi uprawnionemu i kluczowemu biegłemu rewidentowi w trakcie badania udostępniono wszystkie żądane dokumenty i dane, jak również udzielono wyczerpujących informacji i wyjaśnień, co między innymi zostało potwierdzone pisemnym oświadczeniem Zarządu Towarzystwa z dnia 20 lutego 2014 roku.

II. SYTUACJA MAJĄTKOWA I FINANSOWA SUBFUNDUSZU

Poniżej zaprezentowane są podstawowe wielkości z rachunku wyniku z operacji oraz wskaźniki finansowe opisujące wynik finansowy Subfunduszu, jego sytuację finansową i majątkową w porównaniu do analogicznych wielkości za rok poprzedni.

<u>Wybrane pozycje (w tys. złotych)</u>	<u>2013</u>	<u>2012*)</u>
Średnia wartość aktywów netto w okresie sprawozdawczym	2.038	867
Przychody z lokat w okresie sprawozdawczym	199	65
Wzrost (spadek) niezrealizowanego zysku (straty) z wyceny lokat	41	-178
Zrealizowany zysk (strata) ze zbycia lokat	-1.208	34
Koszty wynagrodzenia Towarzystwa	78	22
Rentowność aktywów netto	-59,42%	-18,11%**)
Koszty Subfunduszu do średnich aktywów netto	11,92%	13,78%**)
Aktywa netto na jednostkę uczestnictwa na koniec okresu sprawozdawczego (zł)	54,94	106,46

*) Przedstawione dane obejmują okres od 7 maja 2012 roku do 31 grudnia 2012 roku.

***) Dane w stosunku rocznym.

Analiza powyższych wielkości i wskaźników wskazuje na wystąpienie w badanym okresie następujących tendencji:

- spadek wartości aktywów netto na jednostkę uczestnictwa o 51,52 zł w stosunku do 31 grudnia 2012 roku,
- spadek rentowności aktywów netto do poziomu -59,42%,
- spadek wskaźnika kosztów Subfunduszu w odniesieniu do wartości średnich aktywów netto o 1,86 punktów procentowych.

III. INFORMACJE SZCZEGÓŁOWE**1. Ocena systemu rachunkowości**

Subfundusz posiada dokumentację wymaganą przepisami art. 10 ustawy z dnia 29 września 1994 roku o rachunkowości (Dz. U. z 2013 roku, poz. 330, 613), zwanej dalej „ustawą o rachunkowości”, w szczególności dotyczącą: określenia roku obrotowego i wchodzących w jego skład okresów sprawozdawczych, metod wyceny aktywów i pasywów oraz ustalania wyniku finansowego, sposobu prowadzenia ksiąg rachunkowych, systemu ochrony danych i ich zbiorów. Dokumentacja aktualnej polityki rachunkowości została opracowana zgodnie z ustawą o rachunkowości, rozporządzeniem Ministra Finansów z dnia 24 grudnia 2007 roku w sprawie szczególnych zasad rachunkowości funduszy inwestycyjnych (Dz. U. z 2007 r. Nr 249, poz. 1859), zwanego dalej „rozporządzeniem o rachunkowości” i zatwierdzona do stosowania. Zmiany polityki rachunkowości wynikające ze zmian przepisów rachunkowych i podatkowych zostały wprowadzone odrębnymi uchwałami Zarządu Towarzystwa.

Przyjęte przez Subfundusz zasady rachunkowości są zgodne z ustawą o rachunkowości. Podstawowe zasady wyceny aktywów i pasywów oraz pomiaru wyniku finansowego zostały przedstawione w nocie do sprawozdania finansowego.

Zasady rachunkowości, których Subfundusz ma możliwość wyboru na podstawie rozdziału 4 ustawy o rachunkowości, zostały wybrane w sposób pozwalający na poprawne odzwierciedlenie specyfiki działalności Subfunduszu, jego sytuacji finansowej oraz uzyskiwanych wyników finansowych. Zasady te były stosowane w sposób ciągły i nie uległy one zmianie w stosunku do zasad stosowanych do prowadzenia ksiąg rachunkowych i sporządzenia sprawozdania finansowego w roku poprzednim.

W Subfunduszu stosowany jest komputerowy system ewidencji księgowej Orlando EFOS. W systemie tym dokonywane są księgowania wszystkich zdarzeń gospodarczych występujących w Subfunduszu. System Orlando EFOS posiada zabezpieczenia hasłowe przed dostępem osób nieuprawnionych oraz funkcyjne ograniczenia dostępu. Opis systemu informatycznego spełnia wymogi art. 10 ust. 1 pkt. 3 lit. c) ustawy o rachunkowości.

Bilans otwarcia wynika z zatwierdzonego sprawozdania finansowego za poprzedni rok obrotowy i został on prawidłowo wprowadzony do ksiąg rachunkowych badanego okresu.

W zakresie sald bilansu otwarcia wykonaliśmy niezbędne procedury mające na celu potwierdzenie, czy salda te nie zawierają istotnych błędów.

W części przez nas zbadanej udokumentowanie operacji gospodarczych, księgi rachunkowe oraz powiązanie zapisów księgowych z dokumentami i sprawozdaniem finansowym spełniają wymogi rozdziału 2 ustawy o rachunkowości.

Księgi rachunkowe, dowody księgowe, dokumentacja przyjętego sposobu prowadzenia rachunkowości Subfunduszu są przechowywane zgodnie z rozdziałem 8 ustawy o rachunkowości.

2. Informacje na temat badanego sprawozdania finansowego

Badane sprawozdanie finansowe zostało sporządzone na dzień 31 grudnia 2013 roku i obejmuje:

- wprowadzenie do sprawozdania finansowego,
- zestawienie lokat na dzień 31 grudnia 2013 roku wykazujące lokaty w kwocie 0 zł,

- bilans sporządzony na dzień 31 grudnia 2013 roku wykazujący aktywa netto w kwocie 4.029 tys. zł,
- rachunek wyniku z operacji za okres od 1 stycznia 2013 roku do 31 grudnia 2013 roku wykazujący ujemny wynik z operacji w kwocie 1.211 tys. zł,
- zestawienie zmian w aktywach netto za okres od 1 stycznia 2013 roku do 31 grudnia 2013 roku wykazujące zwiększenie aktywów netto o kwotę 1.513 tys. zł,
- dodatkowe informacje i objaśnienia.

Struktura aktywów i pasywów oraz pozycji kształtujących wynik finansowy została przedstawiona w sprawozdaniu finansowym.

3. Informacje o wybranych istotnych pozycjach sprawozdania finansowego

Portfel inwestycyjny

Zestawienie lokat zostało prawidłowo przedstawione jako element sprawozdania finansowego Subfunduszu na dzień 31 grudnia 2013 roku.

Stan aktywów zapisanych na rachunkach papierów wartościowych na dzień 31 grudnia 2013 roku został potwierdzony w Oświadczeniu Depozytariusza.

Struktura należności

Struktura należności została prawidłowo przedstawiona w nocie do sprawozdania finansowego.

Kapitał powierzony

Wartość księgowa kapitału powierzonego na dzień 31 grudnia 2013 roku wyniosła 5.397 tys. zł. Szczegółowe informacje dotyczące zmian w kapitale powierzonym w okresie sprawozdawczym zostały przedstawione w sprawozdaniu finansowym.

Przychody z lokat

Przychody z lokat w badanym okresie wyniosły 199 tys. zł. Rachunek wyniku z operacji prawidłowo przedstawia strukturę przychodów.

Koszty Subfunduszu

W badanym okresie koszty Subfunduszu wyniosły 243 tys. zł, z czego koszty wynagrodzenia Towarzystwa wynosiły 78 tys. zł. Rachunek wyniku z operacji prawidłowo przedstawia strukturę kosztów operacyjnych.

4. Kompletność i poprawność sporządzenia wprowadzenia do sprawozdania finansowego, dodatkowych informacji i objaśnień

Wprowadzenie do sprawozdania finansowego zawiera wszystkie informacje wymagane załącznikiem do rozporządzenia o rachunkowości. Zarząd Towarzystwa potwierdził zasadność zastosowania zasady kontynuacji działalności przez Subfundusz przy sporządzaniu sprawozdania finansowego. Zasady wyceny aktywów i pasywów, pomiaru wyniku finansowego oraz sposobu sporządzenia sprawozdania finansowego zostały prawidłowo i kompletnie opisane w tym wprowadzeniu.

Zarząd Towarzystwa sporządził dodatkowe informacje i objaśnienia w postaci not tabelarycznych do poszczególnych pozycji bilansu oraz rachunku wyniku z operacji Subfunduszu, a także w postaci opisów słownych. Dodatkowe informacje i objaśnienia w sposób prawidłowy i kompletny

opisują pozycje bilansu i rachunku wyniku z operacji Subfunduszu oraz zawierają wszystkie pozycje, których ujawnienie jest wymagane przepisami rozporządzenia o rachunkowości.


Zgodnie z przepisami rozporządzenia o rachunkowości informacje zawarte w sprawozdaniu finansowym ujawnia się w tysiącach złotych, chyba że charakter i istotność pozycji wymagają innej dokładności.

List Zarządu Towarzystwa skierowany do uczestników Subfunduszu, zawierający informacje wymagane §37 rozporządzenia o rachunkowości oraz Oświadczenie Depozytariusza Subfunduszu o zgodności danych dotyczących stanów aktywów Subfunduszu ze stanem faktycznym, zgodnie z obowiązującymi przepisami zostały dołączone do połączonego sprawozdania finansowego QUERCUS Parasolowy Specjalistyczny Fundusz Inwestycyjny Otwarty.

IV. UWAGI KOŃCOWE

Oświadczenia Zarządu

Deloitte Polska Spółka z ograniczoną odpowiedzialnością Sp. k. oraz kluczowy biegły rewident otrzymali od Zarządu Towarzystwa pisemne oświadczenie, w którym Zarząd stwierdził, iż Towarzystwo przestrzegało przepisów prawa w zakresie zarządzania Subfunduszem.



Jacek Marczak
Kluczowy biegły rewident
przeprowadzający badanie
nr ewid. 9750

W imieniu Deloitte Polska Spółka z ograniczoną odpowiedzialnością Sp. k – podmiotu uprawnionego do badania sprawozdań finansowych wpisanego na listę podmiotów uprawnionych prowadzoną przez KRBR pod nr. ewidencyjnym 73:




Dariusz Szkaradek – Wiceprezes Zarządu Deloitte Polska Sp. z o.o. – komplementariusza Deloitte Polska Spółka z ograniczoną odpowiedzialnością Sp. k.

Warszawa, 20 lutego 2014 roku




Zarząd Quercus Towarzystwo Funduszy Inwestycyjnych S.A. zgodnie z Ustawą z dnia 29 września 1994 roku o rachunkowości (Dz. U. z 2013 poz. 330, z późn. zm.) oraz Rozporządzeniem Ministra Finansów z dnia 24 grudnia 2007 roku w sprawie szczególnych zasad rachunkowości funduszy inwestycyjnych (Dz. U. Nr 249, poz. 1859) przedstawia jednostkowe sprawozdanie finansowe Subfunduszu QUERCUS Gold za okres od dnia 01 stycznia 2013 roku do dnia 31 grudnia 2013 roku, na które składa się:


1. Wprowadzenie do jednostkowego sprawozdania finansowego.
2. Zestawienie lokat sporządzone na dzień 31 grudnia 2013 roku w kwocie 0 tysięcy złotych.
3. Bilans sporządzony na dzień 31 grudnia 2013 roku, który wykazuje aktywa netto w kwocie 4 029 tysięcy złotych.
4. Rachunek wyniku z operacji za okres od dnia 01 stycznia 2013 roku do dnia 31 grudnia 2013 roku, wykazujący ujemny wynik z operacji w kwocie -1 211 tysięcy złotych.
5. Zestawienie zmian w aktywach netto za okres od dnia 01 stycznia 2013 roku do dnia 31 grudnia 2013 roku, wykazujące zwiększenie stanu aktywów netto o kwotę 1 513 tysiące złotych.
6. Noty objaśniające.
7. Informację dodatkową.




Sebastian Buczek - Prezes Zarządu



Artur Kaderewski - Pierwszy Wiceprezes Zarządu



Piotr Płuska - Wiceprezes Zarządu



Paweł Cichoń - Wiceprezes Zarządu

Warszawa, 20 lutego 2014 r.

WPROWADZENIE DO SPRAWOZDANIA FINANSOWEGO

Nazwa funduszu: **QUERCUS Parasolowy Specjalistyczny Fundusz Inwestycyjny Otwarty**
Nazwa skrócona: **QUERCUS Parasolowy SFIO**

Typ i konstrukcja: specjalistyczny fundusz inwestycyjny otwarty z wydzielonymi subfunduszami,
specjalistyczny fundusz inwestycyjny otwarty z różnymi kategoriami jednostek uczestnictwa

Dane rejestrowe: Fundusz został wpisany do rejestru funduszy inwestycyjnych prowadzonego przez Sąd Okręgowy w Warszawie, VII Wydział Cywilny Rejestrowy, w dniu 13 marca 2008 roku pod numerem RFi 364

Utworzenie funduszu:

Fundusz prowadzi działalność na podstawie zezwolenia Komisji Nadzoru Finansowego nr: DFL/4030/119/23/07/08/VI/KNF/50-1-1/SP z dnia 19 lutego 2008 roku. Pierwsza wycena aktywów netto Funduszu przeprowadzona została na dzień 28 marca 2008 roku. Dniem rozpoczęcia działalności jest dzień rejestracji Funduszu w rejestrze funduszy inwestycyjnych. Fundusz został utworzony na czas nieograniczony.

Na dzień 31 grudnia 2013 roku, w ramach QUERCUS Parasolowy SFIO wydzielone są następujące subfundusze:

QUERCUS Ochrony Kapitału
QUERCUS Selektywny
QUERCUS Agresywny
QUERCUS Turcja
QUERCUS Rosja
QUERCUS short
QUERCUS lev
QUERCUS Gold
QUERCUS Stabilny

Subfundusz objęty jednostkowym sprawozdaniem finansowym (zwanym również sprawozdaniem finansowym)

QUERCUS Gold

Subfundusz QUERCUS Gold został utworzony w dniu 31 października 2013 roku w wyniku przekształcenia subfunduszu QUERCUS Gold lev utworzonego 7 maja 2012 roku. Otwarcie ksiąg nastąpiło 7 maja 2012 roku. Przydział jednostek został dokonany 7 maja 2012 roku.

Cel inwestycyjny, specjalizacja i stosowane ograniczenia inwestycyjne Subfunduszu

Celem inwestycyjnym Subfunduszu jest wzrost wartości jego aktywów w wyniku wzrostu wartości lokat. Subfundusz nie gwarantuje osiągnięcia celu inwestycyjnego. Subfundusz będzie inwestował głównie w kontrakty terminowe na złoto notowane na rynku na rynku COMEX prowadzonym przez New York Mercantile Exchange, dowolnej serii – Subfundusz będzie zajmował długą pozycję w kontraktach terminowych na złoto i krótką w celu redukcji pozycji długiej. Pozostałą część Aktywów Subfunduszu, która nie będzie wykorzystana do inwestowania w kontrakty terminowe, tj. nie będzie złożona jako depozyt zabezpieczający, Subfundusz będzie inwestował w Instrumenty Długie, a także w inne instrumenty finansowe. Subfundusz będzie, przy dokonywaniu lokat aktywów, stosować zasady i ograniczenia inwestycyjne określone w Ustawie dla funduszu inwestycyjnego zamkniętego. Fundusz może zabezpieczać inwestycje Subfunduszu w instrumenty finansowe denominowane w walutach obcych z wykorzystaniem Niewystandaryzowanych Instrumentów Pochodnych oraz kontraktów terminowych notowanych na GPW w Warszawie.

W ramach realizacji celu inwestycyjnego Subfunduszu Fundusz dąży, aby uzyskać zmianę wartości jednostki uczestnictwa Subfunduszu skorelowaną ze zmianami cen na rynku złota inwestycyjnego.

Subfundusz dokonując inwestycji stosuje następujące zasady dywersyfikacji lokat:

1. kontrakty terminowe (Towarowe Instrumenty Pochodne i Niewystandaryzowane Instrumenty Pochodne), pozycja netto - od 50% do 150% wartości aktywów
2. Instrumenty akcyjne - 0% wartości aktywów,
3. Instrumenty dłużne - od 0% do 100% wartości aktywów,
4. Tytuły uczestnictwa - od 0% do 50% wartości aktywów.
5. Depozyty - od 0% do 100% wartości aktywów.

Szczegółowe informacje o ograniczeniach i limitach inwestycyjnych, którym podlegają lokaty Subfunduszu, a także pełne zasady polityki inwestycyjnej wraz z kryteriami doboru lokat zawarte są w Statucie Funduszu.

Towarzystwo zarządzające Funduszem

Firma: Quercus Towarzystwo Funduszy Inwestycyjnych Spółka Akcyjna
Siedziba: Warszawa
Adres: ul.Nowy Świat 6/12, Warszawa (00-400)
Sąd rejestrowy: Sąd Rejonowy dla m.st. W-wy XII Wydział Gospodarczy KRS
Numer KRS: 0000288126
Data wpisu: 10 września 2007 roku

Okres sprawozdawczy

Jednostkowe sprawozdanie finansowe Subfunduszu obejmuje okres od 01.01.2013 roku do 31.12.2013 roku.

Dzień bilansowy: 31.12.2013 roku.

Dane porównywalne: od 01.01.2012 roku do 31.12.2012 roku.

Założenie kontynuowania działalności

Jednostkowe sprawozdanie finansowe Subfunduszu zostało sporządzone przy założeniu kontynuowania działalności przez Fundusz oraz Subfundusz w dającej się przewidzieć przyszłości. Zdaniem Zarządu Towarzystwa nie istnieją okoliczności wskazujące na zagrożenie kontynuowania działalności Funduszu oraz Subfunduszu w okresie co najmniej 12 miesięcy od dnia bilansowego.

Dane identyfikujące podmiot dokonujący przeglądu sprawozdania finansowego

Deloitte Polska Spółka z ograniczoną odpowiedzialnością Sp.k. (dawniej Deloitte Audyt Sp. z o.o.)
Warszawa (00-854), Al. Jana Pawła II 19

Kategorie jednostek uczestnictwa i określenie cech je różnicujących

Subfundusz zbywa następujące kategorie jednostek uczestnictwa:

► **Jednostki uczestnictwa kategorii A**

Jednostki uczestnictwa kategorii A są zbywane w ramach podstawowej oferty Funduszu, co oznacza, że mogą być nabywane bez konieczności zawarcia umowy dodatkowej. Jednostki uczestnictwa kategorii A są zbywane bezpośrednio przez Fundusz oraz za pośrednictwem wszystkich dystrybutorów. Po otwarciu konta uczestnika inwestorzy i uczestnicy mogą nabywać jednostki uczestnictwa kategorii A na zasadach określonych w prospekcie. Z tytułu zbywania pobierana jest opłata dystrybucyjna nie wyższa niż 3,8% wpłaty dokonanej przez nabywcę.

► **Jednostki uczestnictwa kategorii S**

Jednostki uczestnictwa kategorii S są zbywane wyłącznie w ramach programów inwestycyjnych, pod warunkiem oferowania programu przez fundusz i dystrybutora oraz zawarcia przez uczestnika umowy dodatkowej. Jednostki uczestnictwa kategorii S są zbywane bezpośrednio przez fundusz oraz za pośrednictwem dystrybutorów wskazanych w prospekcie. Warunki zbywania jednostek uczestnictwa kategorii S w ramach programów inwestycyjnych określa prospekt oraz odpowiednia umowa dodatkowa. Z tytułu zbywania pobierana jest opłata dystrybucyjna nie wyższa niż 3,8% zadeklarowanej przez uczestnika sumy wpłat w ramach danego programu inwestycyjnego pobierana jednorazowo od pierwszej wpłaty. Z tytułu odkupienia może być pobrana opłata umorzeniowa w wysokości nie wyższej niż 3,8% zadeklarowanej przez uczestnika sumy wpłat w ramach jednego programu inwestycyjnego. W okresie objętym sprawozdaniem oraz w okresie porównywalnym jednostki uczestnictwa kategorii S nie były zbywane.

Główny Księgowy Funduszy

Piotr Fluska

Warszawa, 20 lutego 2014 r.

1. ZESTAWIENIE LOKAT

1) Tabela główna

Składniki lokat	31.12.2013			31.12.2012		
	Wartość wg ceny nabycia	Wartość na dzień bilansowy	Udział w aktywach	Wartość wg ceny nabycia	Wartość na dzień bilansowy	Udział w aktywach
	tys zł	tys zł	%	tys zł	tys zł	%
Akcje	0	0	0,00	0	0	0,00
Warranty subskrypcyjne	0	0	0,00	0	0	0,00
Prawa do akcji	0	0	0,00	0	0	0,00
Prawa poboru	0	0	0,00	0	0	0,00
Kwity depozytowe	0	0	0,00	0	0	0,00
Listy zastawne	0	0	0,00	0	0	0,00
Dłużne papiery wartościowe	0	0	0,00	0	0	0,00
Instrumenty pochodne	0	0	0,00	0	0	0,00
Udziały w spółkach z ograniczoną odpowiedzial.	0	0	0,00	0	0	0,00
Jednostki uczestnictwa	0	0	0,00	0	0	0,00
Certyfikaty inwestycyjne	0	0	0,00	0	0	0,00
Tytuły uczestnictwa emitowane przez instytucje wspólnego inwestowania mające siedzibę za granicą	0	0	0,00	0	0	0,00
Wierzytelności	0	0	0,00	0	0	0,00
Weksle	0	0	0,00	0	0	0,00
Depozyty	0	0	0,00	0	0	0,00
Waluty	0	0	0,00	0	0	0,00
Nieruchomości	0	0	0,00	0	0	0,00
Statki morskie	0	0	0,00	0	0	0,00
Inne	0	0	0,00	0	0	0,00
RAZEM	0	0	0,00	0	0	0,00

Niniejsze zestawienie lokat należy analizować łącznie z wprowadzeniem, notami objaśniającymi oraz informacją dodatkową, które stanowią integralną część sprawozdania finansowego.

Główny Księgowy Funduszy

Piotr Pluska

Warszawa, 20 lutego 2014 r.

2) Tabele uzupełniające

Instrumenty pochodne	Rodzaj rynku	Nazwa rynku	Emitent	Kraj siedziby emitenta	Instrument bazowy	Liczba	Wartość wg ceny nabycia	Wartość wg wyceny na dzień bilansowy	Udział w aktywach
							w tys	w tys	%
Kontrakt terminowy COMEX MINI GOLD QOG14 USQOG1400002	Inny aktywny rynek	COMEX - CME Group	CME Group	Stany Zjednoczone	Złoto	22	0	0	0,00
PODSUMOWANIE		Aktywny rynek - rynek regulowany				22	0	0	0,00

3) Tabele dodatkowe

GWARANTOWANE SKŁADNIKI LOKAT

Gwarantowane składniki lokat	Rodzaj	Łączna liczba	Wartość według ceny nabycia w tys. zł	Wartość według wyceny na dzień bilansowy w tys. zł	Procentowy udział w aktywach ogółem
Papiery wartościowe gwarantowane przez Skarb Państwa	Obligacje Skarbu Państwa, Bony Skarbowe, Obligacje gwarantowane	0	0	0	0,00

GRUPY KAPITAŁOWE, O KTÓRYCH MOWA W ART. 98 USTAWY

		Wartość na 31.12.2013	
		w tys. zł	%
		0	0,00

SKŁADNIKI LOKAT NABYTE OD PODMIOTÓW, O KTÓRYCH MOWA W ART.107 USTAWY

Nie dotyczy.

PAPIERY WARTOŚCIOWE EMITOWANE PRZEZ MIĘDZYNARODOWE INSTYTUCJE FINANSOWE, KTÓRYCH CZŁONKIEM JEST RP LUB PRZYNAJMNIEJ JEDNO Z PAŃSTW NALEŻĄCYCH DO OECD

Nie dotyczy.

Główny Księgowy Funduszy

Piotr Pluska

Warszawa, 20 lutego 2014 r.

2. BILANS

sporządzony na dzień 31.12.2013 - w tysiącach złotych

	31.12.2013	31.12.2012
I Aktywa	4 042	2 527
1. Środki pieniężne i ich ekwiwalenty	4 039	2 527
2. Należności	3	0
3. Transakcje przy zobowiązaniu się drugiej strony do odkupu	0	0
4. Składniki lokat notowane na aktywnym rynku, w tym:	0	0
dłużne papiery wartościowe	0	0
5. Składniki lokat nienotowane na aktywnym rynku, w tym:	0	0
dłużne papiery wartościowe	0	0
6. Nieruchomości	0	0
7. Pozostałe aktywa	0	0
II Zobowiązania	13	11
1. Zobowiązania własne subfunduszy	13	11
2. zobowiązania proporcjonalne subfunduszy	0	0
III Aktywa netto (I-II)	4 029	2 516
IV Kapitał funduszu	5 397	2 673
1. Kapitał wpłacony	23 552	11 386
2. Kapitał wypłacony (wielkość ujemna)	-18 155	-8 713
V Dochody zatrzymane	-1 231	21
1. Zakumulowane, nierozdysponowane przychody z lokat netto	-57	-13
2. Zakumulowany, nierozdysponowany zrealizowany zysk(strata) ze zbycia lokat	-1 174	34
VI Wzrost (spadek) wartości lokat w odniesieniu do ceny nabycia	-137	-178
VII Kapitał funduszu i zakumulowany wynik z operacji (IV+V+/-VI)	4 029	2 516
Liczba jednostek uczestnictwa (w szt.) kategorii A	73 320,274688	23 637,309412
Wartość aktywów netto na jednostkę uczestnictwa kategorii A (w zł)	54,94	106,46

Niniejszy bilans należy analizować łącznie z wprowadzeniem, notami objaśniającymi oraz informacją dodatkową, które stanowią integralną część sprawozdania finansowego.

Główny Księgowy Funduszy

Piotr Pluska

Warszawa, 20 lutego 2014 r.

3. RACHUNEK WYNIKU Z OPERACJI

sporządzony za okres 01.01.2013 - 31.12.2013 - w tysiącach złotych

	01.01.2013 - 31.12.2013	07.05.2012 - 31.12.2012
I Przychody z lokat	199	65
1. Dywidendy i inne udziały w zyskach	0	0
2. Przychody odsetkowe	48	23
3. Przychody związane z posiadaniem nieruchomości	0	0
4. Dodatnie saldo różnic kursowych	151	42
5. Pozostałe	0	0
II Koszty funduszu	243	78
1. Wynagrodzenie dla towarzystwa	78	22
2. Wynagrodzenia dla podmiotów prowadzących dystrybucję	0	0
3. Opłaty dla depozytariusza	0	0
4. Opłaty związane z prowadzeniem rejestru aktywów funduszu	0	0
5. Opłaty za zezwolenia oraz rejestracyjne	0	0
6. Usługi w zakresie rachunkowości	0	0
7. Usługi w zakresie zarządzania aktywami funduszu	0	0
8. Usługi prawne	0	0
9. Usługi wydawnicze, w tym poligraficzne	0	0
10. Koszty odsetkowe	0	0
11. Koszty związane z posiadaniem nieruchomości	0	0
12. Ujemne saldo różnic kursowych	165	56
13. Pozostałe	0	0
III Koszty pokrywane przez towarzystwo	0	0
IV Koszty funduszu netto (II-III)	243	78
V Przychody z lokat netto (I-IV)	-44	-13
VI Zrealizowany i niezrealizowany zysk/strata	-1 167	-144
1. Zrealizowany zysk (strata) ze zbycia lokat, w tym:	-1 208	34
z tytułu różnic kursowych	-40	-44
2. Wzrost (spadek) niezrealizowanego zysku (straty) z wyceny lokat, w tym:	41	-178
z tytułu różnic kursowych	18	-125
VII Wynik z operacji (V+VI)	-1 211	-157
Wynik z operacji przypadający na jednostkę uczestnictwa kategorii A (w zł)	-16,52	-6,64

Niniejszy rachunek wyniku z operacji należy analizować łącznie z wprowadzeniem, notami objaśniającymi oraz informacją dodatkową, które stanowią integralną część sprawozdania finansowego.

Główny Księgowy Funduszy



Piotr Pluska

Warszawa, 20 lutego 2014 r.

4. ZESTAWIENIE ZMIAN W AKTYWACH NETTO
sporządzone za okres 01.01.2013 - 31.12.2013 - w tysiącach złotych

	01.01.2013 - 31.12.2013	07.05.2012 - 31.12.2012
I. Zmiana Wartości Aktywów Netto		
1. Wartość aktywów netto na koniec poprzedniego okresu sprawozdawczego	2 516	0
2. Wynik z operacji za okres sprawozdawczy (razem) , w tym:	-1 211	-157
a) przychody z lokat netto,	-44	-13
b) zrealizowany zysk (strata) ze zbycia lokat,	-1 208	34
c) wzrost (spadek) niezrealizowanego zysku (straty) z wyceny lokat	41	-178
3. Zmiana w aktywach netto z tytułu wyniku z operacji	-1 211	-157
4. Dystrybucja dochodów (przychodów) funduszu (razem)	0	0
a) z przychodów z lokat netto,	0	0
b) ze zrealizowanego zysku ze zbycia lokat	0	0
c) z przychodów ze zbycia lokat	0	0
5. Zmiany w kapitale w okresie sprawozdawczym (razem), w tym:	2 724	2 673
a) zmiana kapitału wpłaconego (powiększenie kapitału z tytułu zbytych j.u.)	12 166	11 386
b) zmiana kapitału wypłaconego (zmniejszenie kapitału z tytułu odkupionych j.u.)	9 442	8 713
6. Łączna zmiana aktywów netto w okresie sprawozdawczym (3-4+5)	1 513	2 516
7. Wartość aktywów netto na koniec okresu sprawozdawczego	4 029	2 516
8. Średnia wartość aktywów netto w okresie sprawozdawczym	2 038	867
II. Zmiana liczby jednostek uczestnictwa kategorii A		
1. Zmiana liczby jednostek uczestnictwa w okresie sprawozdawczym, w tym:	49 682,965276	23 637,309412
a) liczba zbytych jednostek uczestnictwa	170 583,849192	102 893,304832
b) liczba odkupionych jednostek uczestnictwa	120 900,883916	79 255,995420
c) saldo zmian liczby jednostek uczestnictwa	49 682,965276	23 637,309412
2. Liczba jednostek uczestnictwa narastająco od początku działalności funduszu, w tym:	73 320,274688	23 637,309412
a) liczba zbytych jednostek uczestnictwa	273 477,154024	102 893,304832
b) liczba odkupionych jednostek uczestnictwa	200 156,879336	79 255,995420
c) saldo zmian liczby jednostek uczestnictwa	73 320,274688	23 637,309412
3. Przewidywana liczba jednostek uczestnictwa *)	-	-
III. Zmiana wartości aktywów netto na jednostkę uczestnictwa kategorii A		
1. Wartość aktywów netto na jednostkę uczestnictwa na koniec poprzedniego okresu sprawozdawczego	106,46	100,00
2. Wartość aktywów netto na jednostkę uczestnictwa na koniec okresu sprawozdawczego	54,94	106,46
3. Procentowa zmiana wartości aktywów netto na jednostkę uczestnictwa w okresie sprawozdawczym	-48,39%	9,89%
4. Minimalna wartość aktywów netto na jednostkę uczestnictwa w dniu	52,37 2013-06-27	92,00 2012-05-16
5. Maksymalna wartość aktywów netto na jednostkę uczestnictwa w dniu	108,91 2013-01-22	124,24 2012-10-04
6. Wartość aktywów netto na jednostkę uczestnictwa według ostatniej wyceny w okresie sprawozdawczym w dniu	54,94 2013-12-31	106,46 2012-12-31
IV. Procentowy udział kosztów funduszu w średniej wartości aktywów netto, w tym:**)		
1. Procentowy udział wynagrodzenia dla towarzystwa	3,83%	3,89%
2. Procentowy udział wynagrodzenia dla podmiotów prowadzących dystrybucję	-	-
3. Procentowy udział opłat dla depozytariusza	0,00%	0,00%
4. Procentowy udział opłat związanych z prowadzeniem rejestru aktywów funduszu	0,00%	0,00%
5. Procentowy udział opłat za usługi w zakresie rachunkowości	0,00%	0,00%
6. Procentowy udział opłat za usługi w zakresie zarządzania aktywami funduszu	-	-

*) Z uwagi na różnorodność czynników mających wpływ na decyzje inwestycyjne uczestników Zarząd TFI nie jest w stanie oszacować ilości nabytych i umorzonych jedn. uczest. w przyszłości.

Niniejsze zestawienie zmian w aktywach netto należy analizować łącznie z wprowadzeniem, notami objaśniającymi oraz informacją dodatkową, które stanowią integralną część sprawozdania finansowego.

Główny Księgowy Funduszy

Piotr Pluska

Warszawa, 20 lutego 2014 r.

5. NOTY OBJAŚNIAJĄCE

NOTA 1

Polityka rachunkowości Funduszu

Zasady rachunkowości Funduszu zostały ustalone w oparciu o:

Ustawę z dnia 29.09.1994 r. o rachunkowości (Dz.U. z 2013 r., poz. 330, z późn. zm.)

Ustawę z dnia 27.05.2004 r. o funduszach inwestycyjnych (Dz.U. nr 146 poz. 1546 z późn. zm.)

Rozporządzenie Ministra Finansów z dnia 24.12.2007 r. w sprawie szczególnych zasad rachunkowości funduszy inwestycyjnych (Dz.U. nr 249 poz. 1859) zwane dalej Rozporządzeniem. Subfundusz stosuje zasady rachunkowości ustalone dla Funduszu.

A. UJAWNIANIE I PREZENTACJA INFORMACJI W SPRAWOZDANIU FINANSOWYM

Sprawozdanie finansowe zostało sporządzone w języku polskim i w walucie polskiej.

Informacje zawarte w sprawozdaniu finansowym wykazane są w tysiącach złotych chyba, że zaznaczono inaczej. Jeżeli charakter i istotność danej pozycji wymaga innej dokładności - fakt ten odnotowany jest w notach objaśniających albo informacji dodatkowej. W przypadku braku odmiennych objaśnień, udział procentowy obliczany jest w stosunku do aktywów brutto Subfunduszu.

Na dzień bilansowy ustalono wynik finansowy z operacji Subfunduszu, obejmujący:

- 1) przychody z lokat netto - stanowiące różnicę pomiędzy przychodami z lokat a kosztami Subfunduszu netto;
- 2) zrealizowany zysk (stratę) ze zbycia lokat i wzrost (spadek) niezrealizowanego zysku (straty) z wyceny lokat.

Na dzień bilansowy przyjęto metody wyceny stosowane w dniu wyceny.

Sprawozdanie finansowe zawiera: wprowadzenie, zestawienie lokat, bilans, rachunek wyniku z operacji, zestawienie zmian w aktywach netto, noty objaśniające i informację dodatkową. Sprawozdanie obejmuje okres od 01.01.2013 roku do 31.12.2013 roku.

B. UJMOWANIE W KSIĘGACH RACHUNKOWYCH OPERACJI DOTYCZĄCYCH SUBFUNDUSZU

Księgi rachunkowe prowadzone są oddzielnie dla każdego Subfunduszu.

- 1 Operacje dotyczące Subfunduszu ujmuje się w księgach rachunkowych w okresie, którego dotyczą.
- 2 Składniki lokat nabyte lub zbyte przez Fundusz na rzecz jednego z Subfunduszy ujmuje się w księgach rachunkowych Subfunduszu wskazanego w złożonym zleceniu albo w zawartej umowie. Natomiast składniki lokat nabyte lub zbyte przez Fundusz na rzecz kilku Subfunduszy na podstawie jednego zlecenia lub jednej umowy ujmuje się w księgach rachunkowych każdego z Subfunduszy na rzecz których zostało złożone zlecenie albo zawarta umowa, w liczbie wskazanej dla danego Subfunduszu odpowiednio w zleceniu albo umowie.
- 3 Nabyte składniki lokat ujmuje się w księgach rachunkowych według ceny nabycia.
- 4 Składniki lokat nabyte nieodpłatnie posiadają cenę nabycia równą zero.
- 5 Składniki lokat otrzymane w zamian za inne składniki mają cenę nabycia wynikającą z ceny nabycia tych składników lokat, w zamian za które zostały otrzymane, skorygowaną o ewentualne dopłaty lub otrzymane przychody pieniężne.
- 6 Zmianę wartości nominalnej nabytych akcji, nie powodującą zmiany wysokości kapitału zakładowego emitenta, ujmuje się w ewidencji analitycznej, w której dokonuje się zmiany liczby posiadanych akcji oraz jednostkowej ceny nabycia.
- 7 Zysk lub stratę ze zbycia lokat wylicza się metodą "najdroższe sprzedaje się jako pierwsze", a w przypadku składników wycenianych w wysokości skorygowanej ceny nabycia – oszacowanej przy zastosowaniu efektywnej stopy procentowej, najwyższej bieżącej wartości księgowej (nie stosuje się do składników lokat będących przedmiotem transakcji, o których mowa w części C niniejszej noty, pkt IV, ust. 1-2 i 4)
- 8 Zysk lub stratę ze zbycia walut wylicza się zgodnie z pkt. 7.
- 9 W przypadku gdy jednego dnia dokonane są transakcje zbycia i nabycia danego składnika lokat, w pierwszej kolejności ujmuje się nabycie składnika.
- 10 Należną dywidendę z akcji/prawo poboru akcji notowanych na rynku aktywnym ujmuje się w księgach rachunkowych w dniu, w którym na potrzeby wyceny danych akcji wykorzystany jest po raz pierwszy kurs nieuwzględniający wartości tego prawa.
- 11 Prawo poboru akcji nienotowanych na rynku aktywnym oraz prawo do otrzymania dywidendy od akcji nienotowanych na rynku aktywnym ujmuje się w księgach rachunkowych w dniu następnym po dniu ustalenia tych praw.
- 12 Niewykonane prawo poboru akcji uznaje się za zbyte, według wartości równej zero, w dniu następnym po wygaśnięciu tego prawa.
- 13 Niezrealizowany zysk/strata z wyceny lokat wpływa na wzrost/spadek wyniku z operacji.
- 14 Nabycie/zbycie składników lokat przez Subfundusz ujmuje się w księgach rachunkowych w dacie zawarcia umowy/transakcji.
- 15 Składniki lokat nabyte/zbyte, dla których brak jest potwierdzenia zawarcia transakcji, uwzględnia się w najbliższej wycenie aktywów Subfunduszu i ustaleniu jego zobowiązań.
- 16 Operacje dotyczące Subfunduszu ujmuje się w walucie, w której są wyrażone, a także w walucie polskiej po przeliczeniu wg średniego kursu NBP ustalonego dla danej waluty na dzień ujęcia tych operacji w księgach Subfunduszu. Jeżeli operacje dot. Subfunduszu są wyrażone w walutach, dla których NBP nie ustala kursu – ich wartość określa się w relacji do kursu euro.
- 17 Środki w walucie nabyte przez Subfundusz w celu rozliczenia transakcji kupna papierów wartościowych denominowanych w walucie obcej nie stanowią lokat Subfunduszu a ich ujęcie w księgach następuje w dacie rozliczenia transakcji nabycia waluty.
- 18 Zobowiązania i należności Subfunduszu wynikające z zawartych transakcji kupna lub sprzedaży waluty w związku z rozliczeniami walutowymi kupna lub sprzedaży papierów wartościowych wycenia się od dnia zawarcia transakcji (forward walutowy) według średniego kursu NBP dla danej waluty.
- 19 Przychody z lokat Subfunduszu obejmują w szczególności:
 - a) dywidendy i inne udziały w zyskach,
 - b) przychody odsetkowe (przychody odsetkowe od dłużnych papierów wartościowych, wycenianych w wartości godziwej, nalicza się zgodnie z zasadami ustalonymi przez emitenta; przychody odsetkowe od lokat bankowych nalicza się przy zastosowaniu efektywnej stopy procentowej)
 - c) dodatnie saldo różnic kursowych powstałe w wyniku wyceny środków pieniężnych, należności oraz zobowiązań w walutach obcych
- 20 Koszty Subfunduszu obejmują w szczególności:
 - a) wynagrodzenie Towarzystwa za zarządzanie subfunduszem
 - b) koszty odsetkowe (koszty odsetkowe z tyt. kredytów i pożyczek zaciągniętych przez Subfundusz rozlicza się w czasie przy zastosowaniu efektywnej stopy procentowej)
 - c) ujemne saldo różnic kursowych powstałe w związku z wyceną środków pieniężnych, należności oraz zobowiązań w walutach obcych
 - d) koszty Depozytariusza, Agenta Transferowego, Audytora i koszty publikacji sprawozdań finansowych.
- 21 Odsetki naliczone oraz należne od środków pieniężnych na rachunkach bankowych oraz lokat terminowych powiększają wartość aktywów Subfunduszu w dniu wyceny.

22

W każdym dniu wyceny tworzy się rezerwę na przewidywane wydatki. Płatności z tytułu kosztów operacyjnych zmniejszają uprzednio utworzoną rezerwę. Limitowane koszty operacyjne są ujmowane w wysokości nie przekraczającej maksymalnego limitu rezerw. Rezerwa naliczana jest każdego dnia wyceny od wartości aktywów netto z poprzedniego dnia wyceny lub od innej podstawy będącej zmienną wpływającą na poziom ponoszonych kosztów.

23

W każdym dniu wyceny tworzy się rezerwę na część stałą wynagrodzenia Towarzystwa. Rezerwa na część stałą wynagrodzenia za zarządzanie obliczana jest w wysokości nie wyższej niż 3.8% w skali roku od wartości aktywów netto z poprzedniego dnia wyceny.

24

Towarzystwo pobiera opłatę dystrybucyjną, opłatę wyrównawczą oraz opłatę umorzeniową w wysokości zgodnej ze Statutem. Opłaty te stanowią zobowiązanie wobec Towarzystwa – nie są ujmowane w przychodach i kosztach.

25

Koszty związane bezpośrednio z funkcjonowaniem Subfunduszu pokrywane są w całości z aktywów Subfunduszu. Jeżeli koszty obciążają Fundusz w całości - partycypację danego Subfunduszu w tych kosztach oblicza się na podstawie stosunku Wartości Aktywów Netto (WAN) Subfunduszu do WAN Funduszu na Dzień Wyceny poprzedzający dzień ujęcia zobowiązania w księgach rachunkowych Funduszu. W przypadku gdy Fundusz zawiera umowę zbycia/nabycia składników lokat dotyczącą więcej niż jednego Subfunduszu, to koszty takiej transakcji obciążają ten Subfundusz proporcjonalnie do udziału wartości transakcji danego Subfunduszu w wartości transakcji ogółem.

26

Dniem wprowadzenia do ksiąg zmiany kapitału wpłaconego lub wypłaconego jest dzień ujęcia zbycia lub odkupienia jednostek uczestnictwa w odpowiednim subrejestrze (z tym, że na potrzeby określenia wartości aktywów netto na jednostkę uczestnictwa w określonym dniu wyceny nie uwzględnia się zmian w kapitale wpłaconym i wypłaconym wynikających z zapisów w subrejestrze uczestników Subfunduszu w dniu wyceny).

27

Wszystkie zobowiązania związane z nabywaniem i umarzaniem jednostek uczestnictwa wyrażane są w kwocie wymagającej zapłaty.

28

Jednostki uczestnictwa podlegają odkupieniu w kolejności określonej, metodą FIFO, co oznacza, że jako pierwsze odkupywane są jednostki zapisane wg najwyższej ceny w danym rejestrze uczestnika.

C. METODY WYCENY AKTYWÓW

I. Wycena aktywów Funduszu, ustalenie zobowiązań i wyniku z operacji

Dniem Wyceny jest dzień, na który przypada zwyczajna sesja na Gieldzie Papierów Wartościowych w Warszawie, nazywanej dalej GPW.

W Dniu Wyceny oraz na dzień sporządzenia sprawozdania finansowego Fundusz dokonuje wyceny Aktywów Funduszu oraz wyceny Aktywów Subfunduszu, ustalenia wartości zobowiązań Funduszu oraz zobowiązań Funduszu związanych z funkcjonowaniem Subfunduszu, ustalenia Wartości Aktywów Netto Funduszu oraz ustalenia Wartości Aktywów Netto Subfunduszu, ustalenia Wartości Aktywów Netto Subfunduszu na Jednostkę Uczestnictwa, a także ustalenia ceny zbycia i odkupienia Jednostek Uczestnictwa Subfunduszu.

Wartość Aktywów Funduszu stanowi suma Wartości Aktywów Subfunduszu i Wartości Aktywów innych Subfunduszy. Wartość Aktywów Netto Funduszu stanowi suma Wartości Aktywów Netto Subfunduszu i Wartości Aktywów Netto innych Subfunduszy.

Aktywa Subfunduszu wycenia się, a zobowiązania ustala się według wiarygodnie oszacowanej wartości godziwej z zastrzeżeniem pkt III, ust.2, ppkt 1 oraz pkt IV, ust. 1-2, 4 i 5.

II. Wycena składników lokat notowanych na aktywnym rynku

1. Zgodnie z postanowieniami niniejszego punktu wyceniane są następujące składniki lokat notowanych na aktywnym rynku:

- 1) akcje,
- 2) warranty subskrypcyjne,
- 3) prawa do akcji,
- 4) prawa poboru,
- 5) kwity depozytowe,
- 6) instrumenty pochodne,
- 6) listy zastawne,
- 7) dłużne papiery wartościowe, w tym obligacje zamienne
- 9) certyfikaty inwestycyjne,
- 10) tytuły uczestnictwa emitowane przez fundusze zagraniczne lub instytucje wspólnego inwestowania mające siedzibę za granicą,
- 11) instrumenty rynku pieniężnego.
- 12) inne papiery wartościowe inkorporujące prawa majątkowe odpowiadające prawom wynikającym z akcji,
- 13) inne papiery wartościowe inkorporujące prawa majątkowe odpowiadające prawom wynikającym z zaciągnięcia długu.

2.

Wartość godziwą składników lokat wymienionych w ust. 1 notowanych na aktywnym rynku, jeżeli Dzień Wyceny jest zwykłym dniem dokonywania transakcji na danym rynku, wyznacza się według ostatniego dostępnego w momencie dokonywania wyceny kursu ustalonego na aktywnym rynku w Dniu Wyceny:

1) w przypadku składników lokat notowanych w systemie notowań ciągłych, na których wyznaczany jest kurs zamknięcia – w oparciu o kurs zamknięcia, a jeżeli o godzinie 23:00 czasu polskiego na danym rynku nie będzie dostępny kurs zamknięcia – w oparciu o ostatni kurs dostępny o godzinie 23:00 czasu polskiego,

2) w przypadku składników lokat notowanych w systemie notowań ciągłych bez odrębnego wyznaczania kursu zamknięcia – w oparciu o ostatni kurs transakcyjny na danym rynku dostępny o godzinie 23:00 czasu polskiego,

3) w przypadku składników lokat notowanych w systemie notowań jednolitych – w oparciu o ostatni kurs ustalony w systemie kursu jednolitego, a jeżeli o godzinie 23:00 czasu polskiego na danym rynku nie będzie dostępny kurs ustalony w systemie kursu jednolitego – w oparciu o ostatni kurs dostępny o godzinie 23:00 czasu polskiego.

4) jeżeli na rynku głównym nie zawarto żadnych transakcji na danym składniku lokat lub wolumen obrotów na danym składniku lokat jest znacząco niski, kursem wyceny jest kurs ustalony zgodnie z zasadami określonymi w pkt. 3

3. W przypadkach, o których mowa w ust. 2 pkt 4 stosuje się poniższe metody wyznaczania wartości godziwej:

1) przyjmuje się wartość wyznaczoną zgodnie z ust. 2 pkt. 1 - 3 na innym aktywnym rynku,

2) jeżeli niedostępne są wartości wyznaczone zgodnie z pkt 1, lub wolumen obrotów na danym składniku lokat jest znacząco niski, a na aktywnym rynku głównym organizowana jest sesja fixingowa, to do wyceny przyjmuje się wartość wyznaczoną w oparciu o kurs fixingowy,

3) jeżeli niemożliwa jest wycena w oparciu o metodę określoną w pkt 1 lub 2, to do wyceny przyjmuje się kurs ustalony zgodnie z ust. 2 pkt. 1 - 4 w poprzednim Dniu Wyceny, z zastrzeżeniem ust. 5, przy czym niniejsza metoda może być stosowana przez okres nie dłuższy niż 20 kolejnych Dni Wyceny.

4.

W przypadku, jeżeli Dzień Wyceny nie jest zwykłym dniem dokonywania transakcji na danym rynku, wartość godziwą składników lokat wymienionych w ust. 1 wyznacza się według ostatniego dostępnego w momencie dokonywania wyceny kursu ustalonego zgodnie z ust. 2 pkt. 1 – 4 w poprzednim Dniu Wyceny, z zastrzeżeniem ust. 5, przy czym niniejsza metoda może być stosowana przez okres nie dłuższy niż 20 kolejnych Dni Wyceny.

5.

W przypadku wystąpienia szczególnych zdarzeń lub pojawienia się istotnych komunikatów związanych z sytuacją emitenta (bankructwo, zawieszenie notowań, itp.) mogących mieć wpływ na wycenę składników lokat, wartość składnika lokat wynikającą z oszacowania na podstawie ostatniego dostępnego kursu koryguje się w celu uzyskania wiarygodnie oszacowanej wartości godziwej, w ten sposób, że przyjmuje się wartość ustaloną zgodnie z poniższymi zasadami:

- 1) przyjmuje się wartość oszacowaną na podstawie danych dostępnych w serwisie Reuters Pricing Service, a jeżeli dane te nie są dostępne – to do wyceny stosuje się wartość oszacowaną przez Bloomberg Generic (w pierwszej kolejności) lub Bloomberg Valuation Service BVAL (w drugiej kolejności), stosuje się wartość oszacowaną przez Bloomberg Generic (w pierwszej kolejności) lub Bloomberg Valuation Service BVAL (w drugiej kolejności);
 - 2) przyjmuje się wartość oszacowaną według właściwego modelu wyceny składnika lokat, na podstawie danych wejściowych pochodzących z aktywnego rynku;
 - 3) jeżeli niemożliwe jest oszacowanie wartości składnika lokat według powyższych metod, wartość tego składnika określa się na podstawie publicznie ogłoszonej na aktywnym rynku ceny nieróżniącego się istotnie składnika, w szczególności o podobnej konstrukcji prawnej i celu ekonomicznym;
 - 4) jeżeli niemożliwe jest zastosowanie metody określonej w pkt. 5.3, przyjmuje się ostatnią dostępną wartość składnika lokat, skorygowaną o wartość adekwatną do bieżącej sytuacji emitenta, ustaloną przez Towarzystwo na podstawie profesjonalnego osądu z wykorzystaniem posiadanych informacji oraz najlepszej wiedzy i wiary.
6. W przypadku składników lokat będących przedmiotem obrotu na więcej niż jednym aktywnym rynku, wartością godziwą jest kurs ustalony na rynku głównym, ustalonym zgodnie z poniższymi zasadami:
- 1) wyboru rynku głównego dokonuje się na koniec każdego kolejnego miesiąca kalendarzowego;
 - 2) kryterium wyboru rynku głównego jest skumulowany wolumen obrotu na danym składniku lokat w okresie ostatniego pełnego miesiąca kalendarzowego;
 - 3) w przypadku gdy składnik lokat notowany jest jednocześnie na aktywnym rynku na terytorium Rzeczypospolitej Polskiej i za granicą kryterium wyboru rynku głównego jest możliwość dokonania przez Fundusz transakcji na danym rynku;
 - 4) w przypadku, gdy papier wartościowy nowej emisji jest wprowadzony do obrotu w momencie, który nie pozwala na dokonanie porównania w pełnym okresie wskazanym w pkt. 2) to ustalenie rynku głównego następuje:
 - a) poprzez porównanie obrotów w poszczególnych rynkach od dnia rozpoczęcia notowań do końca okresu porównawczego lub,
 - b) w przypadku, gdy rozpoczyna się obrót papierem wartościowym, wybór rynku dokonywany jest poprzez porównanie obrotów na poszczególnych rynkach z dnia pierwszego notowania.

III. Wycena składników lokat nienotowanych na aktywnym rynku

1. Zgodnie z postanowieniami niniejszego punktu wyceniane są następujące składniki lokat nienotowanych na aktywnym rynku:

- 1) akcje,
- 2) warranty subskrypcyjne,
- 3) prawa do akcji,
- 4) prawa poboru,
- 5) kwity depozytowe,
- 6) instrumenty pochodne,
- 7) listy zastawne,
- 8) dłużne papiery wartościowe, w tym obligacje zamienne
- 9) jednostki uczestnictwa,
- 10) certyfikaty inwestycyjne,
- 11) tytuły uczestnictwa emitowane przez fundusze zagraniczne lub instytucje wspólnego inwestowania mające siedzibę za granicą,
- 12) depozyty,
- 13) waluty nie będące depozytami,
- 14) instrumenty rynku pieniężnego.
- 15) inne papiery wartościowe inkorporujące prawa majątkowe odpowiadające prawom wynikającym z akcji,
- 16) inne papiery wartościowe inkorporujące prawa majątkowe odpowiadające prawom wynikającym z zaciągnięcia długu.

2.

Wartość składników lokat wymienionych w ust. 1 nienotowanych na aktywnym rynku wyznacza się, z zastrzeżeniem pkt IV ust. 4 i 5, w następujący sposób:

1) W przypadku dłużnych papierów wartościowych, listów zastawnych, instrumentów rynku pieniężnego będących papierami wartościowymi oraz innych papierów wartościowych inkorporujących prawa majątkowe odpowiadające prawom wynikającym z zaciągnięcia długu – według skorygowanej ceny nabycia, oszacowanej przy zastosowaniu efektywnej stopy procentowej z uwzględnieniem potencjalnych odpisów z tytułu trwałej utraty wartości, jeżeli ich utworzenie okaże się konieczne, przy czym skutek wyceny zalicza się odpowiednio do przychodów odsetkowych lub kosztów odsetkowych.

2) dłużne papiery wartościowe zawierające wbudowane instrumenty pochodne:

a) w przypadku, gdy wbudowane instrumenty pochodne są ściśle powiązane z wycenianym papierem dłużnym to wartość całego instrumentu finansowego będzie wyznaczana przy zastosowaniu odpowiedniego dla danego instrumentu finansowego modelu wyceny uwzględniając w swojej konstrukcji modele wyceny poszczególnych wbudowanych instrumentów pochodnych, zgodnie z pkt V,

b) w przypadku, gdy wbudowane instrumenty pochodne nie są ściśle powiązane z wycenianym papierem dłużnym, wówczas wartość wycenianego instrumentu finansowego będzie stanowił sumę wartości dłużnego papieru wartościowego (bez wbudowanych instrumentów pochodnych) wyznaczonej przy uwzględnieniu efektywnej stopy procentowej oraz wartości wbudowanych instrumentów pochodnych wyznaczonych w oparciu o modele właściwe dla poszczególnych instrumentów pochodnych zgodnie z pkt V, z tym że jeżeli jednak wartość godziwą wydzielonego instrumentu pochodnego nie może być wiarygodnie określona to taki instrument wycenia się według metody określonej w punkcie a);

3) w przypadku pozostałych składników lokat – według wartości godziwej spełniającej warunki wiarygodności, wyznaczonej zgodnie z pkt V.

IV. Szczególne metody wyceny składników lokat

- 1) Papiery wartościowe nabyte przy zobowiązaniu się drugiej strony do odkupu wycenia się, począwszy od dnia zawarcia umowy kupna metodą skorygowanej ceny nabycia, oszacowanej przy zastosowaniu efektywnej stopy procentowej, z uwzględnieniem potencjalnych odpisów z tytułu trwałej utraty wartości, jeżeli ich utworzenie okaże się konieczne.
- 2) Zobowiązania z tytułu zbycia papierów wartościowych, przy zobowiązaniu się Funduszu do odkupu, wycenia się, począwszy od dnia zawarcia umowy sprzedaży, metodą korekty różnicy pomiędzy ceną odkupu a ceną sprzedaży, przy zastosowaniu efektywnej stopy procentowej.
- 3) W przypadku przeszacowania składnika lokat dotychczas wycenianego w wartości godziwej, do wysokości skorygowanej ceny nabycia – wartość godziwa wynikająca z ksiąg rachunkowych stanowi, na dzień przeszacowania, nowo ustaloną skorygowaną cenę nabycia tego składnika i stanowi podstawę do wyliczeń skorygowanej ceny nabycia w kolejnych dniach wyceny. W szczególności w wyżej wymieniony sposób wycenia się dłużne papiery wartościowe, od dnia ostatniego ich notowania do dnia wykupu.
- 4) Należności z tytułu udzielonej pożyczki papierów wartościowych wycenia się według zasad przyjętych dla tych papierów wartościowych.
- 5) Zobowiązania z tytułu otrzymanej pożyczki papierów wartościowych ustala się według zasad przyjętych dla tych papierów wartościowych.

V. Metody wyznaczania wartości godziwej

1. W przypadku składników lokat Subfunduszu nienotowanych na aktywnym rynku niebędących papierami dłużnymi stosuje się poniższe metody wyznaczania wartości godziwej:

1) w przypadku akcji – ich wartość ustala się według wartości godziwej wyznaczonej za pomocą powszechnie uznanych metod estymacji:

- a) ostatnio dostępne ceny transakcyjne na wycenianym składniku lokat ustalone pomiędzy niezależnymi od siebie i nie powiązаныmi ze sobą stronami,
- b) metody rynkowe, a w szczególności metodę porównywalnych spółek giełdowych oraz metodę porównywalnych transakcji,
- c) metody dochodowe, a w szczególności metodę zdyskontowanych przepływów pieniężnych,
- d) metody księgowe, a w szczególności metodę skorygowanej wartości aktywów netto;

2) w przypadku warrantów subskrypcyjnych oraz praw poboru – ich wartość wyznacza się przy użyciu modelu, uwzględniającego w szczególności wartość godziwą akcji, na które opiewa warrant lub prawo poboru oraz wartość wynikającą z nabycia tych akcji w wyniku realizacji praw przysługujących warrantom lub prawom poboru;

3) w przypadku praw do akcji – ich wartość wyznacza się na podstawie publicznie ogłoszonej na aktywnym rynku ceny nieróżniącego się istotnie składnika, w szczególności o podobnej konstrukcji prawnej i celu ekonomicznym, a w przypadku gdy nie można wskazać takiego składnika lokat, według wartości godziwej ustalonej zgodnie z pkt. 1;

4) w przypadku kwitów depozytowych – ich wartość wyznacza się na podstawie publicznie ogłoszonej na aktywnym rynku ceny papieru wartościowego, w związku, z którym został wyemitowany kwit depozytowy;

5) w przypadku innych papierów wartościowych inkorporujących prawa majątkowe odpowiadające prawom wynikającym z akcji, za wyjątkiem spółek nieruchomościowych – ich wartość wyznacza się według wartości godziwej ustalonej w oparciu o zasady, o których mowa w pkt. 1)–4), w zależności od charakterystyki papieru wartościowego;

6) w przypadku depozytów – ich wartość stanowi wartość nominalna powiększona o odsetki naliczone przy zastosowaniu efektywnej stopy procentowej;

7) w przypadku jednostek uczestnictwa, certyfikatów inwestycyjnych i tytułów uczestnictwa emitowanych przez fundusze zagraniczne lub instytucje wspólnego inwestowania mające siedzibę za granicą – wycena w oparciu o ostatnio ogłoszoną wartość aktywów netto na jednostkę uczestnictwa, certyfikat inwestycyjny lub tytuł uczestnictwa, z uwzględnieniem zdarzeń mających wpływ na ich wartość godziwą, jakie miały miejsce po dniu ogłoszenia wartości aktywów netto na jednostkę uczestnictwa, certyfikat inwestycyjny lub tytuł uczestnictwa;

8) w przypadku instrumentów pochodnych – wycena w oparciu o modele wyceny powszechnie stosowane dla danego typu instrumentów, a w szczególności w przypadku kontraktów terminowych, terminowych transakcji wymiany walut, stóp procentowych – według modelu zdyskontowanych przepływów pieniężnych;

9) w przypadku walut nie będących depozytami – ich wartość wyznacza się po przeliczeniu według ostatniego dostępnego średniego kursu wyliczonego na Dzień Wyceny dla danej waluty przez Narodowy Bank Polski.

2. Do czynników uwzględnianych przy wyborze jednej z metod estymacji, o których mowa w ust. 1 pkt 1), do wyceny składników lokat, o których mowa w ust. 1 pkt 1), należą:

- 1) dostępność wystarczających, wiarygodnych informacji i danych wejściowych do wyceny,
- 2) charakterystyka (profil działalności) oraz założenia dotyczące działania spółki,
- 3) okres, jaki upłynął od ostatniej transakcji nabycia wycenianego składnika lokat przez Fundusz,
- 4) okres, jaki upłynął od ostatnich transakcji, których przedmiotem był wyceniany składnik lokat, zawartych przez podmioty trzecie będące niezależnymi od siebie i nie powiązаныmi ze sobą stronami, o których to transakcjach Fundusz posiada wiarygodne informacje,
- 5) wielkość posiadanego pakietu wycenianego składnika.

3. Dane wejściowe do modeli wyceny, o których mowa w ust. 1 pkt 1) lit. B), pkt 2) i pkt 8) pochodzą z aktywnego rynku.

4. Modele i metody wyceny, o których mowa w ust. 1 i ust. 2 ustalone są w porozumieniu z Depozytariuszem. Modele wyceny będą stosowane w sposób ciągły. Każda ewentualna zmiana wyceny będzie prezentowana, w przypadku gdy została wprowadzona w pierwszym półroczu roku obrotowego, kolejno w półrocznym oraz rocznym sprawozdaniu finansowym Subfunduszu i połączonym sprawozdaniu finansowym Funduszu, natomiast w przypadku gdy zmiany zostały wprowadzone w drugim półroczu roku obrotowego, kolejno w rocznym oraz półrocznym jednostkowym sprawozdaniu finansowym Subfunduszu i połączonym sprawozdaniu Funduszu.

VI. Wycena składników lokat denominowanych w walutach obcych

1. Aktywa oraz zobowiązania denominowane w walutach obcych wycenia się lub ustala w walucie, w której są notowane na aktywnym rynku, a w przypadku, gdy nie są notowane na aktywnym rynku – w walucie, w której są denominowane.

2. Aktywa oraz zobowiązania, o których mowa w ust. 1 wykazuje się w walucie, w której wyceniane są aktywa i ustalane zobowiązania Subfunduszu, po przeliczeniu według ostatniego dostępnego średniego kursu wyliczonego dla danej waluty przez Narodowy Bank Polski.

3. Wartość aktywów notowanych lub denominowanych w walutach, dla których Narodowy Bank Polski nie wylicza kursu, określa się w relacji do kursu euro.

D. OPIS WPROWADZONYCH ZMIAN STOSOWANYCH ZASAD RACHUNKOWOŚCI

Nie było zmian w okresie sprawozdawczym. Natomiast w porównaniu z okresami poprzednimi od 1 stycznia 2013 roku zmianie uległa polityka rachunkowości w następującym zakresie:

- 1. W punkcie II "Wycena składników lokat notowanych na aktywnym rynku" zmieniona została zasada wyceny instrumentu w przypadku braku jego notowania na dzień wyceny. Zrezygnowano z ustalania ceny instrumentu na podstawie wyznaczania średniej z ofert kupna i sprzedaży.
- 2. W przypadku braku kursu z dnia wyceny wprowadzono limit stosowania kursu z dnia poprzedniego do maksymalnie 20 dni.
- 3. Doprecyzowano sposób postępowania przy ustalaniu wyceny instrumentu, w przypadku wystąpienia szczególnych zdarzeń lub pojawienia się istotnych komunikatów związanych z sytuacją emitenta.

NOTA 2

Należności (w tys. PLN)	31.12.2013	31.12.2012
z tytułu zbytych lokat	0	0
z tytułu instrumentów pochodnych	3	0
z tytułu zbytych jednostek uczestnictwa	0	0
z tytułu dywidendy	0	0
z tytułu odsetek	0	0
z tytułu posiadanych nieruchomości	0	0
z tytułu udzielonych pożyczek	0	0
pozostałe	0	0
Razem	3	0

NOTA 3

Zobowiązania (w tys. PLN)	31.12.2013	31.12.2012
z tytułu nabytych aktywów	0	0
z tytułu transakcji przy zobowiązaniu się do odkupu	0	0
z tytułu instrumentów pochodnych	0	3
z tytułu wpłat na jednostki uczestnictwa	0	0
z tytułu odkupionych jednostek uczestnictwa	0	0
z tytułu wypłaty dochodów funduszu	0	0
z tytułu wypłaty przychodów funduszu	0	0
z tytułu krótkoterminowych pożyczek i kredytów	0	0
z tytułu długoterminowych pożyczek i kredytów	0	0
z tytułu gwarancji lub poręczeń	0	0
z tytułu rezerw	0	0
pozostałe, w tym:	13	8
- wynagrodzenie Towarzystwa	13	8
- opłaty dla depozytariusza	0	0
- inne opłaty	0	0
- opłaty dla Agenta Transferowego	0	0
- zobowiązania z tytułu podatków	0	0
- opłaty z tytułu publikacji materiałów informacyjnych i ogłoszeń	0	0
Razem	13	11

NOTA 4

Środki pieniężne i ich ekwiwalenty

I. STRUKTURA ŚRODKÓW PIENIĘŻNYCH NA RACHUNKACH BANKOWYCH (w tys.)

Waluta / Bank	Wartość na 31.12.2013		Wartość na 31.12.2012	
	w walucie	w tys. PLN	w walucie	w tys. PLN
PLN Deutsche Bank Polska S.A.	3 780	3 780	2 196	2 196
PLN Dom Maklerski mBanku	0	0	0	0
USD Dom Maklerski mBanku	86	259	107	331
Razem		4 039		2 527

II. ŚREDNI W OKRESIE SPRAWOZDAWCZYM POZIOM ŚRODKÓW PIENIĘŻNYCH UTRZYMYWANYCH W CELU ZASPOKOJENIA BIEŻĄCYCH ZOBOWIĄZAŃ SUBFUNDUSZU (w tys.)

	Średnia wartość w okresie 01.01.2013 - 31.12.2013	Średnia wartość w okresie 07.05.2012 - 31.12.2012
	w tys. PLN	w tys. PLN
Średni stan środków pieniężnych	2 047	929
Razem	2 047	929

III. EKWIWALENTY ŚRODKÓW PIENIĘŻNYCH

Nie występują.

NOTA 5

Ryzyka

1. RYZYKO STOPY PROCENTOWEJ

a) Ryzyko stopy procentowej - wartość godziwa

Ryzyko stopy procentowej to ryzyko spadku wartości składników lokat Subfunduszu spowodowane zmianami rynkowych stóp procentowych. Wraz ze wzrostem rynkowych stóp procentowych ceny instrumentów dłużnych spadają, a wraz ze spadkiem rynkowych stóp procentowych ceny instrumentów dłużnych rosną. Ryzyko stopy procentowej zależy od czasu do wykupu instrumentu, jego stopy odsetkowej i stopy dochodowości. Im dłuższy czas do wykupu instrumentu, tym wyższe jest ryzyko stopy procentowej. Im niższa stopa odsetkowa i stopa dochodowości instrumentu, tym wyższe jest ryzyko stopy procentowej. Dłużne papiery wartościowe zerokuponowe oraz o stałym oprocentowaniu są szczególnie obciążone ryzykiem zmiany wartości godziwej wynikającym ze zmiany poziomu stóp procentowych.

		31.12.2013	31.12.2012
Aktywa obciążone ryzykiem wartości godziwej wynikającym ze stopy procentowej	tys. PLN	0	0
	%	0,00	0,00

b) Ryzyko stopy procentowej - przepływy pieniężne

W przypadku dłużnych instrumentów finansowych o zmiennym oprocentowaniu występuje ryzyko przepływów pieniężnych wynikające ze stopy procentowej, która okresowo ustalana jest dla danego instrumentu w oparciu o rynkowe stopy procentowe. Zmiana stóp procentowych powoduje ryzyko przepływów pieniężnych związanych z wysokością wypłacanego kuponu.

		31.12.2013	31.12.2012
Aktywa obciążone ryzykiem przepływów pieniężnych wynikającym ze stopy procentowej	tys. PLN	0	0
	%	0,00	0,00

2. RYZYKO KREDYTOWE

Ryzyko kredytowe obejmuje ryzyko związane z niedotrzymaniem warunków umowy, ryzyko obniżenia oceny kredytowej emitenta i ryzyko rozpiętości kredytowej. Ryzyko niedotrzymania warunków to ryzyko spadku wartości aktywów netto Subfunduszu spowodowane niewypełnieniem zobowiązań wynikających z kontraktów finansowych przez emitentów papierów dłużnych, pożyczkobiorców lub stron, z którymi zawierane są transakcje. Ryzyko obniżenia oceny kredytowej to ryzyko spadku wartości aktywów netto Subfunduszu spowodowane obniżeniem ocen kredytowych (ratingów) emitentów lub emisji. Ryzyko rozpiętości kredytowej to ryzyko spadku wartości aktywów netto Subfunduszu spowodowane zmianami rozpiętości kredytowej dla emisji, czyli różnicy między cenami instrumentów dłużnych o porównywalnych warunkach, ale wyemitowanych przez emitentów o różnych ratingach. Ryzyko kredytowe dotyczy wszystkich papierów dłużnych, których emitentem są inne podmioty niż Skarb Państwa, dla którego ryzyko kredytowe uważane jest za nieistotne. Ryzyko związane z niewypłaceniem dywidendy przez emitentów jest dla Subfunduszu nieistotne.

		31.12.2013	31.12.2012
Maksymalne obciążenie ryzykiem kredytowym na dzień bilansowy w przypadku gdyby strony nie wypełniły swoich obowiązków (bez uwzględnienia wartości godziwej dodatkowych zabezpieczeń)	tys. PLN	0	0
	%	0,00	0,00
		31.12.2013	31.12.2012
Wskaźnik koncentracji ryzyka w poszczególnych kategoriach lokat	tys. PLN	0	0
Obligacje komercyjne i komunalne	%	0,00	0,00

3. RYZYKO WALUTOWE

Ryzykiem walutowym obciążone są aktywa i zobowiązania Subfunduszu denominowane w walutach obcych. Ryzyko spadku wartości aktywów netto subfunduszu spowodowane jest zmianami kursu waluty polskiej w stosunku do walut obcych.

		31.12.2013	31.12.2012
Papiery wartościowe notowane na rynkach zagranicznych	tys. PLN	0	0
	%	0,00	0,00

W tabelach powyżej prezentowane są tylko wartości lokat denominowanych w walutach obcych

Stosownie do obowiązku określonego w § 22 rozporządzenia Ministra Finansów z dnia 30 kwietnia 2013 r. w sprawie sposobu, trybu oraz warunków prowadzenia działalności przez towarzystwa funduszy inwestycyjnych (Dz.U. z 2013 r., poz. 538) Towarzystwo informuje, że do pomiaru całkowitej ekspozycji Funduszu stosuje metodę zaangażowania.

NOTA 6

Instrumenty pochodne

Nazwa papieru wartościowego	Cel otwarcia pozycji	Typ zajętej pozycji	Data zapadalności	31.12.2013 w tys. PLN	Data zapadalności	31.12.2012 w tys. PLN
Kontrakt terminowy COMEX MINI GOLD QOG14 USQOG1400002	Cel inwestycyjny	Długa	2014-01-29	0		0
Kontrakt terminowy E-MICRO GOLD FUT MGCG13 USMGCG130001	Cel inwestycyjny	Długa		0	2013-01-31	0
Razem				0		0
				31.12.2013 w tys. PLN	31.12.2012 w tys. PLN	
Kontrakt terminowy COMEX MINI GOLD QOG14 USQOG1400002			Wartość nominalna	3 987	0	
Kontrakt terminowy E-MICRO GOLD FUT MGCG13 USMGCG130001			Wartość nominalna	0	4 983	
				3 987	4 983	

NOTA 7

Transakcje przy zobowiązaniu się Subfunduszu lub drugiej strony do odkupu

Transakcje przy zobowiązaniu się drugiej strony do odkupu, w wyniku których nie następuje przeniesienie na Subfundusz praw własności i ryzyka.

Nazwa papieru wartościowego	Data odkupu	31.12.2013 w tys. PLN	Data odkupu	31.12.2012 w tys. PLN
Brak		0		0
Razem		0		0

NOTA 8

Kredyty i pożyczki

W okresie sprawozdawczym Subfundusz nie zaciągał kredytów i pożyczek oraz nie udzielał pożyczek.

NOTA 9

Waluty i różnice kursowe

1. WALUTOWA STRUKTURA POZYCJI BILANSU, z podziałem wg walut i po przeliczeniu na walutę polską (w tys. PLN)

	Waluta	Wartość na 31.12.2013		Wartość na 31.12.2012	
		w walucie	w tys. zł	w walucie	w tys. zł
Składniki lokat notowane na rynku aktywnym	USD	0	0	0	0
Środki na rachunku bankowym	USD	86	259	107	331
Razem			259		331

Pozostałe pozycje bilansu są w PLN

2. ZREALIZOWANE I NIEZREALIZOWANE DODATNIE RÓŻNICE KURSOWE W PRZEKROJU LOKAT SUBFUNDUSZU (w tys.PLN)

Zrealizowane różnice kursowe - kategorie lokat	Waluta	01.01.2013 - 31.12.2013	07.05.2012 - 31.12.2012
kontrakty terminowe	USD	162	8
Razem		162	8

Niezrealizowane różnice kursowe - kategorie lokat	Waluta	01.01.2013 - 31.12.2013	07.05.2012 - 31.12.2012
Brak		0	0
Razem		0	0

3. ZREALIZOWANE I NIEZREALIZOWANE UJEMNE RÓŻNICE KURSOWE W PRZEKROJU LOKAT SUBFUNDUSZU (w tys.PLN)

Zrealizowane różnice kursowe - kategorie lokat	Waluta	01.01.2013 - 31.12.2013	07.05.2012 - 31.12.2012
kontrakty terminowe		-202	-52
Razem		-202	-52

Niezrealizowane różnice kursowe - kategorie lokat	Waluta	01.01.2013 - 31.12.2013	07.05.2012 - 31.12.2012
kontrakty terminowe		18	-125
Razem		18	-125

4. ŚREDNI KURS WALUTY SPRAWOZDANIA FINANSOWEGO WYLICZANY PRZEZ NBP, Z DNIA SPORZĄDZENIA SPRAWOZDANIA

	Waluta	Kurs w stosunku do zł
Dolar amerykański	USD	3,0120

NOTA 10

Dochody i ich dystrybucja

1. ZREALIZOWANY ZYSK (STRATA) ZE ZBYCIA LOKAT (w tys.PLN)

Kategorie lokat	01.01.2013 - 31.12.2013	07.05.2012 - 31.12.2012
Kontrakty terminowe	-1 208	34
Razem	-1 208	34

2. WZROST (SPADEK) NIEZREALIZOWANEGO ZYSKU (STRATA) Z WYCENY AKTYWÓW (w tys.PLN)

Kategorie lokat	01.01.2013 - 31.12.2013	07.05.2012 - 31.12.2012
Kontrakty terminowe	41	-178
Razem	41	-178

3. WYKAZ WYPŁACONYCH PRZYCHODÓW ZE ZBYCIA LOKAT SUBFUNDUSZU AKTYWÓW NIEPUBLICZNYCH.

Nie dotyczy.

4. WYPŁACONE DOCHODY SUBFUNDUSZU

Statut Funduszu nie przewiduje wypłacania dochodów.

NOTA 11

Koszty Subfunduszu

1. KOSZTY POKRYWANE PRZEZ TOWARZYSTWO (w tys. PLN)

W okresie od początku utworzenia Funduszu do dnia 31 grudnia 2013 roku Towarzystwo pokrywało ze swoich środków koszty Subfunduszu zarówno limitowane jak i Nielimitowane w rozumieniu Statutu Funduszu za wyjątkiem kosztów prowizji brokerskich związanych z nabywaniem i zbywaniem papierów wartościowych. Koszty te nie były ujmowane w księgach Funduszu i stanowiły jedynie koszt Towarzystwa.

Koszty pokrywane przez Towarzystwo	01.01.2013 - 31.12.2013	07.05.2012 - 31.12.2012
Brak	0	0
Razem	0	0

2. KOSZTY FUNDUSZU AKTYWÓW NIEPUBLICZNYCH ZW. BEZPOŚREDNIO ZE ZBYTYMI LOKATAMI

Nie dotyczy

3. WYNAGRODZENIE TOWARZYSTWA (WYODRĘBNIENIE CZĘŚCI ZMIENNEJ) (w tys. PLN)

	01.01.2013 - 31.12.2013	07.05.2012 - 31.12.2012
Wynagrodzenie stałe	78	22
Wynagrodzenie zmienne (rezerwa)	0	0
Razem	78	22

NOTA 12

Dane porównawcze o jednostkach uczestnictwa

	31.12.2013	31.12.2012	31.12.2011
Wartość aktywów netto na koniec okresu sprawozd. (w tys. PLN)	4 029	2 516	0
Wartość aktywów netto na j.u. na koniec okresu sprawozd. (w tys. PLN)	54,94	106,46	0,00

Główny Księgowy Funduszy

Piotr Pluska

Warszawa, 20 lutego 2014 r.

6. INFORMACJA DODATKOWA

1) Informacje o znaczących zdarzeniach dotyczących lat ubiegłych, ujętych w sprawozdaniu finansowym za bieżący okres sprawozdawczy.

Nie zanotowano istotnych zdarzeń dotyczących lat ubiegłych, które powinny zostać ujęte w bieżącym okresie sprawozdawczym.

2) Informacje o znaczących zdarzeniach jakie nastąpiły po dniu bilansowym, a nieuwzględnionych w sprawozdaniu finansowym.

Od dnia bilansowego do momentu sporządzenia niniejszego sprawozdania nie wystąpiły istotne zdarzenia, które należałoby ująć w sprawozdaniu finansowym Subfunduszu, a których by nie uwzględniono.

3) Zestawienie oraz objaśnienie różnic pomiędzy danymi ujawnionymi w sprawozdaniu finansowym i w porównywalnych danych finansowych a uprzednio sporządzonymi i opublikowanymi sprawozdaniami finansowymi.

Nie wystąpiły.

4) Dokonane korekty błędów podstawowych.


Nie wystąpiły.

5) Pozostałe informacje

Działając na podstawie Rozporządzenia Ministra Finansów z dnia 30 kwietnia 2013 roku w sprawie sposobu, trybu oraz warunków prowadzenia działalności przez towarzystwa funduszy inwestycyjnych (Dz. U. z 2013 roku poz. 538), Zarząd Towarzystwa przyjął do stosowania politykę zarządzania ryzykiem uchwałą z dnia 31 lipca 2013 roku.

QUERCUS Gold został utworzony w dniu 31.10.2013 r w wyniku przekształcenia QUERCUS Gold lev.

Główny Księgowy Funduszy



Piotr Pluska

Warszawa, 20 lutego 2014 r.



JEDNOSTKOWE ROCZNE SPRAWOZDANIE FINANSOWE

SUBFUNDUSZ QUERCUS STABILNY
wydzielony w ramach
QUERCUS PARASOŁOWY SPECJALISTYCZNY FUNDUSZ INWESTYCYJNY OTWARTY
ZA OKRES OD 30-10-2013 ROKU DO 31-12-2013 ROKU

OPINIA NIEZALEŻNEGO BIEGŁEGO REWIDENTA

Do Uczestników Subfunduszu QUERCUS Stabilny

Przeprowadziliśmy badanie załączonego sprawozdania finansowego Subfunduszu QUERCUS Stabilny („Subfundusz”) wchodzącego w skład QUERCUS Parasolowy Specjalistyczny Fundusz Inwestycyjny Otwarty („Fundusz”) z siedzibą w Warszawie przy ulicy Nowy Świat 6/12, na które składa się wprowadzenie do sprawozdania finansowego, zestawienie lokat i bilans sporządzony na dzień 31 grudnia 2013 roku, rachunek wyniku z operacji, zestawienie zmian w aktywach netto za rok obrotowy od 30 października 2013 roku do 31 grudnia 2013 roku oraz dodatkowe informacje i objaśnienia.

Za sporządzenie zgodnego z obowiązującymi przepisami sprawozdania finansowego Subfunduszu odpowiedzialny jest Zarząd QUERCUS Towarzystwa Funduszy Inwestycyjnych S.A. (zwanego dalej „Towarzystwem”). Zarząd Towarzystwa jest zobowiązany do zapewnienia, aby sprawozdanie finansowe spełniało wymagania przewidziane w ustawie z dnia 29 września 1994 r. o rachunkowości (Dz. U. z 2013 roku, poz. 330, 613), zwanej dalej „ustawą o rachunkowości” i wydanymi na jej podstawie przepisami, w szczególności rozporządzeniem Ministra Finansów z dnia 24 grudnia 2007 roku w sprawie szczególnych zasad rachunkowości funduszy inwestycyjnych (Dz. U. z 2007 r. Nr 249, poz. 1859), zwanego dalej „rozporządzeniem o rachunkowości”.

Naszym zadaniem było zbadanie i wyrażenie opinii o zgodności sprawozdania finansowego z przyjętymi przez Subfundusz zasadami (polityką) rachunkowości oraz czy przedstawia ono rzetelnie i jasno, we wszystkich istotnych aspektach, sytuację majątkową i finansową, jak też wynik finansowy Subfunduszu oraz o prawidłowości ksiąg rachunkowych stanowiących podstawę jego sporządzenia.


Badanie sprawozdania finansowego zaplanowaliśmy i przeprowadziliśmy stosownie do postanowień:

- rozdziału 7 ustawy o rachunkowości,
- krajowych standardów rewizji finansowej, wydanych przez Krajową Radę Biegłych Rewidentów w Polsce.

Badanie sprawozdania finansowego zaplanowaliśmy i przeprowadziliśmy w taki sposób, aby uzyskać racjonalną pewność pozwalającą na wyrażenie opinii o sprawozdaniu. W szczególności badanie obejmowało sprawdzenie poprawności zastosowanych przez Subfundusz zasad (polityki) rachunkowości i znaczących szacunków, sprawdzenie – w przeważającej mierze w sposób wrywkowy – dowodów i zapisów księgowych, z których wynikają liczby i informacje zawarte w sprawozdaniu finansowym, jak i całościową ocenę sprawozdania finansowego. Uważamy, że badanie dostarczyło wystarczającej podstawy do wyrażenia opinii.

Naszym zdaniem zbadane sprawozdanie finansowe we wszystkich istotnych aspektach:

- przedstawia rzetelnie i jasno informacje istotne dla oceny sytuacji majątkowej i finansowej Subfunduszu na dzień 31 grudnia 2013 roku, jak też jego wyniku z operacji za rok obrotowy od 30 października 2013 roku do 31 grudnia 2013 roku,
- zostało sporządzone zgodnie z wymagającymi zastosowania zasadami (polityką) rachunkowości, wynikającymi z ustawy o rachunkowości i wydanymi na jej podstawie przepisami wykonawczymi oraz na podstawie prawidłowo prowadzonych ksiąg rachunkowych,
- jest zgodne z wpływającymi na treść sprawozdania finansowego przepisami prawa i postanowieniami statutu Subfunduszu.



Jacek Marczak
Kluczowy biegły rewident
przeprowadzający badanie
nr ewid. 9750

W imieniu Deloitte Polska Spółka z ograniczoną odpowiedzialnością Sp. k. – podmiotu uprawnionego do badania sprawozdań finansowych wpisanego na listę podmiotów uprawnionych prowadzoną przez KRBR pod nr. ewidencyjnym 73:



Dariusz Szkaradek – Wiceprezes Zarządu Deloitte Polska Sp. z o.o. – komplementariusza Deloitte Polska Spółka z ograniczoną odpowiedzialnością Sp. k.

Warszawa, 20 lutego 2014 roku

**RAPORT Z BADANIA SPRAWOZDANIA FINANSOWEGO
SUBFUNDUSZU QUERCUS STABILNY
ZA OKRES OD 30 PAŹDZIERNIKA 2013
DO 31 GRUDNIA 2013 ROKU**

I. INFORMACJE OGÓLNE

1. Dane identyfikujące badany Subfundusz

Subfundusz QUERCUS Stabilny („Subfundusz”) wchodzi w skład QUERCUS Parasolowy Specjalistyczny Fundusz Inwestycyjny Otwarty („Fundusz”). Fundusz może używać nazwy skróconej „QUERCUS Parasolowy SFIO”.

Fundusz powstał na podstawie decyzji Komisji Nadzoru Finansowego nr DFL/4030/119/23/07/08/VI/KNF/50-1-1/SP z dnia 19 lutego 2008 roku. Fundusz został zawiązany aktem notarialnym w dniu 14 lutego 2008 roku przed notariuszem Magdaleną Słomkowską w Warszawie (Repertorium A Nr 490/2008).

Fundusz został wpisany do Rejestru Funduszy Inwestycyjnych prowadzonego przez Sąd Okręgowy w Warszawie, VII Wydział Cywilny Rejestrowy pod numerem RFi 364 dnia 13 marca 2008 roku.

Obecnie w skład Funduszu wchodzi następujące Subfundusze:

1. QUERCUS Ochrony Kapitału,
2. QUERCUS Stabilny,
3. QUERCUS Agresywny,
4. QUERCUS Turcja,
5. QUERCUS Rosja,
6. QUERCUS short,
7. QUERCUS lev,
8. QUERCUS Gold,
9. QUERCUS Stabilny.

Funduszem zarządza Towarzystwo działające pod firmą „QUERCUS Towarzystwo Funduszy Inwestycyjnych” Spółka Akcyjna („Towarzystwo”) z siedzibą w Warszawie, ul. Nowy Świat 6/12. Spółka jest wpisana do rejestru przedsiębiorców prowadzonego przez Sąd Rejonowy dla Miasta Stołecznego Warszawy, XII Wydział Gospodarczy w Warszawie pod numerem KRS 0000288126.

Siedzibą Funduszu jest siedziba Towarzystwa.

Fundusz posiada numer identyfikacji podatkowej NIP: 107-001-05-47 nadany przez Naczelnika Pierwszego Mazowieckiego Urzędu Skarbowego w dniu 29 kwietnia 2008 roku.

Urząd Statystyczny nadał Funduszowi w dniu 28 marca 2008 roku REGON o numerze: 141355828.

Funkcję Depozytariusza przechowującego aktywa Funduszu pełni Deutsche Bank Polska S.A. z siedzibą w Warszawie, al. Armii Ludowej 26.

Funkcję Agenta Transferowego obsługującego Subfundusz pełni ProService Agent Transferowy Sp. z o.o. z siedzibą w Warszawie, ul. Puławska 436.

Celem inwestycyjnym Subfunduszu jest wzrost wartości aktywów Subfunduszu w wyniku wzrostu wartości lokat.

Subfundusz QUERCUS Stabilny został utworzony w dniu 31 października 2013 roku w wyniku przekształcenia Subfunduszu QUERCUS Chiny.

Subfundusz działa na podstawie:

- ustawy z dnia 27 maja 2004 roku o funduszach inwestycyjnych (Dz. U. Nr 146, poz. 1546 z późniejszymi zmianami),
- statutu zatwierdzonego przez Komisję Nadzoru Finansowego w dniu 19 lutego 2008 roku, zezwolenie nr DFL/4030/119/23/07/08/VI/KNF/50-1-1/SP, o utworzeniu Funduszu w brzmieniu określonym w akcie notarialnym z dnia 14 lutego 2008 roku sporządzonym przed notariuszem Magdaleną Słomkowską (Repertorium A Nr 490/2008) z późniejszymi zmianami.

Rokiem obrotowym Subfunduszu jest rok kalendarzowy.

2. Informacje o sprawozdaniu finansowym za poprzedni rok obrotowy

Subfundusz rozpoczął działalność w dniu 30 października 2013 roku.

3. Dane identyfikujące podmiot uprawniony oraz kluczowego biegłego rewidenta przeprowadzającego w jego imieniu badanie

Badanie sprawozdania finansowego zostało przeprowadzone na podstawie umowy z dnia 8 lipca 2013 roku, zawartej pomiędzy QUERCUS Towarzystwo Funduszy Inwestycyjnych S.A. a firmą Deloitte Polska Spółka z ograniczoną odpowiedzialnością Sp. k. z siedzibą w Warszawie, al. Jana Pawła II 19, wpisaną na prowadzoną przez Krajową Radę Biegłych Rewidentów listę podmiotów uprawnionych do badania sprawozdań finansowych pod nr 73. W imieniu podmiotu uprawnionego badanie sprawozdania finansowego zostało przeprowadzone pod nadzorem kluczowego biegłego rewidenta Jacka Marczaka (nr ewidencyjny 9750) w siedzibie Towarzystwa w dniach od 3 do 14 lutego 2014 roku oraz poza siedzibą Towarzystwa do dnia wydania niniejszej opinii.

Wyboru podmiotu uprawnionego dokonała Rada Nadzorcza Towarzystwa uchwałą z dnia 8 grudnia 2011 roku na podstawie upoważnienia zawartego w par. 19 statutu Towarzystwa.

Deloitte Polska Spółka z ograniczoną odpowiedzialnością Sp. k. oraz kluczowy biegły rewident Jacek Marczak potwierdzają, iż są uprawnieni do badania sprawozdań finansowych oraz iż spełniają warunki określone w art. 56 ustawy o biegłych rewidentach i ich samorządzie, podmiotach uprawnionych do badania sprawozdań finansowych oraz nadzorze publicznym (Dz. U. z 2009 roku Nr 77, poz. 649 z późn. zm.) do wyrażenia bezstronnej i niezależnej opinii o sprawozdaniu finansowym Subfunduszu.

4. Dostępność danych i oświadczenia kierownictwa Subfunduszu

Nie wystąpiły ograniczenia zakresu naszego badania.

Podmiotowi uprawnionemu i kluczowemu biegłemu rewidentowi w trakcie badania udostępniono wszystkie żądane dokumenty i dane, jak również udzielono wyczerpujących informacji i wyjaśnień, co między innymi zostało potwierdzone pisemnym oświadczeniem Zarządu Towarzystwa z dnia 20 lutego 2014 roku.

II. SYTUACJA MAJĄTKOWA I FINANSOWA SUBFUNDUSZU

Poniżej zaprezentowane są podstawowe wielkości z rachunku wyniku z operacji oraz wskaźniki finansowe opisujące wynik finansowy Subfunduszu, jego sytuację finansową i majątkową w badanym okresie.

<u>Wybrane pozycje (w tys. złotych)</u>	<u>2013*)</u>
Średnia wartość aktywów netto w okresie sprawozdawczym	103.142
Przychody z lokat w okresie sprawozdawczym	379
Wzrost (spadek) niezrealizowanego zysku (straty) z wyceny lokat	1.446
Zrealizowany zysk (strata) ze zbycia lokat	137
Koszty wynagrodzenia Towarzystwa	957
Rentowność aktywów netto	5,69%**)
Koszty Subfunduszu do średnich aktywów netto	5,51%**)
Aktywa netto na jednostkę uczestnictwa na koniec okresu sprawozdawczego (zł)	102,46

*) Przedstawione dane obejmują okres od 30 października 2013 roku do 31 grudnia 2013 roku.

***) Dane w stosunku rocznym.

III. INFORMACJE SZCZEGÓŁOWE

1. Ocena systemu rachunkowości

Subfundusz posiada dokumentację wymaganą przepisami art. 10 ustawy z dnia 29 września 1994 roku o rachunkowości (Dz. U. z 2013 roku, poz. 330, 613), zwanej dalej „ustawą o rachunkowości”, w szczególności dotyczącą: określenia roku obrotowego i wchodzących w jego skład okresów sprawozdawczych, metod wyceny aktywów i pasywów oraz ustalania wyniku finansowego, sposobu prowadzenia ksiąg rachunkowych, systemu ochrony danych i ich zbiorów. Dokumentacja aktualnej polityki rachunkowości została opracowana zgodnie z ustawą o rachunkowości, rozporządzeniem Ministra Finansów z dnia 24 grudnia 2007 roku w sprawie szczególnych zasad rachunkowości funduszy inwestycyjnych (Dz. U. z 2007 r. Nr 249, poz. 1859), zwanego dalej „rozporządzeniem o rachunkowości” i zatwierdzona do stosowania. Zmiany polityki rachunkowości wynikające ze zmian przepisów rachunkowych i podatkowych zostały wprowadzone odrębnymi uchwałami Zarządu Towarzystwa.

Przyjęte przez Subfundusz zasady rachunkowości są zgodne z ustawą o rachunkowości. Podstawowe zasady wyceny aktywów i pasywów oraz pomiaru wyniku finansowego zostały przedstawione w nocie do sprawozdania finansowego.

Zasady rachunkowości, których Subfundusz ma możliwość wyboru na podstawie rozdziału 4 ustawy o rachunkowości, zostały wybrane w sposób pozwalający na poprawne odzwierciedlenie specyfiki działalności Subfunduszu, jego sytuacji finansowej oraz uzyskiwanych wyników finansowych.

W Subfunduszu stosowany jest komputerowy system ewidencji księgowej Orlando EFOS. W systemie tym dokonywane są księgowania wszystkich zdarzeń gospodarczych występujących w Subfunduszu. System Orlando EFOS posiada zabezpieczenia hasłowe przed dostępem osób nieuprawnionych oraz funkcyjne ograniczenia dostępu. Opis systemu informatycznego spełnia wymogi art. 10 ust. 1 pkt. 3 lit. c) ustawy o rachunkowości.

W części przez nas zbadanej udokumentowanie operacji gospodarczych, księgi rachunkowe oraz powiązanie zapisów księgowych z dokumentami i sprawozdaniem finansowym spełniają wymogi rozdziału 2 ustawy o rachunkowości.

Księgi rachunkowe, dowody księgowe, dokumentacja przyjętego sposobu prowadzenia rachunkowości Subfunduszu są przechowywane zgodnie z rozdziałem 8 ustawy o rachunkowości.

2. Informacje na temat badanego sprawozdania finansowego

Badane sprawozdanie finansowe zostało sporządzone na dzień 31 grudnia 2013 roku i obejmuje:

- wprowadzenie do sprawozdania finansowego,
- zestawienie lokat na dzień 31 grudnia 2013 roku wykazujące lokaty w kwocie 63.996 tys. zł,
- bilans sporządzony na dzień 31 grudnia 2013 roku wykazujący aktywa netto w kwocie 194.414 tys. zł,
- rachunek wyniku z operacji za okres od 30 października 2013 roku do 31 grudnia 2013 roku wykazujący dodatni wynik z operacji w kwocie 997 tys. zł,
- zestawienie zmian w aktywach netto za okres od 30 października 2013 roku do 31 grudnia 2013 roku wykazujące zwiększenie aktywów netto o kwotę 194.414 tys. zł,
- dodatkowe informacje i objaśnienia.

Struktura aktywów i pasywów oraz pozycji kształtujących wynik finansowy została przedstawiona w sprawozdaniu finansowym.

3. Informacje o wybranych istotnych pozycjach sprawozdania finansowego

Portfel inwestycyjny

Zestawienie lokat zostało prawidłowo przedstawione jako element sprawozdania finansowego Subfunduszu na dzień 31 grudnia 2013 roku.

Stan aktywów zapisanych na rachunkach papierów wartościowych na dzień 31 grudnia 2013 roku został potwierdzony w Oświadczeniu Depozytariusza.

Struktura należności

Struktura należności została prawidłowo przedstawiona w nocie do sprawozdania finansowego.

Kapitał powierzony

Wartość księgowa kapitału powierzonego na dzień 31 grudnia 2013 roku wyniosła 193.417 tys. zł. Szczegółowe informacje dotyczące zmian w kapitale powierzonym w okresie sprawozdawczym zostały przedstawione w sprawozdaniu finansowym.

Przychody z lokat

Przychody z lokat w badanym okresie wyniosły 379 tys. zł. Rachunek wyniku z operacji prawidłowo przedstawia strukturę przychodów.

Koszty Subfunduszu

W badanym okresie koszty Subfunduszu wyniosły 965 tys. zł, z czego koszty wynagrodzenia Towarzystwa wynosiły 957 tys. zł. Rachunek wyniku z operacji prawidłowo przedstawia strukturę kosztów operacyjnych.

4. Kompletność i poprawność sporządzenia wprowadzenia do sprawozdania finansowego, dodatkowych informacji i objaśnień

Wprowadzenie do sprawozdania finansowego zawiera wszystkie informacje wymagane załącznikiem do rozporządzenia o rachunkowości. Zarząd Towarzystwa potwierdził zasadność zastosowania zasady kontynuacji działalności przez Subfundusz przy sporządzaniu sprawozdania finansowego. Zasady wyceny aktywów i pasywów, pomiaru wyniku finansowego oraz sposobu sporządzenia sprawozdania finansowego zostały prawidłowo i kompletnie opisane w tym wprowadzeniu.

Zarząd Towarzystwa sporządził dodatkowe informacje i objaśnienia w postaci not tabelarycznych do poszczególnych pozycji bilansu oraz rachunku wyniku z operacji Subfunduszu, a także w postaci opisów słownych. Dodatkowe informacje i objaśnienia w sposób prawidłowy i kompletny opisują pozycje bilansu i rachunku wyniku z operacji Subfunduszu oraz zawierają wszystkie pozycje, których ujawnienie jest wymagane przepisami rozporządzenia o rachunkowości.

Zgodnie z przepisami rozporządzenia o rachunkowości informacje zawarte w sprawozdaniu finansowym ujawnia się w tysiącach złotych, chyba że charakter i istotność pozycji wymagają innej dokładności.

List Zarządu Towarzystwa skierowany do uczestników Subfunduszu, zawierający informacje wymagane §37 rozporządzenia o rachunkowości oraz Oświadczenie Depozytariusza Subfunduszu o zgodności danych dotyczących stanów aktywów Subfunduszu ze stanem faktycznym, zgodnie

z obowiązującymi przepisami zostały dołączone do połączonego sprawozdania finansowego QUERCUS Parasolowy Specjalistyczny Fundusz Inwestycyjny Otwarty.

IV. UWAGI KOŃCOWE

Oświadczenia Zarządu

Deloitte Polska Spółka z ograniczoną odpowiedzialnością Sp. k. oraz kluczowy biegły rewident otrzymali od Zarządu Towarzystwa pisemne oświadczenie, w którym Zarząd stwierdził, iż Towarzystwo przestrzegało przepisów prawa w zakresie zarządzania Subfunduszem.



Jacek Mańczak
Kluczowy biegły rewident
przeprowadzający badanie
nr ewid. 9750

W imieniu Deloitte Polska Spółka z ograniczoną odpowiedzialnością Sp. k. – podmiotu uprawnionego do badania sprawozdań finansowych wpisanego na listę podmiotów uprawnionych prowadzoną przez KRBR pod nr. ewidencyjnym 73:



Dariusz Szkaradek – Wiceprezes Zarządu Deloitte Polska Sp. z o.o. – komplementariusza Deloitte Polska Spółka z ograniczoną odpowiedzialnością Sp. k.

Warszawa, 20 lutego 2014 roku



Zarząd Quercus Towarzystwo Funduszy Inwestycyjnych S.A. zgodnie z Ustawą z dnia 29 września 1994 roku o rachunkowości (Dz. U. z 2013 poz. 330, z późn. zm.) oraz Rozporządzeniem Ministra Finansów z dnia 24 grudnia 2007 roku w sprawie szczególnych zasad rachunkowości funduszy inwestycyjnych (Dz. U. Nr 249, poz. 1859) przedstawia jednostkowe sprawozdanie finansowe Subfunduszu QUERCUS Stabilny za okres od dnia 30 października 2013 roku do dnia 31 grudnia 2013 roku, na które składa się:

1. Wprowadzenie do jednostkowego sprawozdania finansowego.
2. Zestawienie lokat sporządzone na dzień 31 grudnia 2013 roku w kwocie 63 996 tysięcy złotych.
3. Bilans sporządzony na dzień 31 grudnia 2013 roku, który wykazuje aktywa netto w kwocie 194 414 tysięcy złotych.
4. Rachunek wyniku z operacji za okres od dnia 30 października 2013 roku do dnia 31 grudnia 2013 roku, wykazujący dodatni wynik z operacji w kwocie 997 tysięcy złotych.
5. Zestawienie zmian w aktywach netto za okres od dnia 30 października 2013 roku do dnia 31 grudnia 2013 roku, wykazujące zwiększenie stanu aktywów netto o kwotę 194 414 tysięcy złotych.
6. Noty objaśniające.
7. Informację dodatkową.

Sebastian Buczek - Prezes Zarządu

Artur Paderewski - Pierwszy Wiceprezes Zarządu

Piotr Pińska - Wiceprezes Zarządu

Paweł Cichoń - Wiceprezes Zarządu

Warszawa, 20 lutego 2014 r.

WPROWADZENIE DO SPRAWOZDANIA FINANSOWEGO

Nazwa funduszu: **QUERCUS Parasolowy Specjalistyczny Fundusz Inwestycyjny Otwarty**
Nazwa skrócona: **QUERCUS Parasolowy SFIO**

Typ i konstrukcja: specjalistyczny fundusz inwestycyjny otwarty z wydzielonymi subfunduszami,
specjalistyczny fundusz inwestycyjny otwarty z różnymi kategoriami jednostek uczestnictwa

Dane rejestrowe: Fundusz został wpisany do rejestru funduszy inwestycyjnych prowadzonego przez Sąd Okręgowy w Warszawie, VII Wydział Cywilny Rejestrowy, w dniu 13 marca 2008 roku pod numerem RFi 364

Utworzenie funduszu:

Fundusz prowadzi działalność na podstawie zezwolenia Komisji Nadzoru Finansowego nr: DFL/4030/119/23/07/08/VI/KNF/50-1-1/SP z dnia 19 lutego 2008 roku. Pierwsza wycena aktywów netto Funduszu przeprowadzona została na dzień 28 marca 2008 roku. Dniem rozpoczęcia działalności jest dzień rejestracji Funduszu w rejestrze funduszy inwestycyjnych. Fundusz został utworzony na czas nieograniczony.

Na dzień 31 grudnia 2013 roku, w ramach QUERCUS Parasolowy SFIO wydzielone są następujące subfundusze:

QUERCUS Ochrony Kapitału
QUERCUS Selektywny
QUERCUS Agresywny
QUERCUS Turcja
QUERCUS Rosja
QUERCUS short
QUERCUS lev
QUERCUS Gold
QUERCUS Stabilny

Subfundusz objęty jednostkowym sprawozdaniem finansowym (zwanym również sprawozdaniem finansowym)

QUERCUS Stabilny

Subfundusz QUERCUS Stabilny został utworzony w dniu 31 października 2013 roku w wyniku przekształcenia subfunduszu QUERCUS Chiny, który został utworzony w dniu 30 października 2013 roku. Otwarcie ksiąg nastąpiło 30 października 2013 roku. Przydział jednostek został dokonany 30 października 2013 roku.

Cel inwestycyjny, specjalizacja i stosowane ograniczenia inwestycyjne Subfunduszu

Celem inwestycyjnym Subfunduszu jest wzrost wartości jego aktywów w wyniku wzrostu wartości lokat. Subfundusz nie gwarantuje osiągnięcia celu inwestycyjnego. Subfundusz Fundusz będzie inwestował Aktywa Subfunduszu w Instrumenty Akcyjne oraz w Instrumenty Dłużne, przede wszystkim emitowane, poręczane lub gwarantowane przez Skarb Państwa lub Narodowy Bank Polski lub spółki publiczne, których akcje są notowane na GPW, a także w inne instrumenty finansowe, przy zachowaniu przewidzianych limitów. Fundusz realizuje cel inwestycyjny Subfunduszu poprzez inwestowanie Aktywów Subfunduszu, w ramach limitów określonych w ust. 5, głównie w Instrumenty Akcyjne oraz Instrumenty Dłużne, z przewagą Instrumentów Dłużnych. W ramach realizacji celu inwestycyjnego Subfunduszu Fundusz dąży, aby osiągnąć wzrost wartości jednostki uczestnictwa Subfunduszu w ujęciu nominalnym (absolute return).

Subfundusz dokonując inwestycji stosuje następujące zasady dywersyfikacji lokat:

1. Instrumenty akcyjne - od 0% do 50% wartości aktywów,
2. Instrumenty dłużne - od 0% do 100% wartości aktywów,
3. Tytuły uczestnictwa - od 0% do 10% wartości aktywów,
4. Depozyty - od 0% do 25% wartości aktywów.

Szczegółowe informacje o ograniczeniach i limitach inwestycyjnych, którym podlegają lokaty Subfunduszu, a także pełne zasady polityki inwestycyjnej wraz z kryteriami doboru lokat zawarte są w Statucie Funduszu.

Towarzystwo zarządzające Funduszem

Firma: Quercus Towarzystwo Funduszy Inwestycyjnych Spółka Akcyjna
Siedziba: Warszawa
Adres: ul. Nowy Świat 6/12, Warszawa (00-400)
Sąd rejestrowy: Sąd Rejonowy dla m.st. W-wy XII Wydział Gospodarczy KRS
Numer KRS: 0000288126
Data wpisu: 10 września 2007 roku

Okres sprawozdawczy

Jednostkowe sprawozdanie finansowe Subfunduszu obejmuje okres od 30.10.2013 roku do 31.12.2013 roku.

Dzień bilansowy: 31.12.2013 roku.

Dane porównywalne: brak

Założenie kontynuowania działalności

Jednostkowe sprawozdanie finansowe Subfunduszu zostało sporządzone przy założeniu kontynuowania działalności przez Fundusz oraz Subfundusz w dającej się przewidzieć przyszłości. Zdaniem Zarządu Towarzystwa nie istnieją okoliczności wskazujące na zagrożenie kontynuowania działalności Funduszu oraz Subfunduszu w okresie co najmniej 12 miesięcy od dnia bilansowego.

Dane identyfikujące podmiot dokonujący przeglądu sprawozdania finansowego

Deloitte Polska Spółka z ograniczoną odpowiedzialnością Sp.k. (dawniej Deloitte Audyt Sp. z o.o.)
Warszawa (00-854), Al. Jana Pawła II 19

Kategorie jednostek uczestnictwa i określenie cech je różnicujących

Subfundusz zbywa następujące kategorie jednostek uczestnictwa:

► Jednostki uczestnictwa kategorii A

Jednostki uczestnictwa kategorii A są zbywane w ramach podstawowej oferty Funduszu, co oznacza, że mogą być nabywane bez konieczności zawarcia umowy dodatkowej. Jednostki uczestnictwa kategorii A są zbywane bezpośrednio przez Fundusz oraz za pośrednictwem wszystkich dystrybutorów. Po otwarciu konta uczestnika inwestorzy i uczestnicy mogą nabywać jednostki uczestnictwa kategorii A na zasadach określonych w prospekcie. Z tytułu zbywania pobierana jest opłata dystrybucyjna nie wyższa niż 2,5% wpłaty dokonanej przez nabywcę.

► Jednostki uczestnictwa kategorii S

Jednostki uczestnictwa kategorii S są zbywane wyłącznie w ramach programów inwestycyjnych, pod warunkiem oferowania programu przez fundusz i dystrybutora oraz zawarcia przez uczestnika umowy dodatkowej. Jednostki uczestnictwa kategorii S są zbywane bezpośrednio przez fundusz oraz za pośrednictwem dystrybutorów wskazanych w prospekcie. Warunki zbywania jednostek uczestnictwa kategorii S w ramach programów inwestycyjnych określa prospekt oraz odpowiednia umowa dodatkowa. Z tytułu zbywania pobierana jest opłata dystrybucyjna nie wyższa niż 2,5% zadeklarowanej przez uczestnika sumy wpłat w ramach danego programu inwestycyjnego pobierana jednorazowo od pierwszej wpłaty. Z tytułu odkupienia może być pobrana opłata umorzeniowa w wysokości nie wyższej niż 2,5% zadeklarowanej przez uczestnika sumy wpłat w ramach jednego programu inwestycyjnego. W okresie objętym sprawozdaniem oraz w okresie porównywalnym jednostki uczestnictwa kategorii S nie były zbywane.

Warszawa, 20 lutego 2014 r.

Główny Księgowy Funduszy

Piotr Płuska

1. ZESTAWIENIE LOKAT**1) Tabela główna**

Składniki lokat	31.12.2013		
	Wartość wg ceny nabycia	Wartość na dzień bilansowy	Udział w aktywach
	tys zł	tys zł	%
Akcje	24 500	25 724	12,99
Warranty subskrypcyjne	0	0	0,00
Prawa do akcji	2 566	2 785	1,41
Prawa poboru	0	0	0,00
Kwity depozytowe	0	0	0,00
Listy zastawne	0	0	0,00
Dłużne papiery wartościowe	35 352	35 487	17,92
Instrumenty pochodne	0	0	0,00
Udziały w spółkach z ograniczoną odpowiedzial.	0	0	0,00
Jednostki uczestnictwa	0	0	0,00
Certyfikaty inwestycyjne	0	0	0,00
Tytuły uczestnictwa emitowane przez instytucje wspólnego inwestowania mające siedzibę za granicą	0	0	0,00
Wierzytelności	0	0	0,00
Weksle	0	0	0,00
Depozyty	0	0	0,00
Waluty	0	0	0,00
Nieruchomości	0	0	0,00
Statki morskie	0	0	0,00
Inne	0	0	0,00
RAZEM	62 418	63 996	32,32

Niniejsze zestawienie lokat należy analizować łącznie z wprowadzeniem, notami objaśniającymi oraz informacją dodatkową, które stanowią integralną część sprawozdania finansowego.

Główny Księgowy Funduszy

Piotr Pluska

Warszawa, 20 lutego 2014 r.

2) Tabele uzupełniające

Akcje	Rodzaj rynku	Nazwa rynku	Kraj siedziby emitenta	Liczba	Wartość wg ceny nabycia	Wartość wg wyceny na dzień bilansowy	Udział w aktywach
				szt	tys zł	tys zł	%
ABC DATA PLABCDT00014	Aktywny rynek - rynek regulowany	GPW w W-wie	Polska	327 000	1 343	1 406	0,71
ASSECOPOL PLSOFTB00016	Aktywny rynek - rynek regulowany	GPW w W-wie	Polska	39 700	1 882	1 825	0,92
ATREM PLATREM00017	Aktywny rynek - rynek regulowany	GPW w W-wie	Polska	105 701	739	728	0,37
BARLINEK PLBRLNK00017	Aktywny rynek - rynek regulowany	GPW w W-wie	Polska	197 525	248	251	0,13
CYFRPLSAT PLCFRPT00013	Aktywny rynek - rynek regulowany	GPW w W-wie	Polska	47 028	928	931	0,47
FERRUM PLFERUM00014	Aktywny rynek - rynek regulowany	GPW w W-wie	Polska	185	1	1	0,00
IPOPEMA PLIOPPM00011	Aktywny rynek - rynek regulowany	GPW w W-wie	Polska	223 123	1 814	1 714	0,86
KRUK PLKRRK0000010	Aktywny rynek - rynek regulowany	GPW w W-wie	Polska	22 685	1 801	1 877	0,95
MCI MANAGEMENT PLMCMG00012	Aktywny rynek - rynek regulowany	GPW w W-wie	Polska	281 568	2 798	2 709	1,37
MWTRADE PLMWTRD00013	Aktywny rynek - rynek regulowany	GPW w W-wie	Polska	83 745	1 654	1 784	0,90
QUMAKSEK PLQMKSK00017	Aktywny rynek - rynek regulowany	GPW w W-wie	Polska	299 418	4 605	4 575	2,31
SELENAFM PLSELNA00010	Aktywny rynek - rynek regulowany	GPW w W-wie	Polska	36 837	813	881	0,44
TARCZYNSKI PLTRCZN00016	Aktywny rynek - rynek regulowany	GPW w W-wie	Polska	73 000	1 024	1 080	0,55
ULMA PLBAUMA00017	Aktywny rynek - rynek regulowany	GPW w W-wie	Polska	61 467	4 850	5 962	3,01
PODSUMOWANIE	Aktywny rynek rynek - regulowany			1 798 982	24 500	25 724	12,99
PODSUMOWANIE	Aktywny rynek - alternatywny system obrotu			0	0	0	0,00
PODSUMOWANIE				1 798 982	24 500	25 724	12,99

Prawa do akcji	Rodzaj rynku	Nazwa rynku	Kraj siedziby emitenta	Liczba	Wartość wg ceny nabycia	Wartość wg wyceny na dzień bilansowy	Udział w aktywach
				szt	tys zł	tys zł	%
ALIOR BANK PDA PLALIOR00078	Aktywny rynek - rynek regulowany	GPW w W-wie	Polska	26 500	1 935	2 144	1,08
ELEMENTAL - PDA PLELMTL00033	Aktywny rynek - rynek regulowany	GPW w W-wie	Polska	252 600	631	641	0,33
PODSUMOWANIE	Aktywny rynek - rynek regulowany			279 100	2 566	2 785	1,41

Instrumenty pochodne	Rodzaj rynku	Nazwa rynku	Emitent	Kraj siedziby emitenta	Instrument bazowy	Liczba	Wartość wg ceny nabycia	Wartość wg wyceny na dzień bilansowy	Udział w aktywach
							w tys zł	tys zł	%
Kontrakt terminowy FW20H14 PLOGF0004663	Aktywny rynek - rynek regulowany	GPW w W-wie	GPW w W-wie	Polska	Indeks WIG20	66	0	0	0,00
PODSUMOWANIE	Aktywny rynek - rynek regulowany					66	0	0	0,00
PODSUMOWANIE	Nienotowane na rynku aktywnym					0	0	0	0,00

Dłużne papiery wartościowe	Rodzaj rynku	Nazwa rynku	Emitent	Kraj siedziby emitenta	Termin wykupu	Warunki oprocentowania	Wartość nominalna	Liczba	Wartość wg ceny nabycia	Wartość wg wyceny na dzień bilansowy	Udział w aktywach
							tys zł	szt	tys zł	tys zł	%
Obligacje o terminie wykupu poniżej 1 roku:							13 500	135	13 402	13 434	6,79
GETIN21022014 GETIN21022014	Nienotowane na rynku aktywnym	-	Getin Noble Bank S.A.	Polska	2014-02-21	brak	13 500	135	13 402	13 434	6,79
Obligacje o terminie wykupu powyżej 1 roku:							21 900	12 990	21 950	22 053	11,13
BZWBK19122016 PLBZ00000150	Nienotowane na rynku aktywnym	-	Bank Zachodni WBK S.A.	Polska	2016-12-19	3,90 % - zmienne	5 500	5 500	5 500	5 507	2,78
MCI19122016 PLMCI000000H3	Nienotowane na rynku aktywnym	-	MCI Management S.A.	Polska	2016-12-19	7,20 % - zmienne	7 000	7 000	7 000	7 016	3,54
DOMDEV260318 PLMDMDVL00046	Nienotowane na rynku aktywnym	-	Dom Development S.A.	Polska	2018-03-26	5,35 % - zmienne	4 400	440	4 450	4 511	2,28
BRE20122023 PLBRE0005177	Nienotowane na rynku aktywnym	-	mBank S.A.	Polska	2023-12-20	4,95 % - zmienne	5 000	50	5 000	5 019	2,53
PODSUMOWANIE	Aktywny rynek - rynek regulowany						0	0	0	0,00	
PODSUMOWANIE	Aktywny rynek - alternatywny system obrotu						0	0	0	0	
PODSUMOWANIE	Inny aktywny rynek						0	0	0	0,00	
PODSUMOWANIE	Nienotowane na rynku aktywnym						13 125	35 352	35 487	17,92	
PODSUMOWANIE							13 125	35 352	35 487	17,92	

3) Tabele dodatkowe

GWARANTOWANE SKŁADNIKI LOKAT

Gwarantowane składniki lokat	Rodzaj	Łączna liczba	Wartość według ceny nabycia	Wartość według wyceny na dzień bilansowy w tys.	Procentowy udział w aktywach ogółem
Papiery wartościowe gwarantowane przez Skarb Państwa	Obligacje Skarbu Państwa, Bony Skarbowe, Obligacje gwarantowane	0	0	0	0,00

Nie dotyczy.

GRUPY KAPITAŁOWE, O KTÓRYCH MOWA W ART. 98 USTAWY

	Wartość na 31.12.2013	
	w tys. zł	%
Grupa MCI Management S.A.	9 725	4,91

SKŁADNIKI LOKAT NABYTE OD PODMIOTÓW, O KTÓRYCH MOWA W ART.107 USTAWY

Nie dotyczy.

PAPIERY WARTOŚCIOWE EMITOWANE PRZEZ MIĘDZYNARODOWE INSTYTUCJE FINANSOWE, KTÓRYCH CZŁONKIEM JEST RP LUB PRZYNAJMNIEJ JEDNO Z PAŃSTW NALEŻĄCYCH DO OECD

Nie dotyczy.

Warszawa, 20 lutego 2014 r.

Główny Księgowy Funduszy

 Piotr Piłuska


2. BILANS

sporządzony na dzień 31.12.2013 - w tysiącach złotych

		<i>31.12.2013</i>
I	Aktywa	197 986
	1. Środki pieniężne i ich ekwiwalenty	133 990
	2. Należności	0
	3. Transakcje przy zobowiązaniu się drugiej strony do odkupu	0
	4. Składniki lokat notowane na aktywnym rynku, w tym:	28 509
	dłużne papiery wartościowe	0
	5. Składniki lokat nienotowane na aktywnym rynku, w tym:	35 487
	dłużne papiery wartościowe	35 487
	6. Nieruchomości	0
	7. Pozostałe aktywa	0
II	Zobowiązania	3 572
	1. Zobowiązania własne subfunduszy	3 572
	2. zobowiązania proporcjonalne subfunduszy	0
III	Aktywa netto (I-II)	194 414
IV	Kapitał funduszu	193 417
	1. Kapitał wpłacony	202 180
	2. Kapitał wypłacony (wielkość ujemna)	-8 763
V	Dochody zatrzymane	-449
	1. Zakumulowane, nierozdysponowane przychody z lokat netto	-586
	2. Zakumulowany, nierozdysponowany zrealizowany zysk(strata) ze zbycia lokat	137
VI	Wzrost (spadek) wartości lokat w odniesieniu do ceny nabycia	1 446
VII	Kapitał funduszu i zakumulowany wynik z operacji (IV+V+/-VI)	194 414
Liczba jednostek uczestnictwa (w szt.) kategorii A		1 897 477,933545
Wartość aktywów netto na jednostkę uczestnictwa kategorii A (w zł)		102,46

Niniejszy bilans należy analizować łącznie z wprowadzeniem, notami objaśniającymi oraz informacją dodatkową, które stanowią integralną część sprawozdania finansowego.

Główny Księgowy Funduszy



Piotr Pluska

Warszawa, 20 lutego 2014 r.


3. RACHUNEK WYNIKU Z OPERACJI

sporządzony za okres 30.10.2013 - 31.12.2013 - w tysiącach złotych

		30.10.2013 - 31.12.2013
I	Przychody z lokat	379
	1. Dywidendy i inne udziały w zyskach	0
	2. Przychody odsetkowe	379
	3. Przychody związane z posiadaniem nieruchomości	0
	4. Dodatnie saldo różnic kursowych	0
	5. Pozostałe	0
II	Koszty funduszu	965
	1. Wynagrodzenie dla towarzystwa	957
	2. Wynagrodzenia dla podmiotów prowadzących dystrybucję	0
	3. Opłaty dla depozytariusza	3
	4. Opłaty związane z prowadzeniem rejestru aktywów funduszu	3
	5. Opłaty za zezwolenia oraz rejestracyjne	0
	6. Usługi w zakresie rachunkowości	2
	7. Usługi w zakresie zarządzania aktywami funduszu	0
	8. Usługi prawne	0
	9. Usługi wydawnicze, w tym poligraficzne	0
	10. Koszty odsetkowe	0
	11. Koszty związane z posiadaniem nieruchomości	0
	12. Ujemne saldo różnic kursowych	0
	13. Pozostałe	0
III	Koszty pokrywane przez towarzystwo	0
IV	Koszty funduszu netto (II-III)	965
V	Przychody z lokat netto (I-IV)	-586
VI	Zrealizowany i niezrealizowany zysk/strata	1 583
	1. Zrealizowany zysk (strata) ze zbycia lokat, w tym:	137
	z tytułu różnic kursowych	0
	2. Wzrost (spadek) niezrealizowanego zysku (straty) z wyceny lokat, w tym:	1 446
	z tytułu różnic kursowych	0
VII	Wynik z operacji (V+VI)	997
Wynik z operacji przypadający na jednostkę uczestnictwa kategorii A (w zł)		0,53

Niniejszy rachunek wyniku z operacji należy analizować łącznie z wprowadzeniem, notami objaśniającymi oraz informacją dodatkową, które stanowią integralną część sprawozdania finansowego.

Główny Księgowy Funduszy



Piotr Pluska

Warszawa, 20 lutego 2014 r.

4. ZESTAWIENIE ZMIAN W AKTYWACH NETTO

sporządzone za okres 30.10.2013 - 31.12.2013 - w tysiącach złotych

30.10.2013 - 31.12.2013

I. Zmiana Wartości Aktywów Netto	
1. Wartość aktywów netto na koniec poprzedniego okresu sprawozdawczego	0
2. Wynik z operacji za okres sprawozdawczy (razem) , w tym:	997
a) przychody z lokat netto,	-586
b) zrealizowany zysk (strata) ze zbycia lokat,	137
c) wzrost (spadek) niezrealizowanego zysku (straty) z wyceny lokat	1 446
3. Zmiana w aktywach netto z tytułu wyniku z operacji	997
4. Dystrybucja dochodów (przychodów) funduszu (razem)	0
a) z przychodów z lokat netto,	0
b) ze zrealizowanego zysku ze zbycia lokat	0
c) z przychodów ze zbycia lokat	0
5. Zmiany w kapitale w okresie sprawozdawczym (razem), w tym:	193 417
a) zmiana kapitału wpłaconego (powiększenie kapitału z tytułu zbytych j.u.)	202 180
b) zmiana kapitału wypłaconego (zmniejszenie kapitału z tytułu odkupionych j.u.)	8 763
6. Łączna zmiana aktywów netto w okresie sprawozdawczym (3-4+5)	194 414
7. Wartość aktywów netto na koniec okresu sprawozdawczego	194 414
8. Średnia wartość aktywów netto w okresie sprawozdawczym	103 142
II. Zmiana liczby jednostek uczestnictwa kategorii A	
1. Zmiana liczby jednostek uczestnictwa w okresie sprawozdawczym, w tym:	1 897 477,933545
a) liczba zbytych jednostek uczestnictwa	1 983 209,906581
b) liczba odkupionych jednostek uczestnictwa	85 731,973036
c) saldo zmian liczby jednostek uczestnictwa	1 897 477,933545
2. Liczba jednostek uczestnictwa narastająco od początku działalności funduszu, w tym:	1 897 477,933545
a) liczba zbytych jednostek uczestnictwa	1 983 209,906581
b) liczba odkupionych jednostek uczestnictwa	85 731,973036
c) saldo zmian liczby jednostek uczestnictwa	1 897 477,933545
3. Przewidywana liczba jednostek uczestnictwa	-
III. Zmiana wartości aktywów netto na jednostkę uczestnictwa kategorii A	
1. Wartość aktywów netto na jednostkę uczestnictwa na koniec poprzedniego okresu sprawozdawczego *	100,00
2. Wartość aktywów netto na jednostkę uczestnictwa na koniec okresu sprawozdawczego	102,46
3. Procentowa zmiana wartości aktywów netto na jednostkę uczestnictwa w okresie sprawozdawczym **	2,46%
4. Minimalna wartość aktywów netto na jednostkę uczestnictwa w dniu	100,00 2013-10-30
5. Maksymalna wartość aktywów netto na jednostkę uczestnictwa w dniu	102,78 2013-11-25
6. Wartość aktywów netto na jednostkę uczestnictwa według ostatniej wyceny w okresie sprawozdawczym w dniu	102,46 2013-12-31
IV. Procentowy udział kosztów funduszu w średniej wartości aktywów netto, w tym: **	
1. Procentowy udział wynagrodzenia dla towarzystwa	0,94%
2. Procentowy udział wynagrodzenia dla podmiotów prowadzących dystrybucję	-
3. Procentowy udział opłat dla depozytariusza	0,00%
4. Procentowy udział opłat związanych z prowadzeniem rejestru aktywów funduszu	0,00%
5. Procentowy udział opłat za usługi w zakresie rachunkowości	0,00%
6. Procentowy udział opłat za usługi w zakresie zarządzania aktywami funduszu	-

*) Z uwagi na to, że jest to pierwsze sprawozdanie finansowe subfunduszu na koniec poprzedniego okresu sprawozdawczego przyjęto wartość początkową jednostki 100.

**) Wartość wskaźników liczona jest od dnia utworzenia subfunduszu, czyli od 31.10.2013 roku

Niniejsze zestawienie zmian w aktywach netto należy analizować łącznie z wprowadzeniem, notami objaśniającymi oraz informacją dodatkową, które stanowią integralną część sprawozdania finansowego.

Główny Księgowy Funduszy

Piotr Pluska

Warszawa, 20 lutego 2014 r.

5. NOTY OBJAŚNIAJĄCE

NOTA 1

Polityka rachunkowości Funduszu

Zasady rachunkowości Funduszu zostały ustalone w oparciu o:

Ustawę z dnia 29.09.1994 r. o rachunkowości (Dz.U. z 2013 r., poz. 330, z późn. zm.)

Ustawę z dnia 27.05.2004 r. o funduszach inwestycyjnych (Dz.U. nr 146 poz.1546 z późn. zm.)

Rozporządzenie Ministra Finansów z dnia 24.12.2007 r. w sprawie szczególnych zasad rachunkowości funduszy inwestycyjnych (Dz.U. nr 249 poz.1859) zwane dalej Rozporządzeniem. Subfundusz stosuje zasady rachunkowości ustalone dla Funduszu.

A. UJAWNIANIE I PREZENTACJA INFORMACJI W SPRAWOZDANIU FINANSOWYM

Sprawozdanie finansowe zostało sporządzone w języku polskim i w walucie polskiej.

Informacje zawarte w sprawozdaniu finansowym wykazane są w tysiącach złotych chyba, że zaznaczono inaczej. Jeżeli charakter i istotność danej pozycji wymaga innej dokładności - fakt ten odnotowany jest w notach objaśniających albo informacji dodatkowej. W przypadku braku odmiennych objaśnień, udział procentowy obliczany jest w stosunku do aktywów brutto Subfunduszu.

Na dzień bilansowy ustalono wynik finansowy z operacji Subfunduszu, obejmujący:

- 1) przychody z lokat netto - stanowiące różnicę pomiędzy przychodami z lokat a kosztami Subfunduszu netto;
- 2) zrealizowany zysk (stratę) ze zbycia lokat i wzrost (spadek) niezrealizowanego zysku (straty) z wyceny lokat.

Na dzień bilansowy przyjęto metody wyceny stosowane w dniu wyceny.

Sprawozdanie finansowe zawiera: wprowadzenie, zestawienie lokat, bilans, rachunek wyniku z operacji, zestawienie zmian w aktywach netto, noty objaśniające i informację dodatkową. Sprawozdanie obejmuje okres od 30.10.2013 roku do 31.12.2013 roku.

B. UJMOWANIE W KSIĘGACH RACHUNKOWYCH OPERACJI DOTYCZĄCYCH SUBFUNDUSZU

Księgi rachunkowe prowadzone są oddzielnie dla każdego Subfunduszu.

- 1 Operacje dotyczące Subfunduszu ujmuje się w księgach rachunkowych w okresie, którego dotyczą.
- 2 Składniki lokat nabyte lub zbyte przez Fundusz na rzecz jednego z Subfunduszy ujmuje się w księgach rachunkowych Subfunduszu wskazanego w złożonym zleceniu albo w zawartej umowie. Natomiast składniki lokat nabyte lub zbyte przez Fundusz na rzecz kilku Subfunduszy na podstawie jednego zlecenia lub jednej umowy ujmuje się w księgach rachunkowych każdego z Subfunduszy na rzecz których zostało złożone zlecenie albo zawarta umowa, w liczbie wskazanej dla danego Subfunduszu odpowiednio w zleceniu albo umowie.
- 3 Nabyte składniki lokat ujmuje się w księgach rachunkowych według ceny nabycia.
- 4 Składniki lokat nabyte nieodpłatnie posiadają cenę nabycia równą zero.
- 5 Składniki lokat otrzymane w zamian za inne składniki mają cenę nabycia wynikającą z ceny nabycia tych składników lokat, w zamian za które zostały otrzymane, skorygowaną o ewentualne dopłaty lub otrzymane przychody pieniężne.
- 6 Zmianę wartości nominalnej nabytych akcji, nie powodującą zmiany wysokości kapitału zakładowego emitenta, ujmuje się w ewidencji analitycznej, w której dokonuje się zmiany liczby posiadanych akcji oraz jednostkowej ceny nabycia.
- 7 Zysk lub stratę ze zbycia lokat wylicza się metodą "najdroższe sprzedaje się jako pierwsze", a w przypadku składników wycenianych w wysokości skorygowanej ceny nabycia – oszacowanej przy zastosowaniu efektywnej stopy procentowej, najwyższej bieżącej wartości księgowej (nie stosuje się do składników lokat będących przedmiotem transakcji, o których mowa w części C niniejszej noty, pkt IV, ust. 1-2 i 4)
- 8 Zysk lub stratę ze zbycia walut wylicza się zgodnie z pkt. 7.
W przypadku, gdy jednego dnia dokonane są transakcje zbycia i nabycia danego składnika lokat, w pierwszej kolejności ujmuje się nabycie składnika.
- 9 Należną dywidendę z akcji/prawo poboru akcji notowanych na rynku aktywnym ujmuje się w księgach rachunkowych w dniu, w którym na potrzeby wyceny danych akcji wykorzystany jest po raz pierwszy kurs nieuwzględniający wartości tego prawa.
- 10 Prawo poboru akcji nienotowanych na rynku aktywnym oraz prawo do otrzymania dywidendy od akcji nienotowanych na rynku aktywnym ujmuje się w księgach rachunkowych w dniu następnym po dniu ustalenia tych praw.
- 11 Niewykonane prawo poboru akcji uznaje się za zbyte, według wartości równej zero, w dniu następnym po wygaśnięciu tego prawa.
- 12 Niezrealizowany zysk/strata z wyceny lokat wpływa na wzrost/spadek wyniku z operacji.
- 13 Nabycie/zbycie składników lokat przez Subfundusz ujmuje się w księgach rachunkowych w dacie zawarcia umowy/transakcji.
- 14 Składniki lokat nabyte/zbyte, dla których brak jest potwierdzenia zawarcia transakcji, uwzględnia się w najbliższej wycenie aktywów Subfunduszu i ustaleniu jego zobowiązań.
- 15 Operacje dotyczące Subfunduszu ujmuje się w walucie, w której są wyrażone, a także w walucie polskiej po przeliczeniu wg średniego kursu NBP ustalonego dla danej waluty na dzień ujęcia tych operacji w księgach Subfunduszu. Jeżeli operacje dot. Subfunduszu są wyrażone w walutach, dla których NBP nie ustala kursu – ich wartość określa się w relacji do kursu euro.
- 16 Środki w walucie nabyte przez Subfundusz w celu rozliczenia transakcji kupna papierów wartościowych denominowanych w walucie obcej nie stanowią lokat Subfunduszu a ich ujęcie w księgach następuje w dacie rozliczenia transakcji nabycia waluty.
- 17 Zobowiązania i należności Subfunduszu wynikające z zawartych transakcji kupna lub sprzedaży waluty w związku z rozliczeniami walutowymi kupna lub sprzedaży papierów wartościowych wycenia się od dnia zawarcia transakcji (forward walutowy) według średniego kursu NBP dla danej waluty.
- 18 Przychody z lokat Subfunduszu obejmują w szczególności:
 - a) dywidendy i inne udziały w zyskach,
 - b) przychody odsetkowe (przychody odsetkowe od dłużnych papierów wartościowych, wycenianych w wartości godziwej, nalicza się zgodnie z zasadami ustalonymi przez emitenta; przychody odsetkowe od lokat bankowych nalicza się przy zastosowaniu efektywnej stopy procentowej)
 - c) dodatnie saldo różnic kursowych powstałe w wyniku wyceny środków pieniężnych, należności oraz zobowiązań w walutach obcych
- 19 Koszty Subfunduszu obejmują w szczególności:
 - a) wynagrodzenie Towarzystwa za zarządzanie subfunduszem
 - b) koszty odsetkowe (koszty odsetkowe z tyt. kredytów i pożyczek zaciągniętych przez Subfundusz rozlicza się w czasie przy zastosowaniu efektywnej stopy procentowej)
 - c) ujemne saldo różnic kursowych powstałe w związku z wyceną środków pieniężnych, należności oraz zobowiązań w walutach obcych

- 21 Odsetki naliczone oraz należne od środków pieniężnych na rachunkach bankowych oraz lokat terminowych powiększają wartość aktywów Subfunduszu w dniu wyceny.
- 22 W każdym dniu wyceny tworzy się rezerwę na przewidywane wydatki. Płatności z tytułu kosztów operacyjnych zmniejszają uprzednio utworzoną rezerwę. Limitowane koszty operacyjne są ujmowane w wysokości nie przekraczającej maksymalnego limitu rezerw. Rezerwa naliczana jest każdego dnia wyceny od wartości aktywów netto z poprzedniego dnia wyceny lub od innej podstawy będącej zmienną wpływającą na poziom ponoszonych kosztów.
- 23
- W każdym dniu wyceny tworzy się rezerwę na część stałą i zmienną wynagrodzenia Towarzystwa. Rezerwa na część stałą wynagrodzenia za zarządzanie obliczana jest w wysokości nie wyższej niż 2.8% w skali roku od wartości aktywów netto z poprzedniego dnia wyceny. Rezerwa na część zmienną wynagrodzenia za zarządzanie obliczana jest w wysokości nie wyższej niż 10% wzrostu wartości aktywów netto Subfunduszu na jednostkę uczestnictwa ponad stopę odniesienia równą stałej wartości 10% w skali roku i nie wyższej niż 1% Wartości Aktywów Netto Subfunduszu na jednostkę uczestnictwa w danym dniu. Rezerwa naliczana jest od wartości aktywów netto Subfunduszu na jednostkę uczestnictwa z bieżącego dnia wyceny po uwzględnieniu rezerwy na część stałą wynagrodzenia i przed uwzględnieniem rezerwy na część zmienną wynagrodzenia.
- 24 Towarzystwo pobiera opłatę dystrybucyjną, opłatę wyrównawczą oraz opłatę umorzeniową w wysokości zgodnej ze Statutem. Opłaty te stanowią zobowiązanie wobec Towarzystwa – nie są ujmowane w przychodach i kosztach.
- 25
- Koszty związane bezpośrednio z funkcjonowaniem Subfunduszu pokrywane są w całości z aktywów Subfunduszu. Jeżeli koszty obciążają Fundusz w całości - partycypację danego Subfunduszu w tych kosztach oblicza się na podstawie stosunku Wartości Aktywów Netto (WAN) Subfunduszu do WAN Funduszu na Dzień Wyceny poprzedzający dzień ujęcia zobowiązania w księgach rachunkowych Funduszu. W przypadku gdy Fundusz zawiera umowę zbycia/nabycia składników lokat dotyczącą więcej niż jednego Subfunduszu, to koszty takiej transakcji obciążają ten Subfundusz proporcjonalnie do udziału wartości transakcji danego Subfunduszu w wartości transakcji ogółem.
- 26
- Dniem wprowadzenia do ksiąg zmiany kapitału wpłaconego lub wypłaconego jest dzień ujęcia zbycia lub odkupienia jednostek uczestnictwa w odpowiednim subrejestrze (z tym, że na potrzeby określenia wartości aktywów netto na jednostkę uczestnictwa w określonym dniu wyceny nie uwzględnia się zmian w kapitale wpłaconym i wypłaconym wynikających z zapisów w subrejestrze uczestników Subfunduszu w dniu wyceny).
- 27 Wszystkie zobowiązania związane z nabywaniem i umarzaniem jednostek uczestnictwa wyrażane są w kwocie wymagającej zapłaty.
- 28 Jednostki uczestnictwa podlegają odkupieniu w kolejności określonej, metodą FIFO, co oznacza, że jako pierwsze odkupywane są jednostki zapisane wg najwyższej ceny w danym rejestrze uczestnika.

C. METODY WYCENY AKTYWÓW

I. Wycena aktywów Funduszu, ustalenie zobowiązań i wyniku z operacji

Dniem Wyceny jest dzień, na który przypada zwyczajna sesja na Gieldzie Papierów Wartościowych w Warszawie, nazywanej dalej GPW.

W Dniu Wyceny oraz na dzień sporządzenia sprawozdania finansowego Fundusz dokonuje wyceny Aktywów Funduszu oraz wyceny Aktywów Subfunduszu, ustalenia wartości zobowiązań Funduszu oraz zobowiązań Funduszu związanych z funkcjonowaniem Subfunduszu, ustalenia Wartości Aktywów Netto Funduszu oraz ustalenia Wartości Aktywów Netto Subfunduszu, ustalenia Wartości Aktywów Netto Subfunduszu na Jednostkę Uczestnictwa, a także ustalenia ceny zbycia i odkupienia Jednostek Uczestnictwa Subfunduszu.

Wartość Aktywów Funduszu stanowi suma Wartości Aktywów Subfunduszu i Wartości Aktywów innych Subfunduszy. Wartość Aktywów Netto Funduszu stanowi suma Wartości Aktywów Netto Subfunduszu i Wartości Aktywów Netto innych Subfunduszy.

Aktywa Subfunduszu wycenia się, a zobowiązania ustala się według wiarygodnie oszacowanej wartości godziwej z zastrzeżeniem pkt III, ust.2, ppkt 1 oraz pkt IV, ust. 1-2, 4 i 5.

II. Wycena składników lokat notowanych na aktywnym rynku

1. Zgodnie z postanowieniami niniejszego punktu wyceniane są następujące składniki lokat notowanych na aktywnym rynku:

- 1) akcje,
 - 2) warranty subskrypcyjne,
 - 3) prawa do akcji,
 - 4) prawa poboru,
 - 5) kwity depozytowe,
 - 6) instrumenty pochodne,
 - 6) listy zastawne,
 - 7) dłużne papiery wartościowe, w tym obligacje zamienne
 - 9) certyfikaty inwestycyjne,
 - 10) tytuły uczestnictwa emitowane przez fundusze zagraniczne lub instytucje wspólnego inwestowania mające siedzibę za granicą,
 - 11) instrumenty rynku pieniężnego.
 - 12) inne papiery wartościowe inkorporujące prawa majątkowe odpowiadające prawom wynikającym z akcji,
 - 13) inne papiery wartościowe inkorporujące prawa majątkowe odpowiadające prawom wynikającym z zaciągnięcia długu.
2. Wartość godziwą składników lokat wymienionych w ust. 1 notowanych na aktywnym rynku, jeżeli Dzień Wyceny jest zwykłym dniem dokonywania transakcji na danym rynku, wyznacza się według ostatniego dostępnego w momencie dokonywania wyceny kursu ustalonego na aktywnym rynku w Dniu Wyceny:
- 1) w przypadku składników lokat notowanych w systemie notowań ciągłych, na których wyznaczany jest kurs zamknięcia – w oparciu o kurs zamknięcia, a jeżeli o godzinie 23:00 czasu polskiego na danym rynku nie będzie dostępny kurs zamknięcia – w oparciu o ostatni kurs dostępny o godzinie 23:00 czasu polskiego,
 - 2) w przypadku składników lokat notowanych w systemie notowań ciągłych bez odrębnego wyznaczania kursu zamknięcia – w oparciu o ostatni kurs transakcyjny na danym rynku dostępny o godzinie 23:00 czasu polskiego,
 - 3) w przypadku składników lokat notowanych w systemie notowań jednolitych – w oparciu o ostatni kurs ustalony w systemie kursu jednolitego, a jeżeli o godzinie 23:00 czasu polskiego na danym rynku nie będzie dostępny kurs ustalony w systemie kursu jednolitego – w oparciu o ostatni kurs dostępny o godzinie 23:00 czasu polskiego.
 - 4) jeżeli na rynku głównym nie zawarto żadnych transakcji na danym składniku lokat lub wolumen obrotów na danym składniku lokat jest znacząco niski, kursem wyceny jest kurs ustalony zgodnie z zasadami określonymi w pkt. 3
3. W przypadkach, o których mowa w ust. 2 pkt 4 stosuje się poniższe metody wyznaczania wartości godziwej:
- 1) przyjmuje się wartość wyznaczoną zgodnie z ust. 2 pkt. 1 - 3 na innym aktywnym rynku,
 - 2) jeżeli niedostępne są wartości wyznaczone zgodnie z pkt 1, lub wolumen obrotów na danym składniku lokat jest znacząco niski, a na aktywnym rynku głównym organizowana jest sesja fixingowa, to do wyceny przyjmuje się wartość wyznaczoną w oparciu o kurs fixingowy,

- 3) jeżeli niemożliwa jest wycena w oparciu o metodę określoną w pkt 1 lub 2, to do wyceny przyjmuje się kurs ustalony zgodnie z ust. 2 pkt. 1 - 4 w poprzednim Dniu Wyceny, z zastrzeżeniem ust. 5, przy czym niniejsza metoda może być stosowana przez okres nie dłuższy niż 20 kolejnych Dni Wyceny.
4. W przypadku, jeżeli Dzień Wyceny nie jest zwykłym dniem dokonywania transakcji na danym rynku, wartość godziwą składników lokat wymienionych w ust. 1 wyznacza się według ostatniego dostępnego w momencie dokonywania wyceny kursu ustalonego zgodnie z ust. 2 pkt. 1 - 4 w poprzednim Dniu Wyceny, z zastrzeżeniem ust. 5, przy czym niniejsza metoda może być stosowana przez okres nie dłuższy niż 20 kolejnych Dni Wyceny.
5. W przypadku wystąpienia szczególnych zdarzeń lub pojawienia się istotnych komunikatów związanych z sytuacją emitenta (bankructwo, zawieszenie notowań, itp.) mogących mieć wpływ na wycenę składników lokat, wartość składnika lokat wynikającą z oszacowania na podstawie ostatniego dostępnego kursu koryguje się w celu uzyskania wiarygodnie oszacowanej wartości godziwej, w ten sposób, że przyjmuje się wartość ustaloną zgodnie z poniższymi zasadami:
- 1) przyjmuje się wartość oszacowaną na podstawie danych dostępnych w serwisie Reuters Pricing Service, a jeżeli dane te nie są dostępne – to do wyceny stosuje się wartość oszacowaną przez Bloomberg Generic (w pierwszej kolejności) lub Bloomberg Valuation Service BVAL (w drugiej kolejności), stosuje się wartość oszacowaną przez Bloomberg Generic (w pierwszej kolejności) lub Bloomberg Valuation Service BVAL (w drugiej kolejności);
- 2) przyjmuje się wartość oszacowaną według właściwego modelu wyceny składnika lokat, na podstawie danych wejściowych pochodzących z aktywnego rynku;
- 3) jeżeli niemożliwe jest oszacowanie wartości składnika lokat według powyższych metod, wartość tego składnika określa się na podstawie publicznie ogłoszonej na aktywnym rynku ceny nieróżniącej się istotnie składnika, w szczególności o podobnej konstrukcji prawnej i celu ekonomicznym;
- 4) jeżeli niemożliwe jest zastosowanie metody określonej w pkt. 5.3, przyjmuje się ostatnią dostępną wartość składnika lokat, skorygowaną o wartość adekwatną do bieżącej sytuacji emitenta, ustaloną przez Towarzystwo na podstawie profesjonalnego osądu z wykorzystaniem posiadanych informacji oraz najlepszej wiedzy i wiary.
6. W przypadku składników lokat będących przedmiotem obrotu na więcej niż jednym aktywnym rynku, wartością godziwą jest kurs ustalony na rynku głównym, ustalany zgodnie z poniższymi zasadami:
- 1) wyboru rynku głównego dokonuje się na koniec każdego kolejnego miesiąca kalendarzowego;
- 2) kryterium wyboru rynku głównego jest skumulowany wolumen obrotu na danym składniku lokat w okresie ostatniego pełnego miesiąca kalendarzowego;
- 3) w przypadku gdy składnik lokat notowany jest jednocześnie na aktywnym rynku na terytorium Rzeczypospolitej Polskiej i za granicą kryterium wyboru rynku głównego jest możliwość dokonania przez Fundusz transakcji na danym rynku;
- 4) w przypadku, gdy papier wartościowy nowej emisji jest wprowadzony do obrotu w momencie, który nie pozwala na dokonanie porównania w pełnym okresie wskazanym w pkt. 2) to ustalenie rynku głównego następuje:
- a) poprzez porównanie obrotów z poszczególnych rynków od dnia rozpoczęcia notowań do końca okresu porównawczego lub,
- b) w przypadku, gdy rozpoczyna się obrót papierem wartościowym, wybór rynku dokonywany jest poprzez porównanie obrotów na poszczególnych rynkach z dnia pierwszego notowania.

III. Wycena składników lokat nienotowanych na aktywnym rynku

1. Zgodnie z postanowieniami niniejszego punktu wyceniane są następujące składniki lokat nienotowanych na aktywnym rynku:

- 1) akcje,
- 2) warranty subskrypcyjne,
- 3) prawa do akcji,
- 4) prawa poboru,
- 5) kwity depozytowe,
- 6) instrumenty pochodne,
- 7) listy zastawne,
- 8) dłużne papiery wartościowe, w tym obligacje zamienne
- 9) jednostki uczestnictwa,
- 10) certyfikaty inwestycyjne,
- 11) tytuły uczestnictwa emitowane przez fundusze zagraniczne lub instytucje wspólnego inwestowania mające siedzibę za granicą,
- 12) depozyty,
- 13) waluty nie będące depozytami,
- 14) instrumenty rynku pieniężnego.
- 15) inne papiery wartościowe inkorporujące prawa majątkowe odpowiadające prawom wynikającym z akcji,
- 16) inne papiery wartościowe inkorporujące prawa majątkowe odpowiadające prawom wynikającym z zaciągnięcia długu.

- 2.

Wartość składników lokat wymienionych w ust. 1 nienotowanych na aktywnym rynku wyznacza się, z zastrzeżeniem pkt IV ust. 4 i 5, w następujący sposób:

1) W przypadku dłużnych papierów wartościowych, listów zastawnych, instrumentów rynku pieniężnego będących papierami wartościowymi oraz innych papierów wartościowych inkorporujących prawa majątkowe odpowiadające prawom wynikającym z zaciągnięcia długu – według skorygowanej ceny nabycia, oszacowanej przy zastosowaniu efektywnej stopy procentowej z uwzględnieniem potencjalnych odpisów z tytułu trwałej utraty wartości, jeżeli ich utworzenie okaże się konieczne, przy czym skutek wyceny zalicza się odpowiednio do przychodów odsetkowych lub kosztów odsetkowych.

2) dłużne papiery wartościowe zawierające wbudowane instrumenty pochodne:

a) w przypadku, gdy wbudowane instrumenty pochodne są ściśle powiązane z wycenianym papierem dłużnym to wartość całego instrumentu finansowego będzie wyznaczana przy zastosowaniu odpowiedniego dla danego instrumentu finansowego modelu wyceny uwzględniając w swojej konstrukcji modele wyceny poszczególnych wbudowanych instrumentów pochodnych, zgodnie z pkt V,

b) w przypadku, gdy wbudowane instrumenty pochodne nie są ściśle powiązane z wycenianym papierem dłużnym, wówczas wartość wycenianego instrumentu finansowego będzie stanowić sumę wartości dłużnego papieru wartościowego (bez wbudowanych instrumentów pochodnych) wyznaczonej przy uwzględnieniu efektywnej stopy procentowej oraz wartości wbudowanych instrumentów pochodnych wyznaczonych w oparciu o modele właściwe dla poszczególnych instrumentów pochodnych zgodnie z pkt V, z tym że jeżeli jednak wartość godziwa wydzielonego instrumentu pochodnego nie może być wiarygodnie określona to taki instrument wycenia się według metody określonej w punkcie a);

3) w przypadku pozostałych składników lokat – według wartości godziwej spełniającej warunki wiarygodności, wyznaczonej zgodnie z pkt V.

IV. Szczególne metody wyceny składników lokat

- 1) Papiery wartościowe nabyte przy zobowiązaniu się drugiej strony do odkupu wycenia się, począwszy od dnia zawarcia umowy kupna metodą

skorygowanej ceny nabycia, oszacowanej przy zastosowaniu efektywnej stopy procentowej, z uwzględnieniem potencjalnych odpisów z tytułu trwałej utraty wartości, jeżeli ich utworzenie okaże się konieczne.

2) Zobowiązania z tytułu zbycia papierów wartościowych, przy zobowiązaniu się Funduszu do odkupu, wycenia się, począwszy od dnia zawarcia umowy sprzedaży, metodą korekty różnicy pomiędzy ceną odkupu a ceną sprzedaży, przy zastosowaniu efektywnej stopy procentowej.

3) W przypadku przeszacowania składnika lokat dotychczas wycenianego w wartości godziwej, do wysokości skorygowanej ceny nabycia – wartość godziwa wynikająca z ksiąg rachunkowych stanowi, na dzień przeszacowania, nowo ustaloną skorygowaną cenę nabycia tego składnika i stanowi podstawę do wyliczeń skorygowanej ceny nabycia w kolejnych dniach wyceny. W szczególności w wyżej wymieniony sposób wycenia się dłużne papiery wartościowe, od dnia ostatniego ich notowania do dnia wykupu.

4) Należności z tytułu udzielonej pożyczki papierów wartościowych wycenia się według zasad przyjętych dla tych papierów wartościowych.

5) Zobowiązania z tytułu otrzymanej pożyczki papierów wartościowych ustala się według zasad przyjętych dla tych papierów wartościowych.

V. Metody wyznaczania wartości godziwej

1. W przypadku składników lokat Subfunduszu nienotowanych na aktywnym rynku niebędących papierami dłużnymi stosuje się poniższe metody wyznaczania wartości godziwej:

1) w przypadku akcji – ich wartość ustala się według wartości godziwej wyznaczonej za pomocą powszechnie uznanych metod estymacji:

- a) ostatnio dostępne ceny transakcyjne na wycenianym składniku lokat ustalone pomiędzy niezależnymi od siebie i nie powiązаныmi ze sobą stronami,
- b) metody rynkowe, a w szczególności metodę porównywalnych spółek giełdowych oraz metodę porównywalnych transakcji,
- c) metody dochodowe, a w szczególności metodę zdyskontowanych przepływów pieniężnych,
- d) metody księgowo, a w szczególności metodę skorygowanej wartości aktywów netto;

2) w przypadku warrantów subskrypcyjnych oraz praw poboru – ich wartość wyznacza się przy użyciu modelu, uwzględniającego w szczególności wartość godziwą akcji, na które opiewa warrant lub prawo poboru oraz wartość wynikającą z nabycia tych akcji w wyniku realizacji praw przysługujących warrantom lub prawom poboru;

3) w przypadku praw do akcji – ich wartość wyznacza się na podstawie publicznie ogłoszonej na aktywnym rynku ceny nieróżniącego się istotnie składnika, w szczególności o podobnej konstrukcji prawnej i celu ekonomicznym, a w przypadku gdy nie można wskazać takiego składnika lokat, według wartości godziwej ustalonej zgodnie z pkt. 1;

4) w przypadku kwitów depozytowych – ich wartość wyznacza się na podstawie publicznie ogłoszonej na aktywnym rynku ceny papieru wartościowego, w związku, z którym został wyemitowany kwit depozytowy;

5) w przypadku innych papierów wartościowych inkorporujących prawa majątkowe odpowiadające prawom wynikającym z akcji, za wyjątkiem spółek nieruchomościowych – ich wartość wyznacza się według wartości godziwej ustalonej w oparciu o zasady, o których mowa w pkt. 1)-4), w zależności od charakterystyki papieru wartościowego;

6) w przypadku depozytów – ich wartość stanowi wartość nominalną powiększoną o odsetki naliczone przy zastosowaniu efektywnej stopy procentowej;

7) w przypadku jednostek uczestnictwa, certyfikatów inwestycyjnych i tytułów uczestnictwa emitowanych przez fundusze zagraniczne lub instytucje wspólnego inwestowania mające siedzibę za granicą – wycena w oparciu o ostatnio ogłoszoną wartość aktywów netto na jednostkę uczestnictwa, certyfikat inwestycyjny lub tytuł uczestnictwa, z uwzględnieniem zdarzeń mających wpływ na ich wartość godziwą, jakie miały miejsce po dniu ogłoszenia wartości aktywów netto na jednostkę uczestnictwa, certyfikat inwestycyjny lub tytuł uczestnictwa;

8) w przypadku instrumentów pochodnych – wycena w oparciu o modele wyceny powszechnie stosowane dla danego typu instrumentów, a w szczególności w przypadku kontraktów terminowych, terminowych transakcji wymiany walut, stóp procentowych – według modelu zdyskontowanych przepływów pieniężnych;

9) w przypadku walut nie będących depozytami – ich wartość wyznacza się po przeliczeniu według ostatniego dostępnego średniego kursu wyliczonego na Dzień Wyceny dla danej waluty przez Narodowy Bank Polski.

2. Do czynników uwzględnianych przy wyborze jednej z metod estymacji, o których mowa w ust. 1 pkt 1), do wyceny składników lokat, o których mowa w ust. 1 pkt 1), należą:

- 1) dostępność wystarczających, wiarygodnych informacji i danych wejściowych do wyceny,
- 2) charakterystyka (profil działalności) oraz założenia dotyczące działania spółki,
- 3) okres, jaki upłynął od ostatniej transakcji nabycia wycenianego składnika lokat przez Fundusz,
- 4) okres, jaki upłynął od ostatnich transakcji, których przedmiotem był wyceniany składnik lokat, zawartych przez podmioty trzecie będące niezależnymi od siebie i nie powiązаныmi ze sobą stronami, o których to transakcjach Fundusz posiada wiarygodne informacje,
- 5) wielkość posiadanego pakietu wycenianego składnika.

3. Dane wejściowe do modeli wyceny, o których mowa w ust. 1 pkt 1) lit. B), pkt 2) i pkt 8) pochodzą z aktywnego rynku.

4. Modele i metody wyceny, o których mowa w ust. 1 i ust. 2 ustalane są w porozumieniu z Depozytariuszem. Modele wyceny będą stosowane w sposób ciągły. Każda ewentualna zmiana wyceny będzie prezentowana, w przypadku gdy została wprowadzona w pierwszym półroczu roku obrotowego, kolejno w półrocznym oraz rocznym sprawozdaniu finansowym Subfunduszu i połączonym sprawozdaniu finansowym Funduszu, natomiast w przypadku gdy zmiany zostały wprowadzone w drugim półroczu roku obrotowego, kolejno w rocznym oraz półrocznym jednostkowym sprawozdaniu finansowym Subfunduszu i połączonym sprawozdaniu Funduszu.

VI. Wycena składników lokat denominowanych w walutach obcych

1. Aktywa oraz zobowiązania denominowane w walutach obcych wycenia się lub ustala w walucie, w której są notowane na aktywnym rynku, a w przypadku, gdy nie są notowane na aktywnym rynku – w walucie, w której są denominowane.

2. Aktywa oraz zobowiązania, o których mowa w ust. 1 wykazuje się w walucie, w której wyceniane są aktywa i ustalane zobowiązania Subfunduszu, po przeliczeniu według ostatniego dostępnego średniego kursu wyliczonego dla danej waluty przez Narodowy Bank Polski.

3. Wartość aktywów notowanych lub denominowanych w walutach, dla których Narodowy Bank Polski nie wylicza kursu, określa się w relacji do kursu euro.

D. OPIS WPROWADZONYCH ZMIAN STOSOWANYCH ZASAD RACHUNKOWOŚCI

Nie było zmian w okresie sprawozdawczym. Natomiast w porównaniu z okresami poprzednimi od 1 stycznia 2013 roku zmianie uległa polityka rachunkowości w następującym zakresie:

1. W punkcie II "Wycena składników lokat notowanych na aktywnym rynku" zmieniona została zasada wyceny instrumentu w przypadku braku jego notowania na dzień wyceny. Zrezygnowano z ustalania ceny instrumentu na podstawie wyznaczenia średniej z ofert kupna i sprzedaży.
2. W przypadku braku kursu z dnia wyceny wprowadzono limit stosowania kursu z dnia poprzedniego do maksymalnie 20 dni.
3. Doprecyzowano sposób postępowania przy ustalaniu wyceny instrumentu, w przypadku wystąpienia szczególnych zdarzeń lub pojawienia się istotnych komunikatów związanych z sytuacją emitenta.

NOTA 2

Należności (w tys. zł)	31.12.2013
z tytułu zbytych lokat	0
z tytułu instrumentów pochodnych	0
z tytułu zbytych jednostek uczestnictwa	0
z tytułu dywidendy	0
z tytułu odsetek	0
z tytułu posiadanych nieruchomości	0
z tytułu udzielonych pożyczek	0
pozostałe	0
Razem	0

NOTA 3

Zobowiązania (w tys. zł)	31.12.2013
z tytułu nabytych aktywów	1 547
z tytułu transakcji przy zobowiązaniu się do odkupu	0
z tytułu instrumentów pochodnych	-
z tytułu wpłat na jednostki uczestnictwa	909
z tytułu odkupionych jednostek uczestnictwa	210
z tytułu wypłaty dochodów funduszu	-
z tytułu wypłaty przychodów funduszu	-
z tytułu krótkoterminowych pożyczek i kredytów	-
z tytułu długoterminowych pożyczek i kredytów	-
z tytułu gwarancji lub poręczeń	-
z tytułu rezerw	-
pozostałe, w tym:	906
- wynagrodzenie Towarzystwa	877
- opłaty dla depozytariusza	6
- inne opłaty	0
- opłaty dla Agenta Transferowego	1
- zobowiązania z tytułu podatków	22
- opłaty z tytułu publikacji materiałów informacyjnych i ogłoszeń	0
Razem	3 572

NOTA 4

Środki pieniężne i ich ekwiwalenty

I. STRUKTURA ŚRODKÓW PIENIĘŻNYCH NA RACHUNKACH BANKOWYCH (w tys.)

Waluta / Bank	Wartość na 31.12.2013	
	w walucie	w tys. PLN
PLN Deutsche Bank Polska S.A.	132 843	132 843
PLN Dom Maklerski mBanku	1 147	1 147
Razem		133 990

II. ŚREDNI W OKRESIE SPRAWOZDAWCZYM POZIOM ŚRODKÓW PIENIĘŻNYCH UTRZYMYWANYCH W CELU ZASPOKOJENIA BIEŻĄCYCH ZOBOWIĄZAŃ SUBFUNDUSZU (w tys.)

	Średnia wartość w okresie 30.10.2013 - 31.12.2013
	w tys. PLN
Średni stan środków pieniężnych	83 034
Razem	83 034

III. EKWIWALENTY ŚRODKÓW PIENIĘŻNYCH

Nie występują.

NOTA 5

Ryzyka

1. RYZYKO STOPY PROCENTOWEJ

a) Ryzyko stopy procentowej - wartość godziwa

Ryzyko stopy procentowej to ryzyko spadku wartości składników lokat Subfunduszu spowodowane zmianami rynkowych stóp procentowych. Wraz ze wzrostem rynkowych stóp procentowych ceny instrumentów dłużnych spadają, a wraz ze spadkiem rynkowych stóp procentowych ceny instrumentów dłużnych rosną. Ryzyko stopy procentowej zależy od czasu do wykupu instrumentu, jego stopy odsetkowej i stopy dochodowości. Im dłuższy czas do wykupu instrumentu, tym wyższe jest ryzyko stopy procentowej. Im niższa stopa odsetkowa i stopa dochodowości instrumentu, tym wyższe jest ryzyko stopy procentowej. Dłużne papiery wartościowe zerokuponowe oraz o stałym oprocentowaniu są szczególnie obciążone ryzykiem zmiany wartości godziwej wynikającym ze zmiany poziomu stóp procentowych.

		31.12.2013
	tys. PLN	13 434
Aktywa obciążone ryzykiem wartości godziwej wynikającym ze stopy procentowej	%	6,79

b) Ryzyko stopy procentowej - przepływy pieniężne

W przypadku dłużnych instrumentów finansowych o zmiennym oprocentowaniu występuje ryzyko przepływów pieniężnych wynikające ze stopy procentowej, która okresowo ustalana jest dla danego instrumentu w oparciu o rynkowe stopy procentowe. Zmiana stóp procentowych powoduje ryzyko przepływów pieniężnych związanych z wysokością wypłacanego kuponu.

		31.12.2013
	tys. PLN	22 053
Aktywa obciążone ryzykiem przepływów pieniężnych wynikającym ze stopy procentowej *)	%	11,13

2. RYZYKO KREDYTOWE

Ryzyko kredytowe obejmuje ryzyko związane z niedotrzymaniem warunków umowy, ryzyko obniżenia oceny kredytowej emitenta i ryzyko rozpiętości kredytowej. Ryzyko niedotrzymania warunków to ryzyko spadku wartości aktywów netto Subfunduszu spowodowane niewypełnieniem zobowiązań wynikających z kontraktów finansowych przez emitentów papierów dłużnych, pożyczkobiorców lub stron, z którymi zawierane są transakcje. Ryzyko obniżenia oceny kredytowej to ryzyko spadku wartości aktywów netto Subfunduszu spowodowane obniżeniem ocen kredytowych (ratingów) emitentów lub emisji. Ryzyko rozpiętości kredytowej to ryzyko spadku wartości aktywów netto Subfunduszu spowodowane zmianami rozpiętości kredytowej dla emisji, czyli różnicy między cenami instrumentów dłużnych o porównywalnych warunkach, ale wyemitowanych przez emitentów o różnych ratingach. Ryzyko kredytowe dotyczy wszystkich papierów dłużnych, których emitentem są inne podmioty niż Skarb Państwa, dla którego ryzyko kredytowe uważane jest za nieistotne. Na dzień sporządzenia sprawozdania emitentami innymi niż Skarb Państwa byli: MCI Management S.A., Getin Noble Bank S.A., Alior Bank S.A., Dom Development S.A., BZ WBK S.A., mBank S.A., Elemental Holding S.A. Ryzyko związane z niewypłaceniem dywidendy przez emitentów jest dla Subfunduszu nieistotne. Na dzień bilansowy oraz na dzień podpisania sprawozdania nie ma przesłanek do stwierdzenia trwałej utraty wartości papierów nienotowanych.

		31.12.2013
Maksymalne obciążenie ryzykiem kredytowym na dzień bilansowy w przypadku gdyby strony nie wypełniły swoich obowiązków (bez uwzględnienia wartości godziwej dodatkowych zabezpieczeń)	tys. PLN	35 487
	%	17,92

		31.12.2013
Wskazanie znacznej koncentracji ryzyka w poszczególnych kategoriach lokat	tys. PLN	35 487
Obligacje komercyjne i komunalne	%	17,92

W instrumentach obarczonych ryzykiem kredytowym nie ujęto certyfikatów inwestycyjnych Inwestor Property FIZ.

3. RYZYKO WALUTOWE

Ryzykiem walutowym obciążone są aktywa i zobowiązania Subfunduszu denominowane w walutach obcych. Ryzyko spadku wartości aktywów netto subfunduszu spowodowane jest zmianami kursu waluty polskiej w stosunku do walut obcych.

		31.12.2013
Papiery wartościowe notowane na rynkach zagranicznych	tys. PLN	0
	%	0,00

W tabelach powyżej prezentowane są tylko wartości lokat denominowanych w walutach obcych

Stosownie do obowiązku określonego w § 22 rozporządzenia Ministra Finansów z dnia 30 kwietnia 2013 r. w sprawie sposobu, trybu oraz warunków prowadzenia działalności przez towarzystwa funduszy inwestycyjnych (Dz.U. z 2013 r., poz. 538) Towarzystwo informuje, że do pomiaru całkowitej ekspozycji Funduszu stosuje metodę zaangażowania.

NOTA 6

Instrumenty pochodne

Nazwa papieru wartościowego	Cel otwarcia pozycji	Typ zajętej pozycji	Data zapadalności	31.12.2013 w tys. PLN
Kontrakt terminowy FW20H14 PL0GF0004663	Cel inwestycyjny	Krótka	2014-03-21	0
Razem				0
				31.12.2013
				w tys. PLN
Kontrakt terminowy FW20H14 PL0GF0004663			Wartość nominalna	1 597
				1 597

NOTA 7**Transakcje przy zobowiązaniu się Subfunduszu lub drugiej strony do odkupu**

Transakcje przy zobowiązaniu się stron do odkupu, w wyniku których nie następuje przeniesienie na Subfundusz praw własności i ryzyk.

Nazwa papieru wartościowego	Data odkupu	31.12.2013
		w tys. PLN
Brak		0
Razem		0

NOTA 8**Kredyty i pożyczki**

W okresie sprawozdawczym Subfundusz nie zaciągał kredytów i pożyczek oraz nie udzielał pożyczek.

NOTA 9**Waluty i różnice kursowe**

1. WALUTOWA STRUKTURA POZYCJI BILANSU, z podziałem wg walut i po przeliczeniu na walutę polską (w tys. PLN)

	Waluta	Wartość na 31.12.2013	
		w walucie	w tys. PLN
Brak		0	0
Razem			0

Pozostałe pozycje bilansu są w PLN

2. ZREALIZOWANE I NIEZREALIZOWANE DODATNIE RÓŻNICE KURSOWE W PRZEKROJU LOKAT SUBFUNDUSZU (w tys.PLN)

Zrealizowane różnice kursowe - kategorie lokat	Waluta	30.10.2013 -
		31.12.2013
Brak		0
Razem		0

Niezrealizowane różnice kursowe - kategorie lokat	Waluta	30.10.2013 -
		31.12.2013
Brak		0
Razem		0

3. ZREALIZOWANE I NIEZREALIZOWANE UJEMNE RÓŻNICE KURSOWE W PRZEKROJU LOKAT SUBFUNDUSZU (w tys.PLN)

Zrealizowane różnice kursowe - kategorie lokat	Waluta	30.10.2013 -
		31.12.2013
Brak		0
Razem		0

Niezrealizowane różnice kursowe - kategorie lokat	Waluta	30.10.2013 -
		31.12.2013
Brak		0
Razem		0

4. ŚREDNI KURS WALUTY SPRAWOZDANIA FINANSOWEGO WYLICZANY PRZEZ NBP, Z DNIA SPORZĄDZENIA SPRAWOZDANIA

	Waluta	Kurs w stosunku do zł
Brak		

NOTA 10**Dochody i ich dystrybucja**

1. ZREALIZOWANY ZYSK (STRATA) ZE ZBYCIA LOKAT (w tys.PLN)

Kategorie lokat	30.10.2013 - 31.12.2013
Akcje	94
Kontrakty terminowe	43
Razem	137

2. WZROST (SPADEK) NIEZREALIZOWANEGO ZYSKU (STRATA) Z WYCENY AKTYWÓW (w tys.PLN)

Kategorie lokat	30.10.2013 - 31.12.2013
Akcje	1 224
Kwity depozytowe	0
Prawa do akcji	219
Prawa poboru	0
Dłużne papiery wartościowe	0
Certyfikaty inwestycyjne	0
Jednostki uczestnictwa	0
Kontrakty terminowe	3
	1 446

3. WYKAZ WYPŁACONYCH PRZYCHODÓW ZE ZBYCIA LOKAT SUBFUNDUSZU AKTYWÓW NIEPUBLICZNYCH.

Nie dotyczy.

4. WYPŁACONE DOCHODY SUBFUNDUSZU

Statut Funduszu nie przewiduje wypłacania dochodów.

NOTA 11

Koszty Subfunduszu

1. KOSZTY POKRYWANE PRZEZ TOWARZYSTWO (w tys. PLN)

W okresie od początku utworzenia Funduszu do dnia 30 listopada 2013 roku Towarzystwo pokrywało ze swoich środków koszty Subfunduszu zarówno limitowane jak i Nielimitowane w rozumieniu Statutu Funduszu za wyjątkiem kosztów prowizji brokerskich związanych z nabywaniem i zbywaniem papierów wartościowych. Koszty te nie były ujmowane w księgach Funduszu i stanowiły jedynie koszt Towarzystwa. Od dnia 1 grudnia 2013 roku subfundusz pokrywał wszystkie koszty do wysokości limitów, dotyczące kosztów Agenta Transferowego, Depozytariusza, kosztów badania i przeglądów sprawozdań finansowych, szczegółowo opisanych w statucie funduszu.

Koszty pokrywane przez Towarzystwo	30.10.2013 - 31.12.2013
Brak	0
Razem	0

2. KOSZTY FUNDUSZU AKTYWÓW NIEPUBLICZNYCH ZW. BEZPOŚREDNIO ZE ZBYTYMI LOKATAMI

Nie dotyczy

3. WYNAGRODZENIE TOWARZYSTWA (WYODRĘBNIENIE CZĘŚCI ZMIENNEJ) (w tys. PLN)


	30.10.2013 - 31.12.2013
Wynagrodzenie stałe	437
Wynagrodzenie zmienne (rezerwa)	520
Razem	957

NOTA 12

Dane porównawcze o jednostkach uczestnictwa

	31.12.2013
Wartość aktywów netto na koniec okresu sprawozdawczego (w tys.PLN)	194 414
Wartość aktywów netto na j.u. na koniec okresu sprawozdawczego (w PLN)	102,46

Główny Księgowy Funduszy



Piotr Płuska

Warszawa, 20 lutego 2014 r.

6. INFORMACJA DODATKOWA

1) **Informacje o znaczących zdarzeniach dotyczących lat ubiegłych, ujętych w sprawozdaniu finansowym za bieżący okres sprawozdawczy.**

Nie zanotowano istotnych zdarzeń dotyczących lat ubiegłych, które powinny zostać ujęte w bieżącym okresie sprawozdawczym.

2) **Informacje o znaczących zdarzeniach jakie nastąpiły po dniu bilansowym, a nieuwzględnionych w sprawozdaniu finansowym.**

Od dnia bilansowego do momentu sporządzenia niniejszego sprawozdania nie wystąpiły istotne zdarzenia, które należałoby ująć w sprawozdaniu finansowym Subfunduszu, a których by nie uwzględniono.

3) **Zestawienie oraz objaśnienie różnic pomiędzy danymi ujawnionymi w sprawozdaniu finansowym i w porównywalnych danych finansowych a uprzednio sporządzonymi i opublikowanymi sprawozdaniami finansowymi.**

Nie wystąpiły.

4) **Dokonane korekty błędów podstawowych.**

Nie wystąpiły.

5) **Pozostałe informacje**

Brak

Główny Księgowy Funduszy



Piotr Płuska

Warszawa, 20 lutego 2014 r.

